



CODHEZ[®]

COMISIÓN PARA LOS DERECHOS HUMANOS
DEL ESTADO ZULIA
RIF. J406190608

REPORTE DE OFERTA Y PRECIOS DE ALIMENTOS EN MARACAIBO Y CABIMAS

OCTUBRE I - 2023

REPORTE DE OFERTA Y PRECIOS DE ALIMENTOS EN MARACAIBO Y CABIMAS

OCTUBRE I - 2023

Comisión para los Derechos Humanos del Estado Zulia (Codhez)
© 2023

Directores

Juan Berríos Ortigoza
Carlos Pedraja Araujo
Patricia Peña Barroeta

Facebook | Instagram | Twitter @Codhez
Dirección de correo electrónico: codhez@gmail.com

Maracaibo, Venezuela

PANORAMA GENERAL

Este reporte documenta los resultados del monitoreo de oferta y precios de los alimentos más relevantes de la cultura venezolana en comercios ubicados en los municipios Maracaibo y Cabimas del estado Zulia. Con estos datos se definen dos *canastas* o lista de precios: (i) canasta Maracaibo (CMBO) y (ii) canasta Cabimas (CCAB). El propósito es determinar y comparar las condiciones de accesibilidad y disponibilidad de los alimentos en estos municipios.

Para esta primera quincena de octubre de 2023, se realizó el monitoreo de **treinta y cinco (35) alimentos**: cortes de carne de res de primera, de segunda y costilla; pollo entero, pechuga con hueso, muslos, y alitas; caraotas, arvejas, lentejas y frijoles; huevos por unidad, cartón de doce, cartón de quince y cartón de treinta; cebolla, tomate y yuca; queso blanco semiduro; harina precocida de maíz; pasta; arroz blanco de mesa; margarina; aceite vegetal; cambur; lechosa; sardinas en lata; plátanos por unidad y por kilo; a partir de la primera quincena de julio de 2023, se incorporan al monitoreo los siguientes alimentos: leche completa líquida; pan tipo francés por kilo; mayonesa; salsa de tomate; azúcar; y café; en un total de treinta y uno (31) establecimientos comerciales (uno de los establecimientos visitados llevaba varios días sin electricidad) ubicados en los municipios ya mencionados entre los días **11 y 13 de octubre**. Se incluyen precios fijados en bolívares y en USD.

Este estudio es parte de una investigación más amplia sobre la seguridad alimentaria, cuya garantía y protección es un mandato al Estado venezolano previsto y definido en el artículo 305 de la Constitución, y de atención urgente en el contexto de la emergencia humanitaria compleja que afecta nuestro país. Esta investigación más amplia comprende, entre otros estudios, nuestras seis encuestas sobre seguridad alimentaria en municipios del Zulia (2018-2022); los sondeos sobre consumo de alimentos y seguridad alimentaria en Lara, Táchira y Zulia (2020-2022); el récord de oferta y precios de alimentos en Maracaibo (desde agosto de 2018); así como los reportes quincenales comparativos de oferta y precios de alimentos en Lara, Táchira y Zulia (2020-2022).

1. CANASTA MARACAIBO (CMBO)

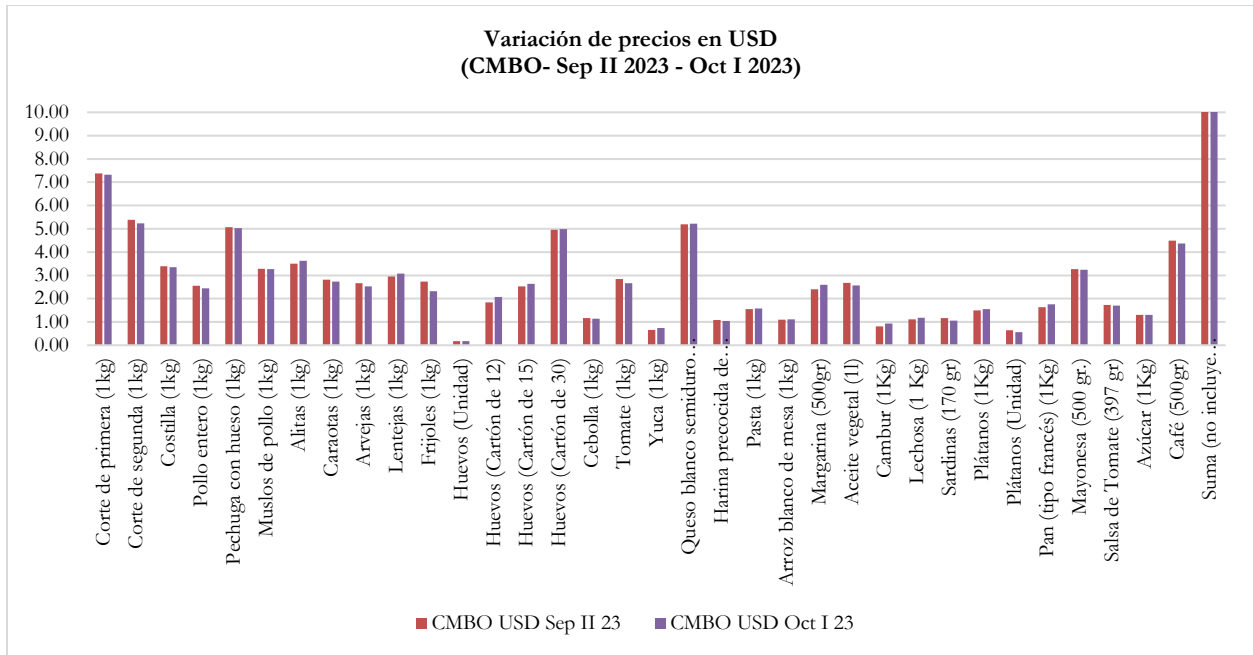
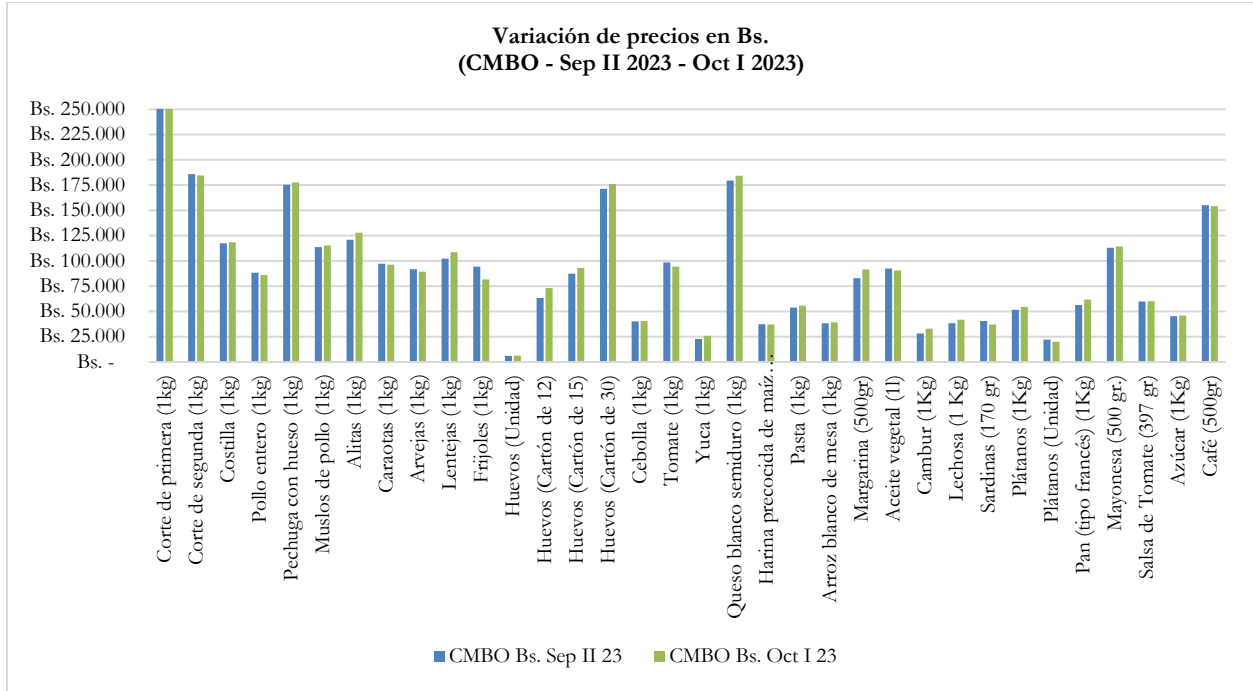
Para esta primera quincena de octubre, en el municipio Maracaibo, se requirió, en promedio, de Bs. 2.941,76 (USD 83,27 en atención a una tasa de Bs/USD 35,33) para adquirir 31 de los 35 alimentos monitoreados (pues se excluyen de esta suma las presentaciones de huevos por unidad, 12 y 15, y plátanos por unidad), lo cual equivale a 204,01% del ingreso mínimo mensual¹.

Precio de mercado en efectivo	CMBO Bs. Oct I 23	CMBO USD Oct I 23
Corte de primera (1kg)	Bs. 258,59	7,32
Corte de segunda (1kg)	Bs. 184,75	5,23
Costilla (1kg)	Bs. 118,43	3,35
Pollo entero (1kg)	Bs. 86,29	2,44
Pechuga con hueso (1kg)	Bs. 177,72	5,03
Muslos de pollo (1kg)	Bs. 115,40	3,27
Alitas (1kg)	Bs. 127,94	3,62
Caraotas (1kg)	Bs. 96,34	2,73
Arvejas (1kg)	Bs. 89,40	2,53
Lentejas (1kg)	Bs. 108,65	3,08
Frijoles (1kg)	Bs. 81,78	2,31
Huevos (Unidad)	Bs. 6,44	0,18
Huevos (Cartón de 12)	Bs. 73,24	2,07
Huevos (Cartón de 15)	Bs. 93,01	2,63
Huevos (Cartón de 30)	Bs. 176,17	4,99
Cebolla (1kg)	Bs. 40,41	1,14
Tomate (1kg)	Bs. 94,24	2,67
Yuca (1kg)	Bs. 26,12	0,74
Queso blanco semiduro (1kg)	Bs. 184,19	5,21
Harina precocida de maíz (1kg)	Bs. 36,99	1,05
Pasta (1kg)	Bs. 55,69	1,58
Arroz blanco de mesa (1kg)	Bs. 39,20	1,11
Margarina (500gr)	Bs. 91,50	2,59
Aceite vegetal (1l)	Bs. 90,58	2,56
Cambur (1Kg)	Bs. 33,08	0,94
Lechosa (1 Kg)	Bs. 41,90	1,19
Sardinas (170 gr)	Bs. 37,16	1,05
Plátanos (1Kg)	Bs. 54,64	1,55
Plátanos (Unidad)	Bs. 19,89	0,56
Leche completa líquida (1Lt)	Bs. 58,15	1,65
Pan (tipo francés) (1Kg)	Bs. 61,89	1,75
Mayonesa (500 gr.)	Bs. 114,47	3,24
Salsa de Tomate (397 gr)	Bs. 60,04	1,70
Azúcar (1Kg)	Bs. 45,84	1,30
Café (500gr)	Bs. 154,19	4,36
e Huevos por unidad, 12 y 15; plátanos por unidad; y	Bs. 2.941,76	83,27

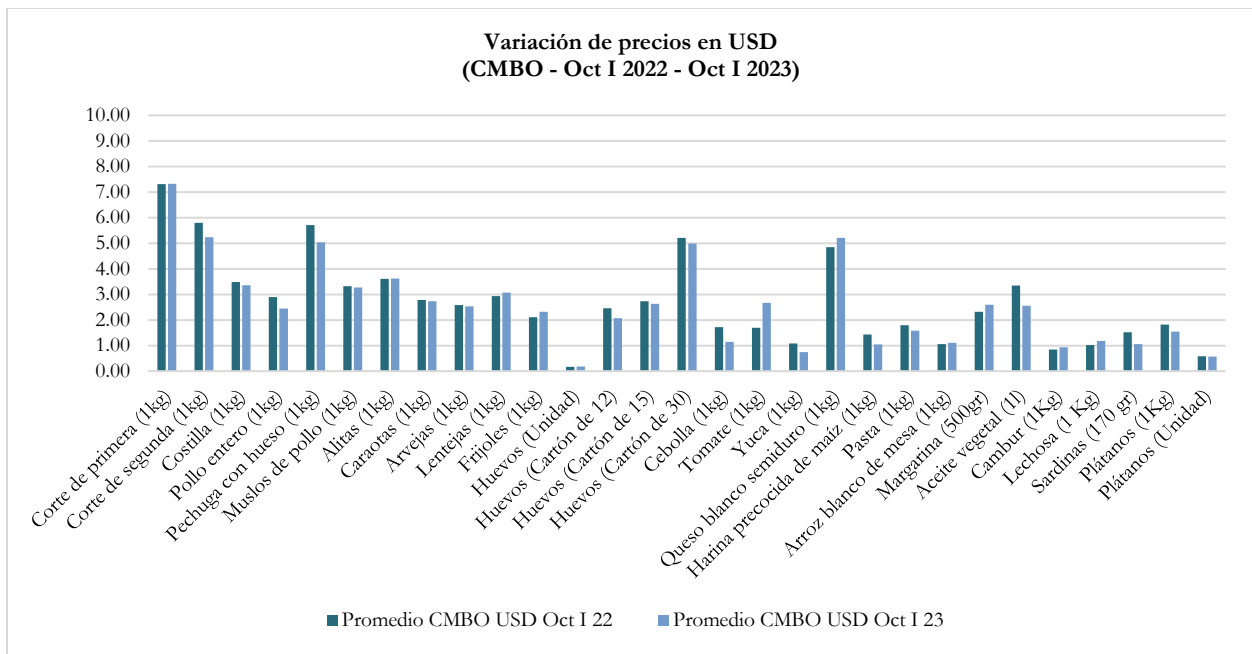
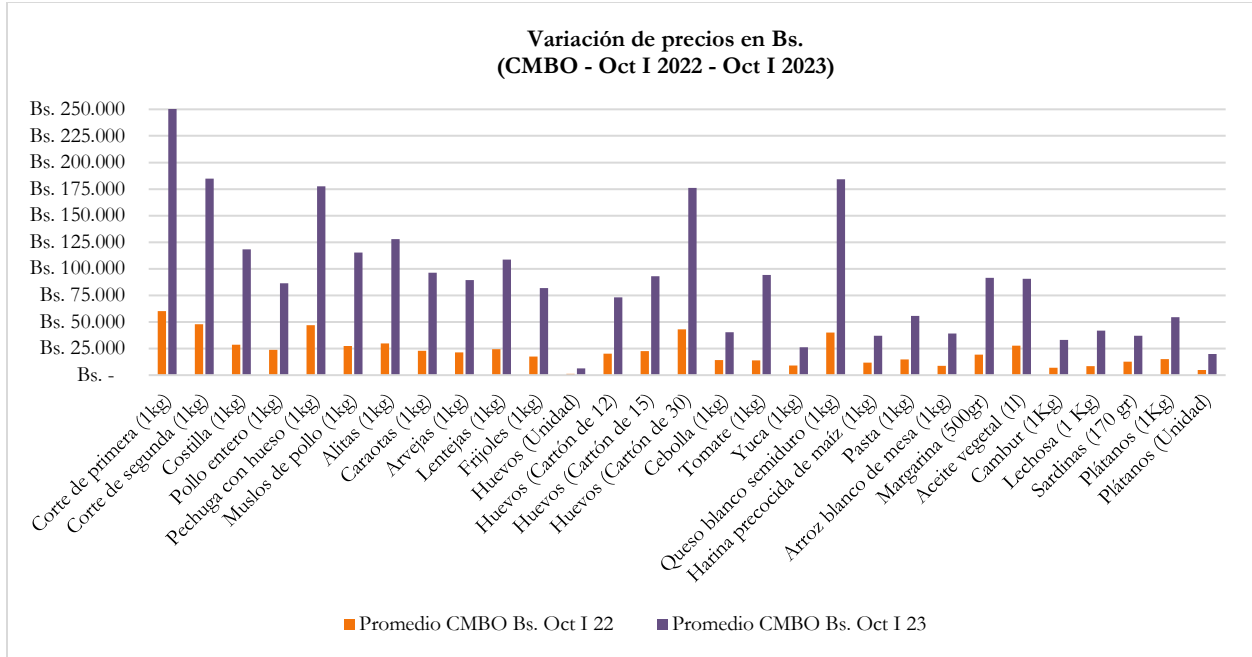
En contraste con los datos del monitoreo de la segunda quincena de septiembre de 2023, la diferencia del valor de la lista de alimentos en estos quince días es de +1,15% en precios en bolívares, y de -0,99% en USD. Se acota que entre la segunda quincena de septiembre (Bs/USD 34,58) y la primera quincena de octubre de 2023 (Bs/USD 35,33) la tasa de cambio promedio Bs/USD se incrementó +2%.

El rubro que presentó mayor incremento fue el kilo de cambur, +17,23% más alto en comparación con la segunda quincena de septiembre de 2023, seguido del cartón de doce huevos que aumentó +15,54%. Por su parte, el corte de primera de la carne de res sigue siendo el alimento más costoso, ubicándose en Bs. 258,59 (+1,34%, respecto de la segunda quincena de septiembre de 2023).

¹ De conformidad con el Decreto No. 4.805, dictado por la Presidencia de la República, mediante el cual se establece el *Aumento del Ingreso Mínimo Mensual para la Protección del Pueblo Venezolano*, publicado en Gaceta Oficial No. 6.746 Extraordinario, de fecha 1° de mayo de 2023, y a los efectos de este estudio, se considera *ingreso mínimo mensual* la suma del salario mínimo mensual formal (Bs. 130,00) y el valor de la *Cestaticket Socialista* (Bs. 1.000,00) el cual es ajustado mensualmente con referencia al tipo de cambio publicado por el Banco Central de Venezuela.



Entre la primera quincena de octubre de 2022 (Bs/USD 8,26) y la primera quincena de octubre de 2023 (Bs/USD 35,33), se registró una variación global en los precios de la lista de alimentos de +310,24% en bolívares y de -4,11% en USD, y una diferencia en la tasa de cambio promedio Bs/USD de +328%.



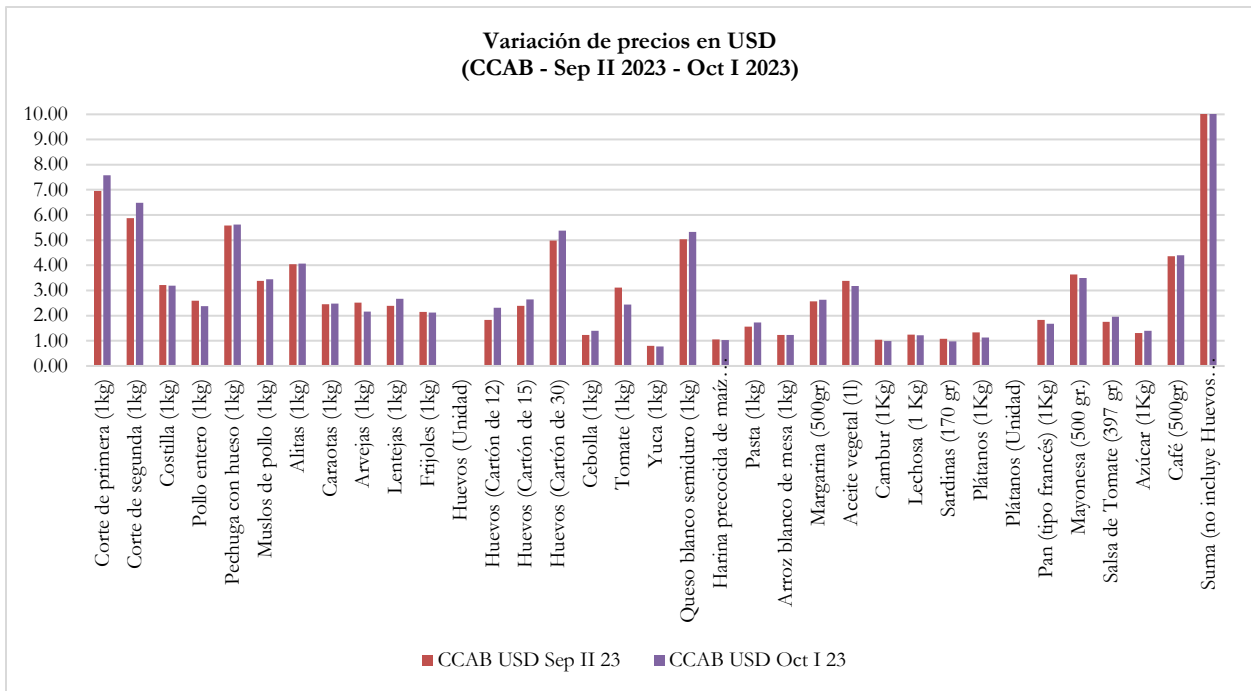
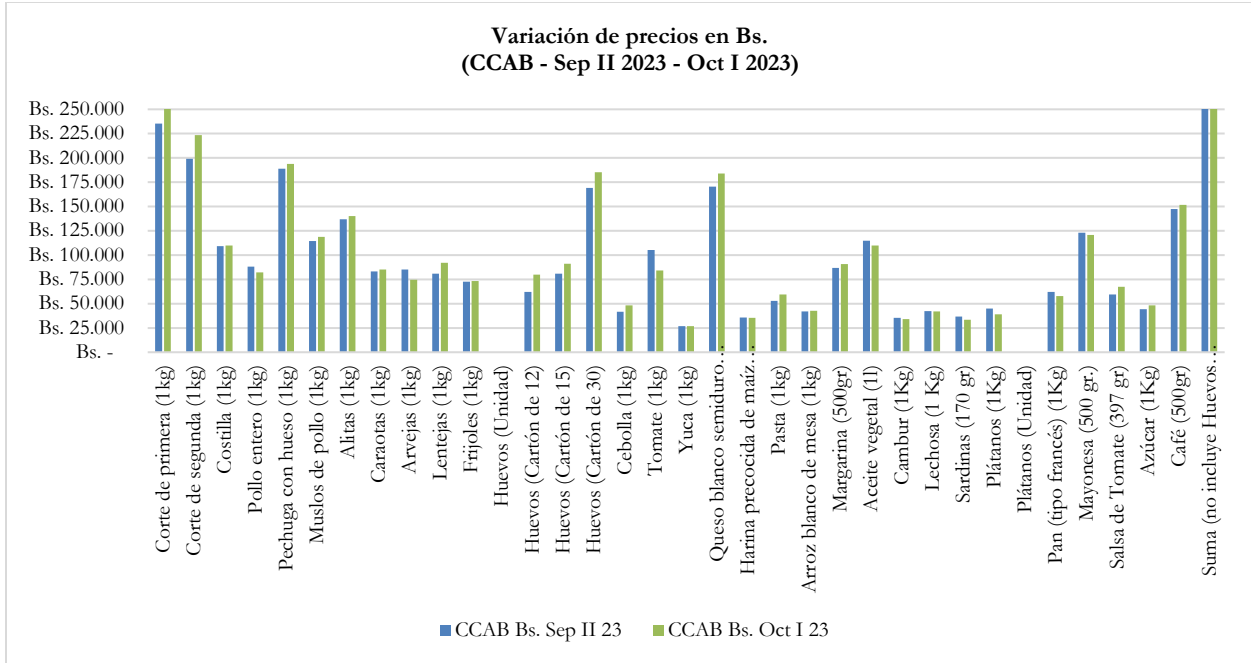
2. CANASTA CABIMAS (CCAB)

En Cabimas el monto global promedio fue de Bs. 2.970,29 (USD 86,14, según una tasa de Bs/USD 34,48), para lo cual era necesario disponer del 205,98% del ingreso mínimo mensual. Resaltamos la escasez absoluta en los establecimientos visitados de huevos por unidad y plátanos por unidad. Por esta razón, sus precios no pudieron ser registrados y, por tanto, no fueron considerados para la suma total indicada para este municipio.

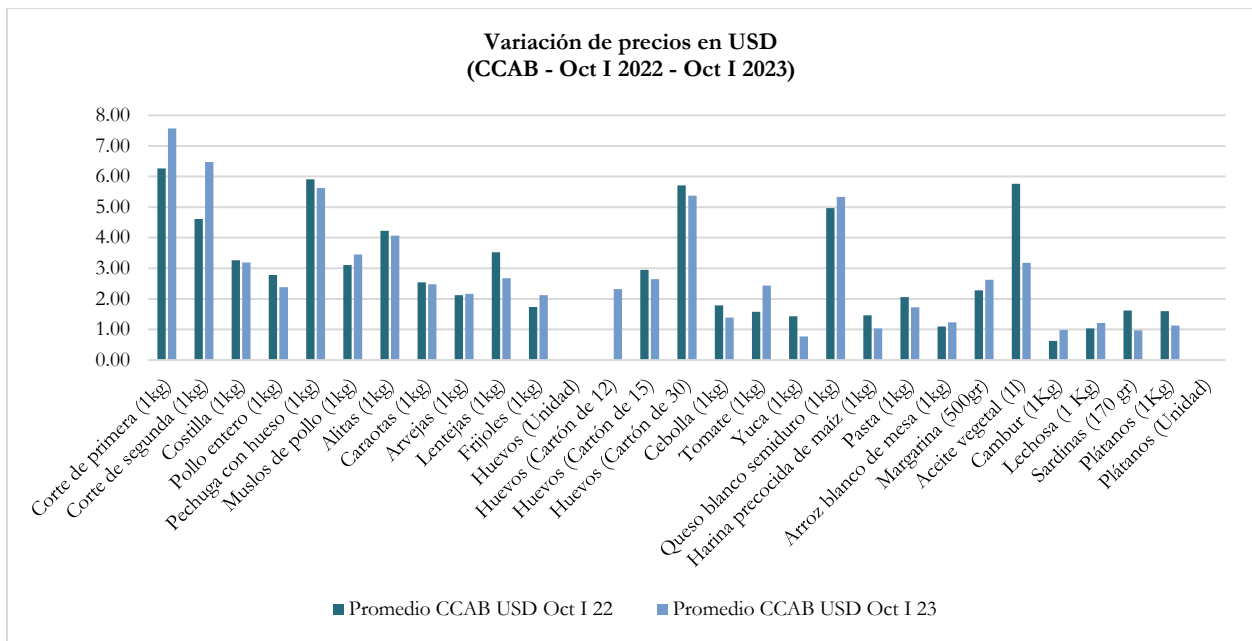
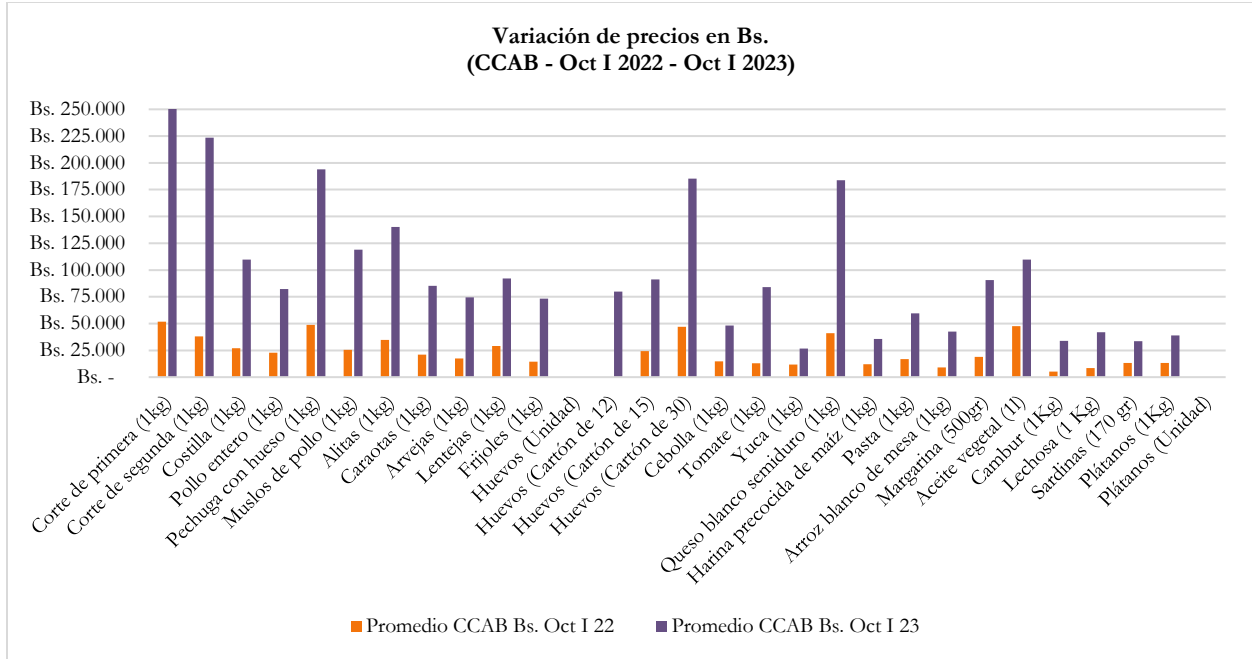
Precio de mercado	CCAB Bs. Oct I 23	CCAB USD Oct I 23
Corte de primera (1kg)	Bs. 261,14	7,57
Corte de segunda (1kg)	Bs. 223,39	6,48
Costilla (1kg)	Bs. 109,85	3,19
Pollo entero (1kg)	Bs. 82,11	2,38
Pechuga con hueso (1kg)	Bs. 193,88	5,62
Muslos de pollo (1kg)	Bs. 118,89	3,45
Alitas (1kg)	Bs. 140,16	4,06
Caraotas (1kg)	Bs. 85,30	2,47
Arvejas (1kg)	Bs. 74,50	2,16
Lentejas (1kg)	Bs. 92,20	2,67
Frijoles (1kg)	Bs. 73,20	2,12
Huevos (Unidad)		
Huevos (Cartón de 12)	Bs. 79,94	2,32
Huevos (Cartón de 15)	Bs. 91,22	2,65
Huevos (Cartón de 30)	Bs. 185,30	5,37
Cebolla (1kg)	Bs. 48,11	1,40
Tomate (1kg)	Bs. 84,10	2,44
Yuca (1kg)	Bs. 26,79	0,78
Queso blanco semiduro (1kg)	Bs. 183,83	5,33
Harina precocida de maíz (1kg)	Bs. 35,51	1,03
Pasta (1kg)	Bs. 59,41	1,72
Arroz blanco de mesa (1kg)	Bs. 42,53	1,23
Margarina (500gr)	Bs. 90,63	2,63
Aceite vegetal (1l)	Bs. 109,72	3,18
Cambur (1Kg)	Bs. 33,96	0,98
Lechosa (1 Kg)	Bs. 41,88	1,21
Sardinas 170 gr	Bs. 33,55	0,97
Plátanos (1Kg)	Bs. 39,00	1,13
Plátanos (Unidad)		
Leche completa líquida (1lt)	Bs. 55,32	1,60
Pan (tipo francés) (1Kg)	Bs. 57,95	1,68
Mayonesa (500 gr.)	Bs. 120,60	3,50
Salsa de Tomate (397 gr)	Bs. 67,48	1,96
Azúcar (1Kg)	Bs. 48,22	1,40
Café (500gr)	Bs. 151,79	4,40
1kg Huevos por unidad, 12 y 15; plátanos por unidad; y p:	Bs. 2.970,29	86,14

En promedio, en la segunda quincena de septiembre de 2023, la CCAB registró un valor de Bs. 2.887,18, es decir, USD 85,24, a una tasa de Bs/USD 33,87. Si se compara con el valor promedio de la CCAB en la primera quincena de octubre de 2023, la diferencia en bolívares es de +2,88%, y de +1,06% en USD. En ese lapso, la variación de la tasa Bs/USD fue de +2%, similar a la del mercado en Maracaibo.

El cartón de doce huevos (+28,96%), el kilo de cebolla (+15,76%), el kilo de lentejas (+14,06%), la salsa de tomate (+13,47%), y el cartón de quince huevos (+12,61%), fueron los alimentos que presentaron mayor aumento en el municipio Cabimas en el transcurso de estos quince días.



En el período de un año, es decir, entre la primera quincena de octubre de 2022 (Bs/USD 8,25) y la primera quincena de octubre de 2023 (Bs/USD 34,48), se verificó una variación de la tasa de cambio promedio Bs/USD de +318%. Entre estas fechas, se registró un incremento de +309,72% en bolívares de la lista de alimentos monitoreados (cortes de carne de res de primera, de segunda y costilla; pollo entero, pechuga con hueso, muslos, y alitas; caraoatas, arvejas, lentejas y frijoles; cartón de treinta huevos; cebolla, tomate y yuca; queso blanco semiduro; harina precocida de maíz; pasta; arroz blanco de mesa; margarina; aceite vegetal; cambur y lechosa; sardinas; y plátanos por kilo). En USD la variación fue de -2,01%.



3. COMPARACIÓN ENTRE CANASTAS

De acuerdo a lo anterior, a continuación, se presentan algunas consideraciones sobre la comparación de precios entre la CMBO y la CCAB.

Precio de mercado	CMBO Bs.	USD	CCAB Bs.	USD
Corte de primera (1kg)	Bs. 258,59	7,32	Bs. 261,14	7,57
Corte de segunda (1kg)	Bs. 184,75	5,23	Bs. 223,39	6,48
Costilla (1kg)	Bs. 118,43	3,35	Bs. 109,85	3,19
Pollo entero (1kg)	Bs. 86,29	2,44	Bs. 82,11	2,38
Pechuga con hueso (1kg)	Bs. 177,72	5,03	Bs. 193,88	5,62
Muslos de pollo (1kg)	Bs. 115,40	3,27	Bs. 118,89	3,45
Alitas (1kg)	Bs. 127,94	3,62	Bs. 140,16	4,06
Caraotas (1kg)	Bs. 96,34	2,73	Bs. 85,30	2,47
Arvejas (1kg)	Bs. 89,40	2,53	Bs. 74,50	2,16
Lentejas (1kg)	Bs. 108,65	3,08	Bs. 92,20	2,67
Frijoles (1kg)	Bs. 81,78	2,31	Bs. 73,20	2,12
Huevos (Unidad)	Bs. 6,44	0,18		
Huevos (Cartón de 12)	Bs. 73,24	2,07	Bs. 79,94	2,32
Huevos (Cartón de 15)	Bs. 93,01	2,63	Bs. 91,22	2,65
Huevos (Cartón de 30)	Bs. 176,17	4,99	Bs. 185,30	5,37
Cebolla (1kg)	Bs. 40,41	1,14	Bs. 48,11	1,40
Tomate (1kg)	Bs. 94,24	2,67	Bs. 84,10	2,44
Yuca (1kg)	Bs. 26,12	0,74	Bs. 26,79	0,78
Queso blanco semiduro (1kg)	Bs. 184,19	5,21	Bs. 183,83	5,33
Harina precocida de maíz (1kg)	Bs. 36,99	1,05	Bs. 35,51	1,03
Pasta (1kg)	Bs. 55,69	1,58	Bs. 59,41	1,72
Arroz blanco de mesa (1kg)	Bs. 39,20	1,11	Bs. 42,53	1,23
Margarina (500gr)	Bs. 91,50	2,59	Bs. 90,63	2,63
Aceite vegetal (1l)	Bs. 90,58	2,56	Bs. 109,72	3,18
Cambur (1Kg)	Bs. 33,08	0,94	Bs. 33,96	0,98
Lechosa (1 Kg)	Bs. 41,90	1,19	Bs. 41,88	1,21
Sardinas 170 gr	Bs. 37,16	1,05	Bs. 33,55	0,97
Plátanos (1Kg)	Bs. 54,64	1,55	Bs. 39,00	1,13
Plátanos (Unidad)	Bs. 19,89	0,56		
Leche completa líquida (1Lt)	Bs. 58,15	1,65	Bs. 55,32	1,60
Pan (tipo francés) (1Kg)	Bs. 61,89	1,75	Bs. 57,95	1,68
Mayonesa (500 gr.)	Bs. 114,47	3,24	Bs. 120,60	3,50
Salsa de Tomate (397 gr)	Bs. 60,04	1,70	Bs. 67,48	1,96
Azúcar (1Kg)	Bs. 45,84	1,30	Bs. 48,22	1,40
Café (500gr)	Bs. 154,19	4,36	Bs. 151,79	4,40
15 Huevos por unidad, 12 y 15; plátanos por unidad; y pan por unidad	Bs. 2.941,76	83,27	Bs. 2.970,29	86,14

Entre ambas canastas se observa una diferencia de +0,97% en bolívares y de +3,45% en USD, siendo levemente más costosa la CCAB. Se advierte que en la CCAB se reportó escasez de huevo por unidad y plátano por unidad.

El kilo de plátanos (-28,63%), arvejas (-16,67%), lentejas (-15,13%), caraotas (-11,46%), tomate (-10,76%), frijoles (-10,49%), lata de sardinas (-9,72%), costilla (-7,25%), pan tipo francés (-6,37%), leche completa líquida (-4,87%), pollo entero (-4,84%), harina precocida de maíz (-4,00%), cartón de quince huevos (-1,93%), café (-1,55%), margarina (-0,95%), queso blanco semiduro (-0,20%), y lechosa (-0,06%), fueron menos costosos en bolívares en la CCAB en comparación con la CMBO.

Entre los alimentos más costosos en la CCAB destaca el aceite vegetal, cuyo precio fue de Bs. 109,72 (USD 3,18) y en la CMBO se fijó en Bs. 90,58 (USD 2,56); seguido del corte de segunda de carne de res, con un precio en la CCAB de Bs. 223,39 (USD 6,48), mientras que en la CMBO su valor fue de Bs. 184,75 (USD 5,23). Otro caso destacado fue la cebolla, que en esta quincena en la CCAB marcó un precio de Bs. 48,11 (USD 1,40), en tanto que en la CMBO su valor promedio fue de Bs. 40,41 (USD 1,14).

