



CODHEZ[®]

COMISIÓN PARA LOS DERECHOS HUMANOS
DEL ESTADO ZULIA
RIF. J406190608

REPORTE DE OFERTA Y PRECIOS DE ALIMENTOS EN LARA, TÁCHIRA Y ZULIA ABRIL I - 2021

REPORTE DE OFERTA Y PRECIOS DE ALIMENTOS EN LARA, TÁCHIRA Y ZULIA ABRIL I - 2021

Comisión para los Derechos Humanos del Estado Zulia (Codhez)
© 2021

Directores

Juan Berríos Ortigoza
Carlos Pedraja Araujo
Patricia Peña Barroeta

Facebook | Instagram | Twitter @Codhez
Dirección de correo electrónico: codhez@gmail.com

Maracaibo, Venezuela

PANORAMA GENERAL

Este reporte da cuenta de los resultados del monitoreo de oferta y precios de los alimentos más relevantes de la cultura venezolana en comercios ubicados en los municipios Maracaibo, San Francisco, Mara, Cabimas y Lagunillas del estado Zulia; el municipio Iribarren del estado Lara; y el municipio San Cristóbal del estado Táchira. Con estos datos se definen cuatro *canastas* o lista de precios: (i) canasta Área Metropolitana de Maracaibo o CAMM (Maracaibo, San Francisco y Mara); (ii) canasta Costa Oriental del Lago o CCOL (Cabimas y Lagunillas); (iii) canasta Barquisimeto (CBQT); y (iv) canasta San Cristóbal (CSCI). El propósito es determinar y comparar las condiciones de accesibilidad y disponibilidad de los alimentos en estas regiones.

En esta primera quincena de abril, se realizó el monitoreo de veinticuatro (24) alimentos en un total de cincuenta y cuatro (54) establecimientos comerciales ubicados en los municipios ya mencionados entre los días 12 y 14 de abril. Este estudio es parte de una investigación más amplia sobre la seguridad alimentaria, cuya garantía y protección es un mandato al Estado venezolano previsto y definido en el artículo 305 de la Constitución, y de atención urgente en el contexto de la emergencia humanitaria compleja que asola a nuestro país. Esta investigación más amplia comprende, entre otros estudios, la encuesta sobre seguridad alimentaria en Maracaibo realizada en septiembre de 2020; los sondeos de octubre y noviembre de 2020 y febrero de 2021 sobre consumo de alimentos y seguridad alimentaria en Lara, Táchira y Zulia; el récord de oferta y precios de alimentos en Maracaibo (enero-septiembre de 2020); así como los reportes quincenales comparativos de oferta y precios de alimentos en Lara, Táchira y Zulia (octubre, noviembre y diciembre de 2020; enero, febrero y marzo de 2021).

1. CANASTA ÁREA METROPOLITANA DE MARACAIBO: MARACAIBO, SAN FRANCISCO Y MARA (CAMM)

La CAMM, relativa a estos tres municipios, presentó una notable diferencia de precios entre cada uno de ellos. Como en anteriores reportes, se destaca que los precios anotados corresponden a los ofertados con pago con tarjeta de débito (TDD), debido a la divergencia en el municipio Mara entre los precios bajo esta modalidad y en efectivo.

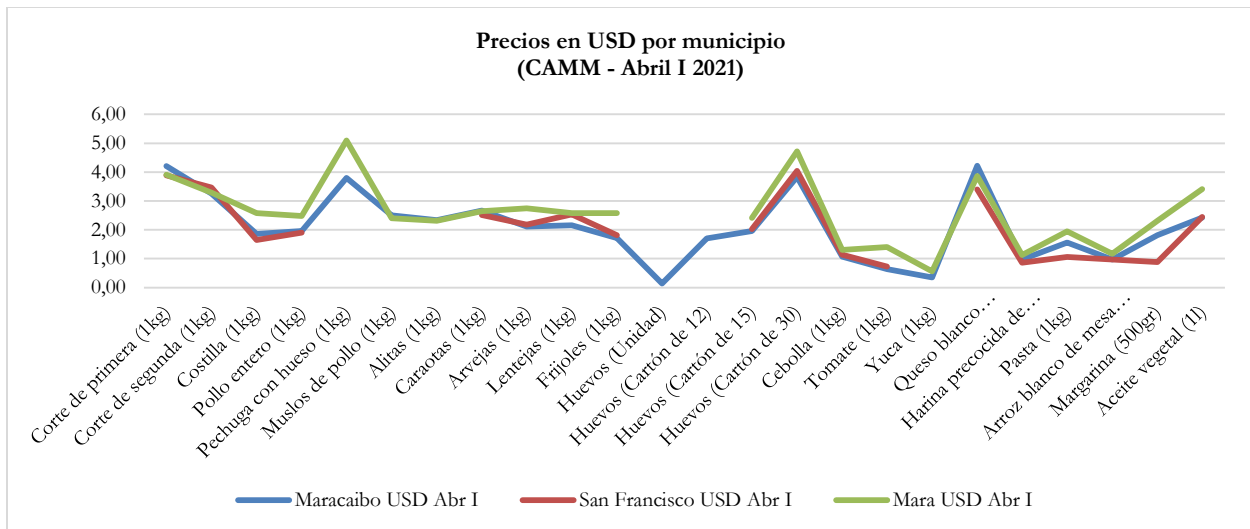
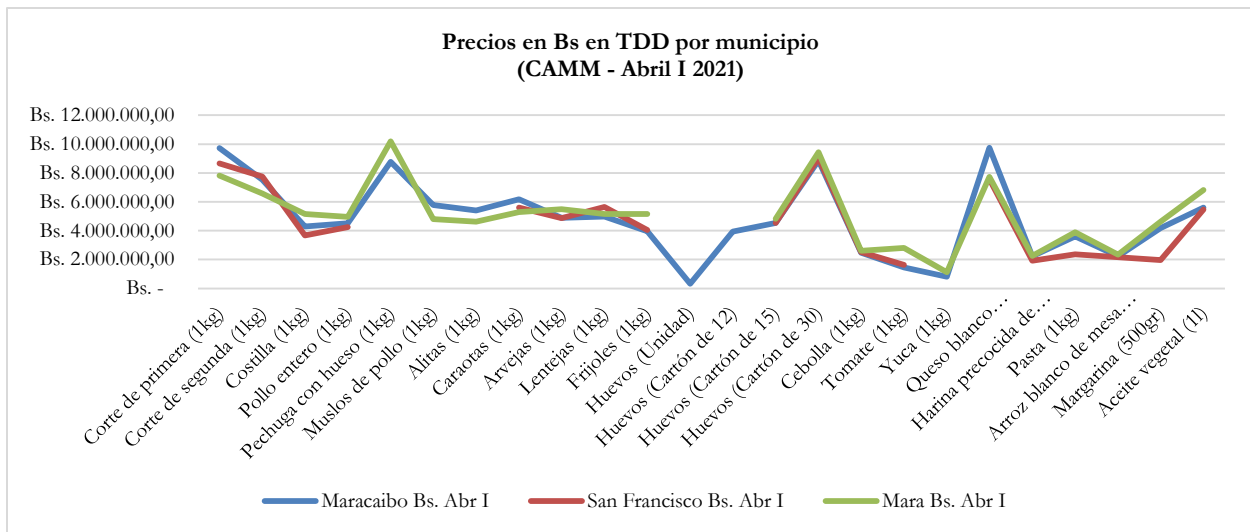
Precio de mercado en TDD	Maracaibo Bs. Abr I	Maracaibo USD Abr I	San Francisco Bs. Abr I	San Francisco USD Abr I	Mara Bs. Abr I	Mara USD Abr I	Promedio CAMM Bs.	Promedio CAMM USD
Corte de primera (1kg)	Bs. 9.729.990,87	4,21	Bs. 8.670.000,00	3,88	Bs. 7.825.000,00	3,91	Bs. 8.741.663,62	4,00
Corte de segunda (1kg)	Bs. 7.535.494,64	3,26	Bs. 7.749.500,00	3,47	Bs. 6.575.000,00	3,29	Bs. 7.286.664,88	3,34
Costilla (1kg)	Bs. 4.294.965,58	1,86	Bs. 3.669.750,00	1,64	Bs. 5.150.000,00	2,58	Bs. 4.371.571,86	2,03
Pollo entero (1kg)	Bs. 4.516.936,24	1,95	Bs. 4.246.016,67	1,90	Bs. 4.950.000,00	2,48	Bs. 4.570.984,30	2,11
Pechuga con hueso (1kg)	Bs. 8.781.533,44	3,80			Bs. 10.200.000,00	5,10	Bs. 9.490.766,72	4,45
Muslos de pollo (1kg)	Bs. 5.773.361,09	2,50			Bs. 4.800.000,00	2,40	Bs. 5.286.680,55	2,45
Allitas (1kg)	Bs. 5.405.922,00	2,34			Bs. 4.625.000,00	2,31	Bs. 5.015.461,00	2,33
Caracotas (1kg)	Bs. 6.167.537,38	2,67	Bs. 5.605.500,00	2,51	Bs. 5.300.000,00	2,65	Bs. 5.691.012,46	2,61
Arvejas (1kg)	Bs. 4.883.071,33	2,11	Bs. 4.869.777,67	2,18	Bs. 5.500.000,00	2,75	Bs. 5.084.283,00	2,35
Lentejas (1kg)	Bs. 4.985.107,54	2,16	Bs. 5.654.550,00	2,53	Bs. 5.150.000,00	2,58	Bs. 5.263.219,18	2,42
Frijoles (1kg)	Bs. 3.968.940,62	1,72	Bs. 4.054.000,00	1,82	Bs. 5.150.000,00	2,58	Bs. 4.390.980,21	2,04
Huevos (Unidad)	Bs. 332.000,00	0,14					Bs. 332.000,00	0,14
Huevos (Cartón de 12)	Bs. 3.945.618,75	1,71					Bs. 3.945.618,75	1,71
Huevos (Cartón de 15)	Bs. 4.526.229,14	1,96	Bs. 4.529.100,00	2,03	Bs. 4.816.666,67	2,41	Bs. 4.623.998,60	2,13
Huevos (Cartón de 30)	Bs. 8.859.774,72	3,83	Bs. 9.028.400,00	4,04	Bs. 9.426.666,67	4,71	Bs. 9.104.947,13	4,20
Cebolla (1kg)	Bs. 2.469.296,50	1,07	Bs. 2.529.375,00	1,13	Bs. 2.600.000,00	1,30	Bs. 2.532.890,50	1,17
Tomate (1kg)	Bs. 1.464.984,21	0,63	Bs. 1.624.500,00	0,73	Bs. 2.800.000,00	1,40	Bs. 1.963.161,40	0,92
Yuca (1kg)	Bs. 802.232,75	0,35			Bs. 1.125.000,00	0,56	Bs. 963.616,38	0,45
Queso blanco semiduro (1kg)	Bs. 9.752.182,26	4,22	Bs. 7.580.000,00	3,39	Bs. 7.725.000,00	3,86	Bs. 8.352.394,09	3,83
Harina precocida de maíz (1kg)	Bs. 2.232.644,14	0,97	Bs. 1.924.670,00	0,86	Bs. 2.250.000,00	1,13	Bs. 2.135.771,38	0,98
Pasta (1kg)	Bs. 3.596.683,33	1,56	Bs. 2.357.933,33	1,06	Bs. 3.900.000,00	1,95	Bs. 3.284.872,22	1,52
Arroz blanco de mesa (1kg)	Bs. 2.233.765,73	0,97	Bs. 2.158.666,67	0,97	Bs. 2.350.000,00	1,18	Bs. 2.247.477,46	1,04
Margarina (500gr)	Bs. 4.180.120,50	1,81	Bs. 1.964.989,00	0,88	Bs. 4.625.000,00	2,31	Bs. 3.590.036,50	1,67
Aceite vegetal (1l)	Bs. 5.591.086,00	2,42	Bs. 5.459.322,00	2,44	Bs. 6.825.000,00	3,41	Bs. 5.958.469,33	2,76
Suma (no incluye Huevos por unidad, 12 y 15)	Bs. 107.225.630,87	46,39	Bs. 79.146.950,33	35,44	Bs. 108.851.666,67	54,43	Bs. 105.326.924,17	48,65

Para esta primera quincena de abril, en el municipio Maracaibo se requirió, en promedio, de Bs. 107.225.630,87 (USD 46,39 en atención a una tasa de Bs/USD 2.311.244,35) para adquirir 21 de los 24 alimentos monitoreados (pues se excluyen de esta suma las presentaciones de huevos por unidad, 12 y 15).

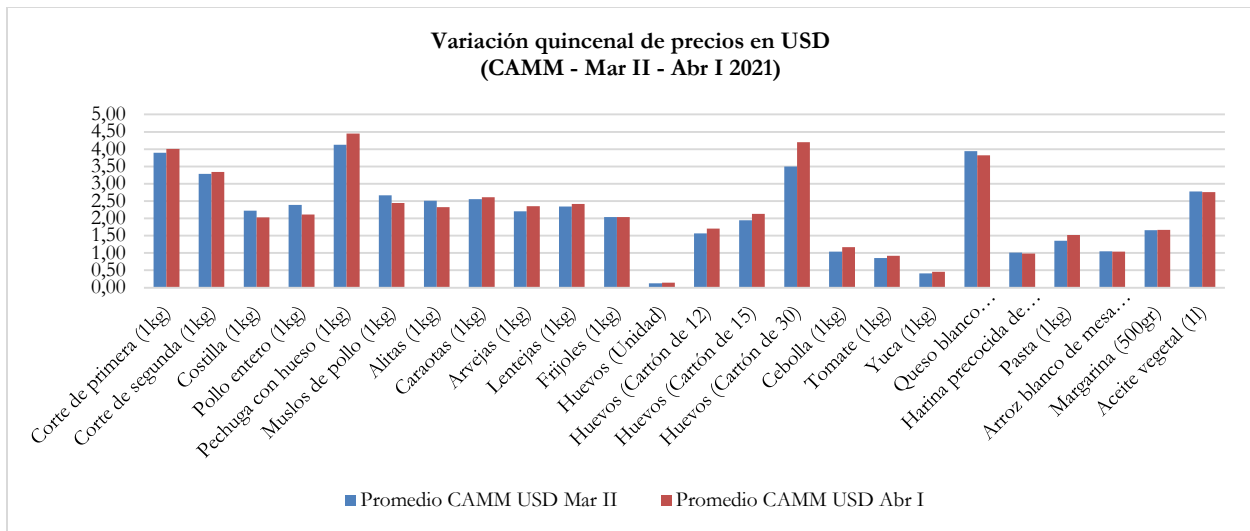
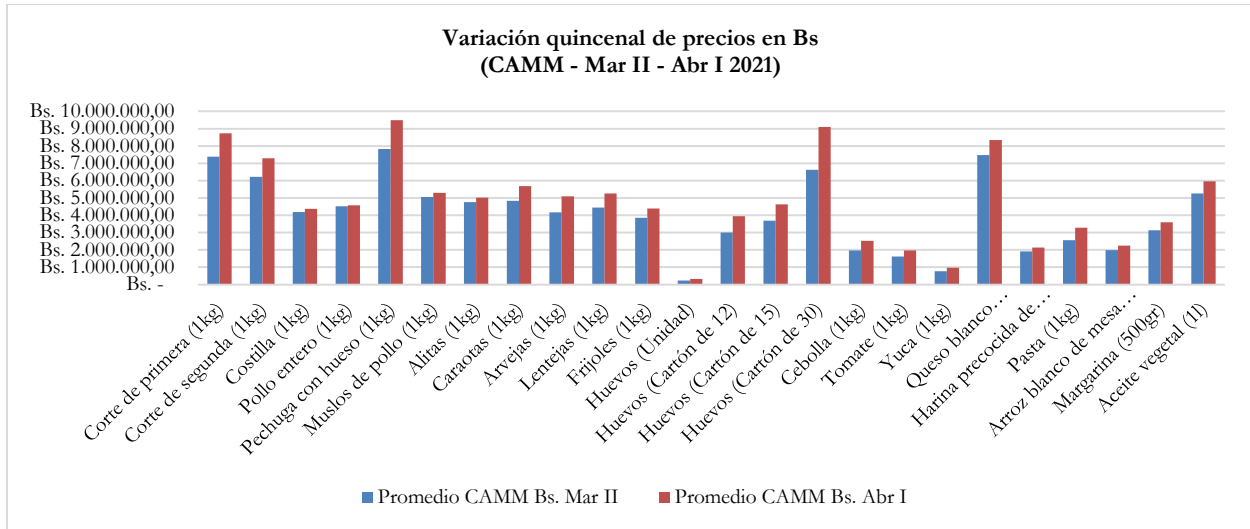
Este monto significó un considerable aumento de +21,10% en bolívares y de +0,32% en USD, respecto a la segunda quincena de marzo.

En San Francisco el monto global promedio fue de Bs. 79.146.950,33 (USD 35,44, según una tasa de Bs/USD 2.233.333,33), que representó un incremento de +10,90% en bolívares, y una disminución de -5,97% en USD si se compara con la quincena pasada. No obstante, resaltamos la escasez absoluta en los establecimientos visitados de pechuga con hueso, muslos y alitas de pollo, huevos en presentación de unidad y docena, y yuca. Por esta razón, sus precios no pudieron ser registrados y, por tanto, no fueron considerados para la suma total indicada para este municipio.

En Mara el monto promedio para esta quincena se ubicó en Bs. 108.851.666,67 (USD 54,43, a una tasa de Bs/USD 2.000.000,00), que en comparación con los precios pagados con TDD hace quince días implicó un aumento de +6,72% en bolívares y de +0,05% en USD. En esta oportunidad se observa la ausencia, en los establecimientos visitados, de huevos en presentación de unidad y docena. Se confirma la tendencia de que en este municipio hay una marcada diferencia entre precios en efectivo y con TDD que alcanza, en promedio, +19,32%. Esta circunstancia no es relevante en los municipios Maracaibo y San Francisco.



Así, para esta primera quincena de abril la CAMM registró un valor de Bs. 105.326.924,17, es decir, USD 48,65, a una tasa promedio de Bs./USD 2.181.525,89 entre los tres municipios. En tal sentido, para comprar esta lista de alimentos era necesario disponer de 26.331,73% del salario mínimo mensual, fijado en Bs. 400.000,00 desde mayo de 2020. Este valor promedio de la CAMM implica una variación, en bolívares, de +16,29% atendiendo al valor marcado en la segunda quincena de marzo. En USD la variación fue de +1,69%.



2. CANASTA COSTA ORIENTAL DEL LAGO (COL): CABIMAS Y LAGUNILLAS (CCOL)

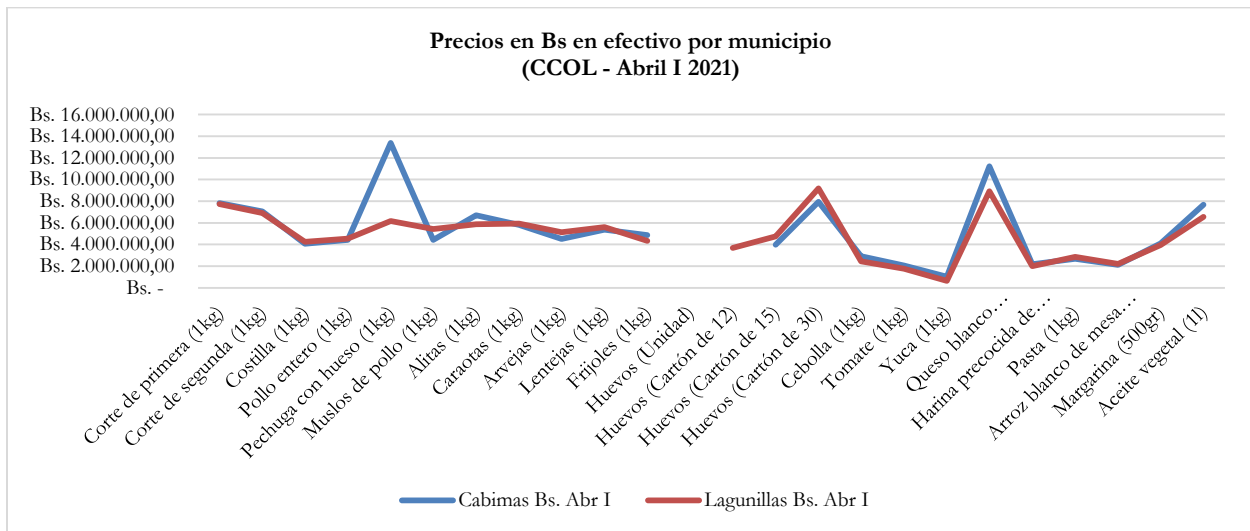
En términos generales, los precios en Cabimas y Lagunillas presentaron una moderada diferencia entre ellos. En los establecimientos monitoreados de ambos municipios hubo escasez de huevo por unidad. Entre tanto, en Cabimas no se encontró la presentación de huevos por docena.

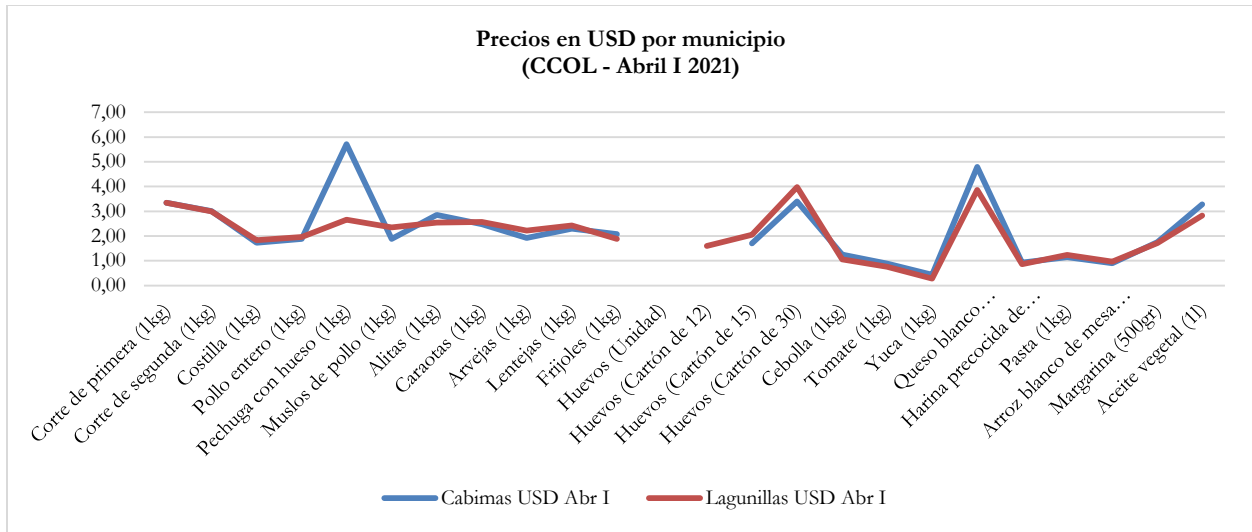
REPORTE DE OFERTA Y PRECIOS DE ALIMENTOS EN LARA, TÁCHIRA Y ZULIA | ABRIL I - 2021 | 6

Precio de mercado en efectivo	Cabimas Bs. Abr I	Cabimas USD Abr I	Lagunillas Bs. Abr I	Lagunillas USD Abr I	Promedio CCOL Bs.	Promedio CCOL USD
Corte de primera (1kg)	Bs. 7.825.381,00	3,34	Bs. 7.735.906,33	3,35	Bs. 7.780.643,67	3,35
Corte de segunda (1kg)	Bs. 7.056.474,50	3,01	Bs. 6.913.630,00	2,99	Bs. 6.985.052,25	3,00
Costilla (1kg)	Bs. 4.062.446,67	1,73	Bs. 4.237.543,33	1,84	Bs. 4.149.995,00	1,78
Pollo entero (1kg)	Bs. 4.411.471,00	1,88	Bs. 4.538.327,67	1,97	Bs. 4.474.899,33	1,92
Pechuga con hueso (1kg)	Bs. 13.395.334,00	5,72	Bs. 6.154.200,00	2,67		
Muslos de pollo (1kg)	Bs. 4.425.244,00	1,89	Bs. 5.421.201,33	2,35	Bs. 4.923.222,67	2,12
Alitas (1kg)	Bs. 6.697.667,00	2,86	Bs. 5.873.400,00	2,54	Bs. 6.285.533,50	2,70
Caroatas (1kg)	Bs. 5.801.827,33	2,48	Bs. 5.919.198,33	2,56	Bs. 5.860.512,83	2,52
Arvejas (1kg)	Bs. 4.504.822,00	1,92	Bs. 5.121.798,00	2,22	Bs. 4.813.310,00	2,07
Lentejas (1kg)	Bs. 5.371.803,33	2,29	Bs. 5.613.198,00	2,43	Bs. 5.492.500,67	2,36
Frijoles (1kg)	Bs. 4.859.604,67	2,07	Bs. 4.338.500,00	1,88	Bs. 4.599.052,33	1,98
Huevos (Unidad)						
Huevos (Cartón de 12)			Bs. 3.689.110,00	1,60	Bs. 3.689.110,00	1,60
Huevos (Cartón de 15)	Bs. 3.972.972,33	1,70	Bs. 4.737.400,00	2,05	Bs. 4.355.186,17	1,87
Huevos (Cartón de 30)	Bs. 7.953.397,33	3,40	Bs. 9.185.840,67	3,98	Bs. 8.569.619,00	3,69
Cebolla (1kg)	Bs. 2.926.004,33	1,25	Bs. 2.435.611,00	1,06	Bs. 2.680.807,67	1,15
Tomate (1kg)	Bs. 2.071.193,00	0,88	Bs. 1.752.764,67	0,76	Bs. 1.911.978,83	0,82
Yuca (1kg)	Bs. 1.030.165,50	0,44	Bs. 650.604,33	0,28	Bs. 840.384,92	0,36
Queso blanco semiduro (1kg)	Bs. 11.220.906,00	4,79	Bs. 8.912.500,00	3,86	Bs. 10.066.703,00	4,33
Harina precocida de maíz (1kg)	Bs. 2.176.204,00	0,93	Bs. 1.993.897,33	0,86	Bs. 2.085.050,67	0,90
Pasta (1kg)	Bs. 2.676.366,33	1,14	Bs. 2.850.366,00	1,23	Bs. 2.763.366,17	1,19
Arroz blanco de mesa (1kg)	Bs. 2.122.218,33	0,91	Bs. 2.215.636,00	0,96	Bs. 2.168.927,17	0,93
Margarina (500gr)	Bs. 4.104.488,00	1,75	Bs. 3.960.072,33	1,72	Bs. 4.032.280,17	1,73
Aceite vegetal (1l)	Bs. 7.683.915,67	3,28	Bs. 6.540.945,33	2,83	Bs. 7.112.430,50	3,06
Suma (no incluye Huevos por unidad, 12 y 15)	Bs. 112.376.934,00	47,97	Bs. 102.365.140,67	44,34	Bs. 97.596.270,33	41,96

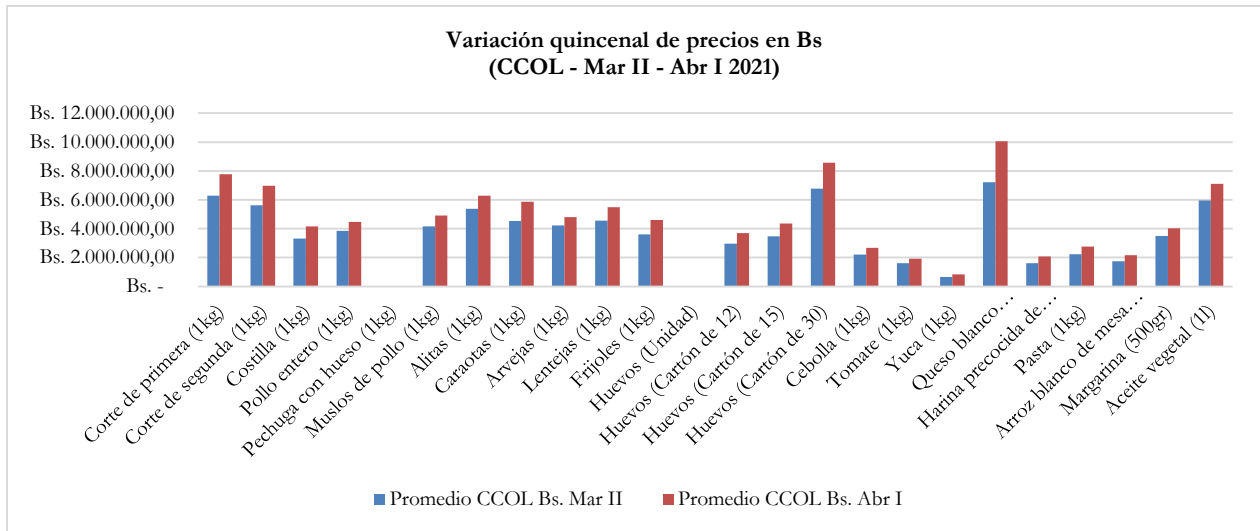
En Cabimas, la suma promedio para la compra de los productos estudiados alcanzó Bs. 112.376.934,00 (USD 47,97 según una tasa de Bs/USD 2.342.615,67), lo que supone respecto de la quincena pasada un notable aumento de +44,44% en bolívares y +18,18% en USD.

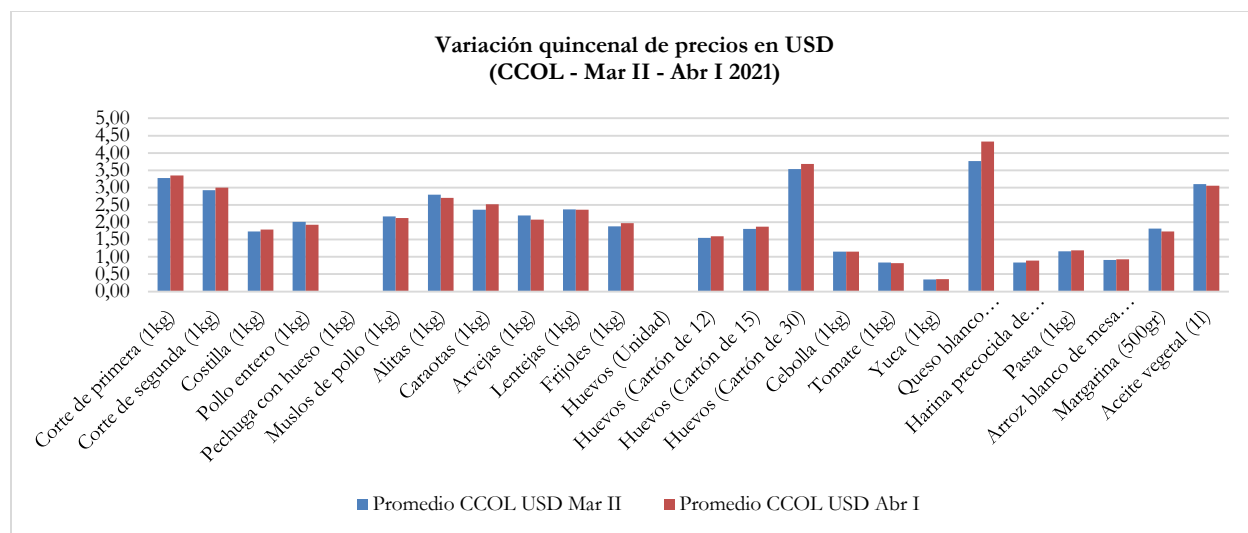
Por su parte, en Lagunillas este valor promedio fue de Bs. 102.365.140,67 (USD 44,34, calculados a una tasa de Bs/USD 2.308.608,00), implicando en comparación con hace dos semanas un incremento de +27,55% en bolívares y +6,26% en USD.





En promedio, la CCOL registró un valor de Bs. 97.596.270,33, es decir, USD 41,96, a una tasa promedio entre los dos municipios de Bs/USD 2.325.611,83. Para comprar este listado de alimentos era necesario disponer de 24.399,07% del salario mínimo mensual. Si se compara con el valor promedio de la CCOL en la segunda quincena de marzo la diferencia en bolívares fue de +23,49%. En USD fue de +1,95%.





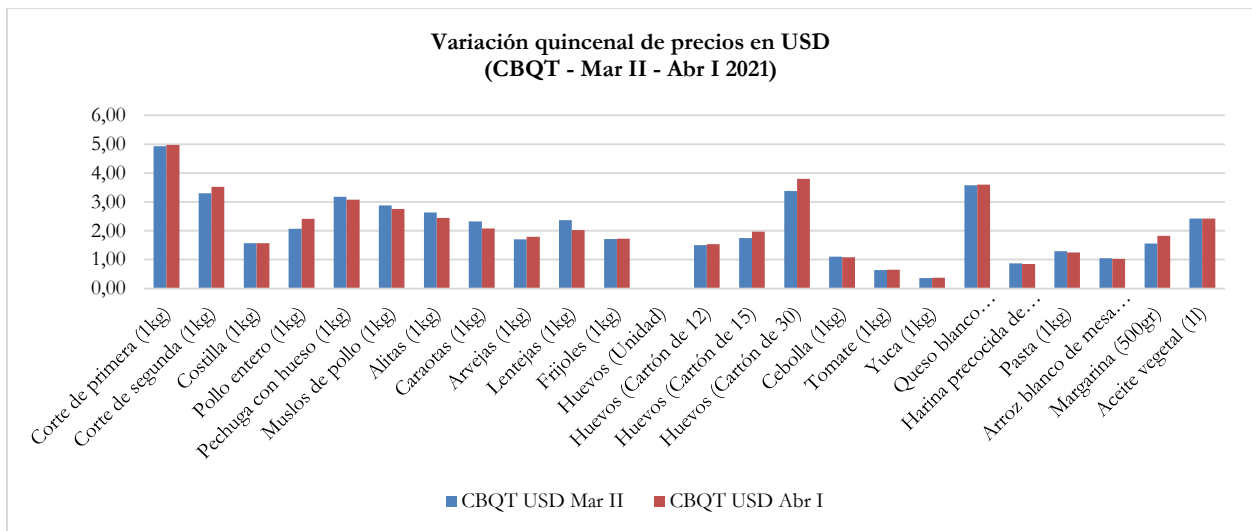
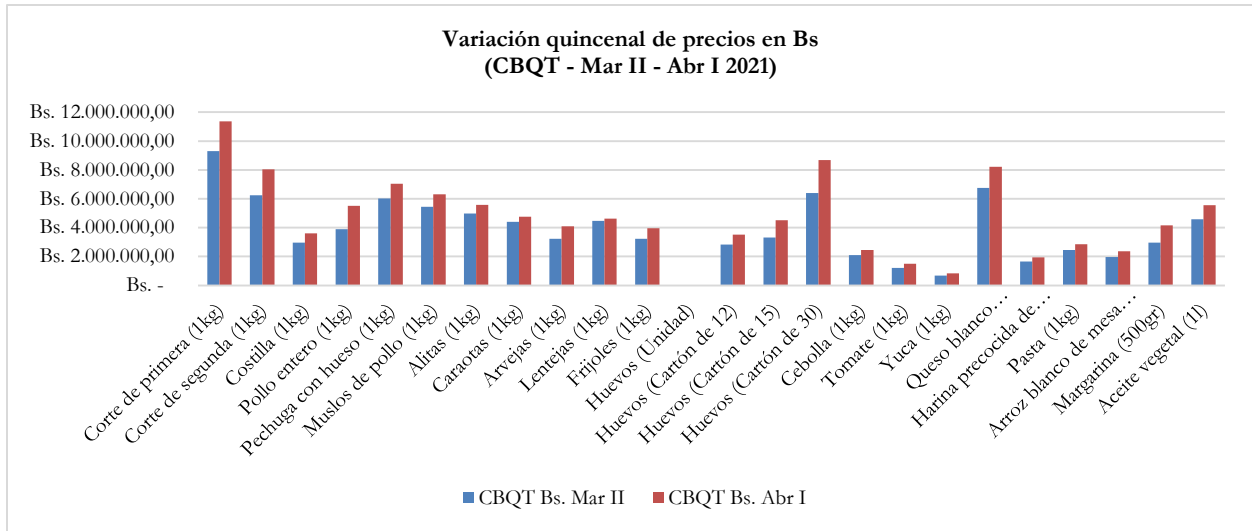
3. CANASTA BARQUISIMETO (CBQT)

El valor de la lista de alimentos monitoreados se cifró en Bs. 103.424.269,92 (USD 45,25), a una tasa de Bs/USD 2.285.489,30, equivalentes a 25.856,07% del salario mínimo mensual. Este monto marca una diferencia promedio global de +2.168%, en comparación con los *precios acordados* por el gobierno nacional (para los cortes de carne de res de primera, de segunda y costillas; pollo entero; caraotas, arvejas, lentejas y frijoles; cartón de treinta huevos, queso blanco semiduro, harina precocida de maíz, pasta, arroz blanco de mesa, margarina, y aceite vegetal).

Precio de mercado en efectivo	CBQT Bs. Abr I	CBQT USD Abr I
Corte de primera (1kg)	Bs. 11.357.093,00	4,97
Corte de segunda (1kg)	Bs. 8.050.927,78	3,52
Costilla (1kg)	Bs. 3.597.860,29	1,57
Pollo entero (1kg)	Bs. 5.506.368,33	2,41
Pechuga con hueso (1kg)	Bs. 7.045.637,67	3,08
Muslos de pollo (1kg)	Bs. 6.306.608,71	2,76
Alitas (1kg)	Bs. 5.579.198,20	2,44
Caraotas (1kg)	Bs. 4.749.874,70	2,08
Arvejas (1kg)	Bs. 4.088.506,57	1,79
Lentejas (1kg)	Bs. 4.618.682,50	2,02
Frijoles (1kg)	Bs. 3.951.004,80	1,73
Huevos (Unidad)		
Huevos (Cartón de 12)	Bs. 3.509.779,75	1,54
Huevos (Cartón de 15)	Bs. 4.512.900,50	1,97
Huevos (Cartón de 30)	Bs. 8.675.109,20	3,80
Cebolla (1kg)	Bs. 2.462.887,71	1,08
Tomate (1kg)	Bs. 1.496.286,00	0,65
Yuca (1kg)	Bs. 843.333,33	0,37
Queso blanco semiduro (1kg)	Bs. 8.218.553,00	3,60
Harina precocida de maíz (1kg)	Bs. 1.951.336,40	0,85
Pasta (1kg)	Bs. 2.859.408,60	1,25
Arroz blanco de mesa (1kg)	Bs. 2.356.410,60	1,03
Margarina (500gr)	Bs. 4.162.353,22	1,82
Aceite vegetal (1l)	Bs. 5.546.829,30	2,43
Suma (no incluye Huevos por unidad, 12 y 15)	Bs. 103.424.269,92	45,25

Se presentó escasez del huevo por unidad en los establecimientos monitoreados. El rubro que presentó mayor incremento fue el pollo entero, con un precio de Bs. 5.506.368,33, es decir, +41,13% más alto que en la quincena anterior. La margarina aumentó +40,97%, mientras que el corte de primera de la carne de res continúa siendo el alimento más costoso, ubicándose en Bs. 11.357.093,00 por kilogramo (+21,97%

respecto de la quincena pasada). En términos generales, en quince días, la CBQT aumentó +21,76% en bolívares y +0,73% en USD.

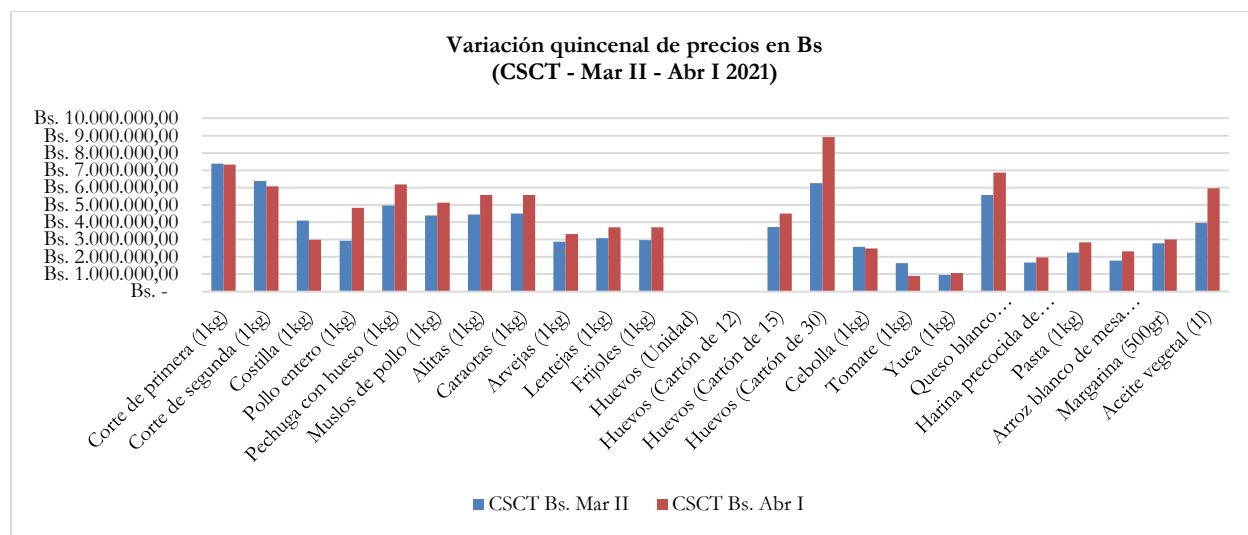


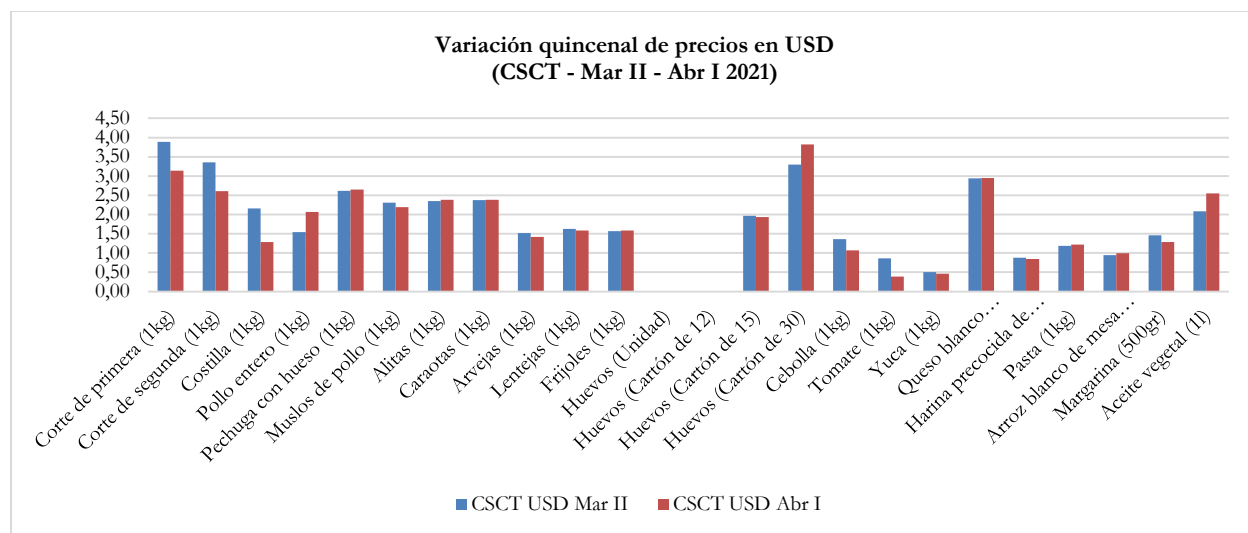
4. CANASTA SAN CRISTÓBAL (CSCT)

En el municipio San Cristóbal se presenta como característica cotidiana la compra venta de bienes y servicios, y por ende de alimentos, en bolívares, USD y pesos colombianos (COP). En esta oportunidad, resalta la escasez de oferta de huevo, tanto por unidad como en docena, en los establecimientos monitoreados.

Precio de mercado en efectivo	CSCT Bs. Abril	CSCT USD Abril	CSCT COP Abril
Corte de primera (1kg)	Bs. 7.322.788,71	3,14	10.618,04
Corte de segunda (1kg)	Bs. 6.077.256,43	2,60	8.812,02
Costilla (1kg)	Bs. 2.994.246,00	1,28	4.341,66
Pollo entero (1kg)	Bs. 4.826.022,80	2,07	6.997,73
Pechuga con hueso (1kg)	Bs. 6.175.568,14	2,65	8.954,57
Muslos de pollo (1kg)	Bs. 5.123.440,00	2,19	7.428,99
Alitas (1kg)	Bs. 5.566.196,75	2,38	8.070,99
Caraoatas (1kg)	Bs. 5.564.215,29	2,38	8.068,11
Arvejas (1kg)	Bs. 3.319.392,75	1,42	4.813,12
Lentejas (1kg)	Bs. 3.703.709,67	1,59	5.370,38
Frijoles (1kg)	Bs. 3.708.751,00	1,59	5.377,69
Huevos (Unidad)			
Huevos (Cartón de 12)	Bs. 4.510.260,20	1,93	6.539,88
Huevos (Cartón de 30)	Bs. 8.917.124,83	3,82	12.929,83
Cebolla (1kg)	Bs. 2.489.361,60	1,07	3.609,57
Tomate (1kg)	Bs. 899.884,50	0,39	1.304,83
Yuca (1kg)	Bs. 1.070.368,67	0,46	1.552,03
Queso blanco semiduro (1kg)	Bs. 6.874.969,33	2,95	9.968,71
Harina precocida de maíz (1kg)	Bs. 1.968.728,00	0,84	2.854,66
Pasta (1kg)	Bs. 2.844.634,63	1,22	4.124,72
Arroz blanco de mesa (1kg)	Bs. 2.326.603,13	1,00	3.373,57
Margarina (500gr)	Bs. 3.002.398,00	1,29	4.353,48
Aceite vegetal (1l)	Bs. 5.956.664,25	2,55	8.637,16
Suma (no incluye Huevos por unidad, 12 y 15)	Bs. 90.732.324,47	38,87	131.561,87

Como se observa, la lista de alimentos monitoreados alcanzó un valor de Bs. 90.732.324,47, equivalentes a USD 38,87 (según una tasa de Bs/USD 2.334.248,38), y COP 131.561,87 (a una tasa de COP/Bs 0,0014). La suma corresponde a 22.683,08% del salario mínimo mensual. En general, se registró un aumento +17,10% en bolívares entre los precios de la segunda quincena de marzo y primera quincena de abril. En USD la variación fue de -4,78%, y en COP de -0,12%.





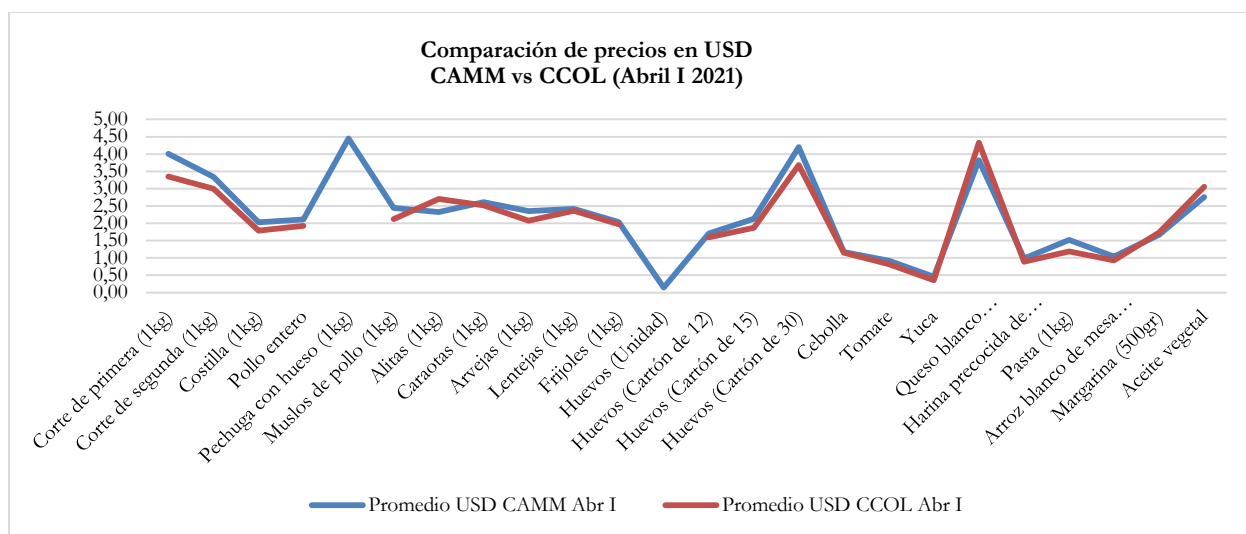
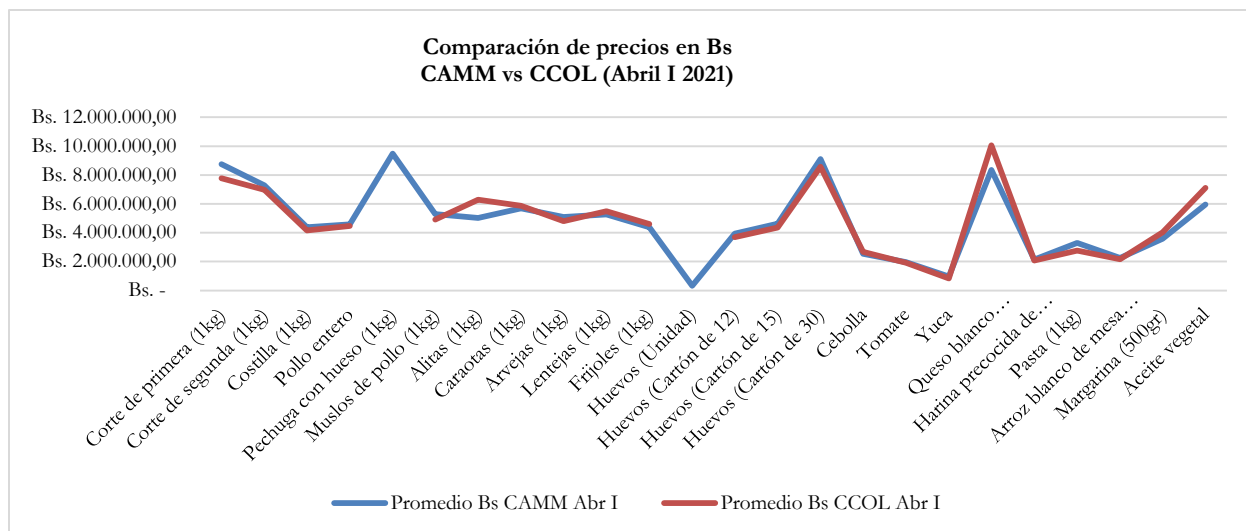
5. COMPARACIÓN ENTRE CANASTAS

De acuerdo a lo anterior, a continuación se exponen ciertas consideraciones sobre la comparación de precios entre la CAMM con la CCOL, CBQT y CSCT.

Precio de mercado	CAMM Bs. TDD	USD	CCOL Bs.	USD	CBQT Bs.	CBQT USD	CSCT Bs.	CSCT USD
Corte de primera (1kg)	Bs. 8.741.663,62	4,00	Bs. 7.780.643,67	3,35	Bs. 11.357.093,00	4,97	Bs. 7.322.788,71	3,14
Corte de segunda (1kg)	Bs. 7.286.664,88	3,34	Bs. 6.985.052,25	3,00	Bs. 8.050.927,78	3,52	Bs. 6.077.256,43	2,60
Costilla (1kg)	Bs. 4.371.571,86	2,03	Bs. 4.149.995,00	1,78	Bs. 3.597.860,29	1,57	Bs. 2.994.246,00	1,28
Pollo entero (1kg)	Bs. 4.570.984,30	2,11	Bs. 4.474.899,33	1,92	Bs. 5.506.368,33	2,41	Bs. 4.826.022,80	2,07
Pechuga con hueso (1kg)	Bs. 9.490.766,72	4,45			Bs. 7.045.637,67	3,08	Bs. 6.175.568,14	2,65
Muslos de pollo (1kg)	Bs. 5.286.680,55	2,45	Bs. 4.923.222,67	2,12	Bs. 6.306.608,71	2,76	Bs. 5.123.440,00	2,19
Alitas (1kg)	Bs. 5.015.461,00	2,33	Bs. 6.285.533,50	2,70	Bs. 5.579.198,20	2,44	Bs. 5.566.196,75	2,38
Caraoatas (1kg)	Bs. 5.691.012,46	2,61	Bs. 5.860.512,83	2,52	Bs. 4.749.874,70	2,08	Bs. 5.564.215,29	2,38
Arvejas (1kg)	Bs. 5.084.283,00	2,35	Bs. 4.813.310,00	2,07	Bs. 4.088.506,57	1,79	Bs. 3.319.392,75	1,42
Lentejas (1kg)	Bs. 5.263.219,18	2,42	Bs. 5.492.500,67	2,36	Bs. 4.618.682,50	2,02	Bs. 3.703.709,67	1,59
Frijoles (1kg)	Bs. 4.390.980,21	2,04	Bs. 4.599.052,33	1,98	Bs. 3.951.004,80	1,73	Bs. 3.708.751,00	1,59
Huevos (Unidad)	Bs. 332.000,00	0,14						
Huevos (Cartón de 12)	Bs. 3.945.618,75	1,71	Bs. 3.689.110,00	1,60	Bs. 3.509.779,75	1,54		
Huevos (Cartón de 15)	Bs. 4.623.998,60	2,13	Bs. 4.355.186,17	1,87	Bs. 4.512.900,50	1,97	Bs. 4.510.260,20	1,93
Huevos (Cartón de 30)	Bs. 9.104.947,13	4,20	Bs. 8.569.619,00	3,69	Bs. 8.675.109,20	3,80	Bs. 8.917.124,83	3,82
Cebolla (1kg)	Bs. 2.532.890,50	1,17	Bs. 2.680.807,67	1,15	Bs. 2.462.887,71	1,08	Bs. 2.489.361,60	1,07
Tomate (1kg)	Bs. 1.963.161,40	0,92	Bs. 1.911.978,83	0,82	Bs. 1.496.286,00	0,65	Bs. 899.884,50	0,39
Yuca (1kg)	Bs. 963.616,38	0,45	Bs. 840.384,92	0,36	Bs. 843.333,33	0,37	Bs. 1.070.368,67	0,46
Queso blanco semiduro (1kg)	Bs. 8.352.394,09	3,83	Bs. 10.066.703,00	4,33	Bs. 8.218.553,00	3,60	Bs. 6.874.969,33	2,95
Harina precocida de maíz (1kg)	Bs. 2.135.771,38	0,98	Bs. 2.085.050,67	0,90	Bs. 1.951.336,40	0,85	Bs. 1.968.728,00	0,84
Pasta (1kg)	Bs. 3.284.872,22	1,52	Bs. 2.763.366,17	1,19	Bs. 2.859.408,60	1,25	Bs. 2.844.634,63	1,22
Arroz blanco de mesa (1kg)	Bs. 2.247.477,46	1,04	Bs. 2.168.927,17	0,93	Bs. 2.356.410,60	1,03	Bs. 2.326.603,13	1,00
Margarina (500gr)	Bs. 3.590.036,50	1,67	Bs. 4.032.280,17	1,73	Bs. 4.162.353,22	1,82	Bs. 3.002.398,00	1,29
Aceite vegetal (1l)	Bs. 5.958.469,33	2,76	Bs. 7.112.430,50	3,06	Bs. 5.546.829,30	2,43	Bs. 5.956.664,25	2,55
Suma (no incluye Huevos por unidad, 12 y 15)	Bs. 105.326.924,17	48,65	Bs. 97.596.270,33	41,96	Bs. 103.424.269,92	45,25	Bs. 90.732.324,47	38,87

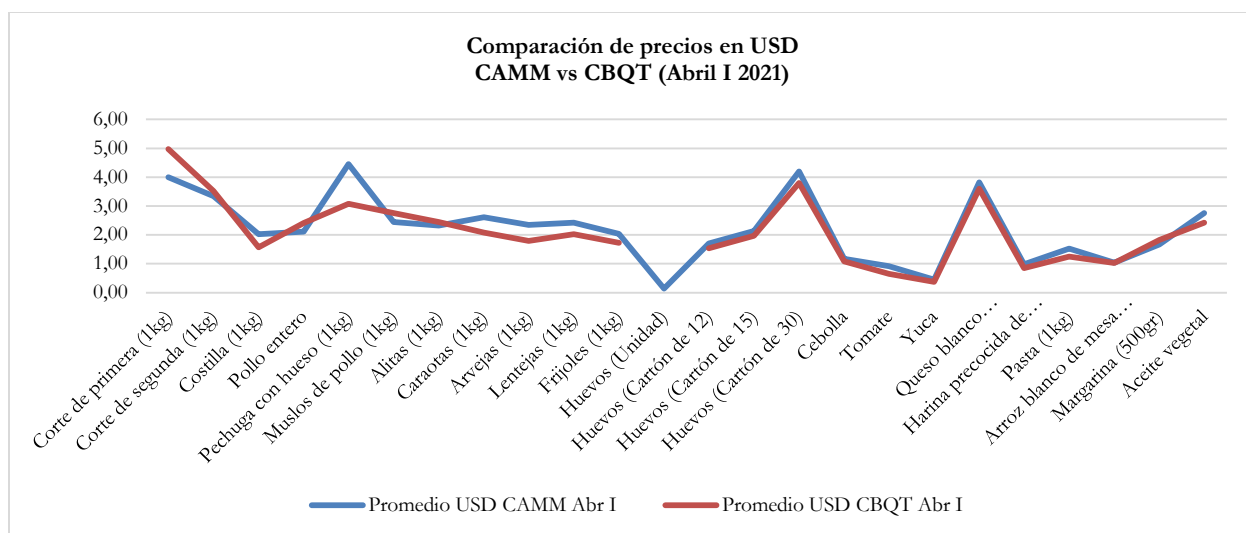
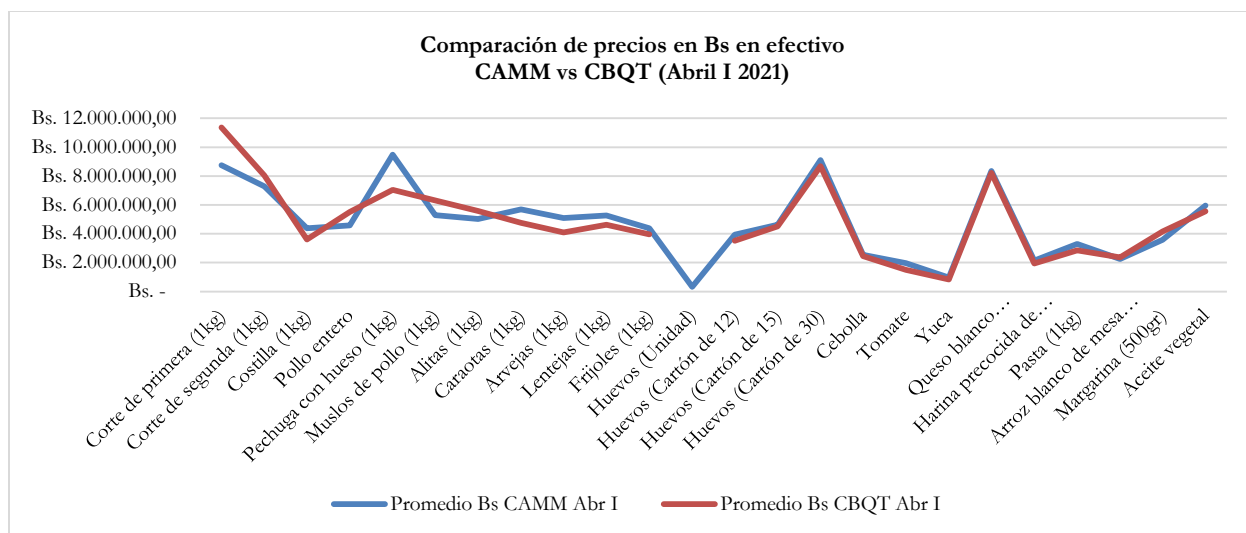
En esta oportunidad, resalta una moderada diferencia tanto en bolívares como en USD entre los precios de la CAMM y la CCOL. Entre ambas canastas se observó una variación de -7,34% en bolívares y -13,74% en USD, resultando más costosa la CAMM. Se advierte que en la CCOL no fue posible el estudio de la pechuga con hueso y el huevo por unidad. En comparación, en la CCOL resultaron más costosos las alitas (+25,32%), queso blanco semiduro (+20,52%), aceite vegetal (+19,37%), aceite vegetal (+19,37%), margarina (+12,32%), cebolla (+5,84%), frijoles (+4,74%), lentejas (+4,36%), y caraoatas (+2,98%).

En tal sentido, entre los alimentos más económicos en la CCOL destacan la pasta, cuyo precio fue de Bs. 2.763.366,17 (USD 1,19) y en la CAMM Bs. 3.284.872,22 (USD 1,52), con una variación de -15,88%; seguida de la yuca, con un precio en la CCOL de Bs. 840.384,92 (USD 0,36), mientras que en la CAMM su valor fue de Bs. 963.616,38 (USD 0,45), arrojando -12,79% de diferencia. Otro alimento destacado es el corte de primera de la carne de res, que en esta quincena en la CCOL marcó un precio de Bs. 7.780.643,67 (USD 3,35), en tanto que en la CAMM su valor promedio fue de Bs. 8.741.663,62 (USD 4,00), es decir, -10,99% más económica en la CCOL respecto de la CAMM.



Entre la CAMM y la CBQT se aprecia una diferencia en bolívars de -1,81%, siendo más costosa la CAMM. El corte de primera de carne de res (+29,92%), pollo entero (+20,46%), muslos de pollo (+19,29%), margarina (+15,94%), alitas (+11,24%), corte de segunda de carne de res (+10,49%), y arroz blanco de mesa (4,85%), fueron más costosos en la CBQT que en la CAMM.

Por su parte, en la CAMM la pechuga con hueso alcanzó un precio de Bs. 9.490.766,72 (USD 4,45), en cambio en la CBQT su valor fue de Bs. 7.045.637,67 (USD 3,08), es decir, -25,76% más económicas en la CBQT. El tomate marcó un precio de Bs. 1.963.161,40 (USD 0,92) en la CAMM y de Bs. 1.496.286,00 (USD 0,65) en la CBQT, denotando una diferencia de -23,78%. En el caso de las arvejas, en la CBQT se apreció un valor de Bs. 4.088.506,57 (USD 1,79), mientras que en la CAMM su precio promedio fue de Bs. 5.084.283,00 (USD 2,35), es decir, una diferencia de -19,59%.



La CSCT presentó precios más bajos que la CAMM, resultando una diferencia global en bolívars de -13,86%. Salvo la yuca (+11,08%), las alitas (+10,98%), el pollo entero (+5,58%), y el arroz blanco de mesa (+3,52%), el resto de los rubros monitoreados presentaron precios menos costosos en la CSCT que en la CAMM.

Así, el tomate en la CAMM alcanzó un precio de Bs. 1.963.161,40 (USD 0,92), mientras que en la CSCT su precio promedio fue de Bs. 899.884,50 (USD 0,39) (-54,16%). Por su parte, el precio promedio de la pechuga con hueso en la CAMM se ubicó en Bs. 9.490.766,72 (USD 4,45) y en la CSCT fue de Bs. 6.175.568,14 (USD 2,65) (-34,93%). En tanto que las arvejas en la CAMM presentaron un precio de Bs. 5.084.283,00 (USD 2,35), y en la CSCT de Bs. 3.319.392,75 (USD 1,42), es decir, -34,71%.

