



CODHEZ[®]
COMISIÓN PARA LOS DERECHOS HUMANOS
DEL ESTADO ZULIA
RIF. J406190608

REPORTE DE OFERTA Y PRECIOS DE ALIMENTOS EN LARA, TÁCHIRA Y ZULIA AGOSTO I - 2022

REPORTE DE OFERTA Y PRECIOS DE ALIMENTOS EN LARA, TÁCHIRA Y ZULIA

AGOSTO I - 2022

Comisión para los Derechos Humanos del Estado Zulia (Codhez)
© 2022

Directores

Juan Berríos Ortigoza
Carlos Pedraja Araujo
Patricia Peña Barroeta

Facebook | Instagram | Twitter @Codhez
Dirección de correo electrónico: codhez@gmail.com

Maracaibo, Venezuela

PANORAMA GENERAL

Este reporte documenta los resultados del monitoreo de oferta y precios de los alimentos más relevantes de la cultura venezolana en comercios ubicados en los municipios Maracaibo, San Francisco, Mara, Cabimas y Lagunillas del estado Zulia; el municipio Iribarren del estado Lara; y el municipio San Cristóbal del estado Táchira. Con estos datos se definen cuatro *canastas* o lista de precios: (i) canasta Área Metropolitana de Maracaibo o CAMM (Maracaibo, San Francisco y Mara); (ii) canasta Costa Oriental del Lago o CCOL (Cabimas y Lagunillas); (iii) canasta Barquisimeto (CBQT); y (iv) canasta San Cristóbal (CSCT). El propósito es determinar y comparar las condiciones de accesibilidad y disponibilidad de los alimentos en estas regiones.

Para esta primera quincena de agosto de 2022, se realizó el monitoreo de **veintinueve (29) alimentos** en un total de cincuenta y siete (57) establecimientos comerciales ubicados en los municipios ya mencionados entre los días 15 y 17 de agosto. Es preciso destacar que este reporte incluye precios fijados en Bolívares (digitales) con la reconversión monetaria decretada por el gobierno nacional, que entró en vigencia a partir del 1° de octubre de 2021¹. Este estudio es parte de una investigación más amplia sobre la seguridad alimentaria, cuya garantía y protección es un mandato al Estado venezolano previsto y definido en el artículo 305 de la Constitución, y de atención urgente en el contexto de la emergencia humanitaria compleja que asola a nuestro país.

Esta investigación más amplia comprende, entre otros estudios, nuestras cinco encuestas sobre seguridad alimentaria en municipios del Zulia (2018-2021); los sondeos sobre consumo de alimentos y seguridad alimentaria en Lara, Táchira y Zulia (desde octubre de 2020); el récord de oferta y precios de alimentos en Maracaibo (desde agosto de 2018); así como los reportes quincenales comparativos de oferta y precios de alimentos en Lara, Táchira y Zulia (desde octubre de 2020).

1. CANASTA ÁREA METROPOLITANA DE MARACAIBO: MARACAIBO, SAN FRANCISCO Y MARA (CAMM)

La CAMM presentó ciertas diferencias de precios entre cada uno de sus municipios, resultando el municipio Maracaibo el más costoso en bolívares y en USD. Como en anteriores reportes, se advierte que los precios anotados corresponden a los ofertados con pago con tarjeta de débito (TDD), debido a la divergencia en el municipio Mara entre los precios bajo esta modalidad y en efectivo.

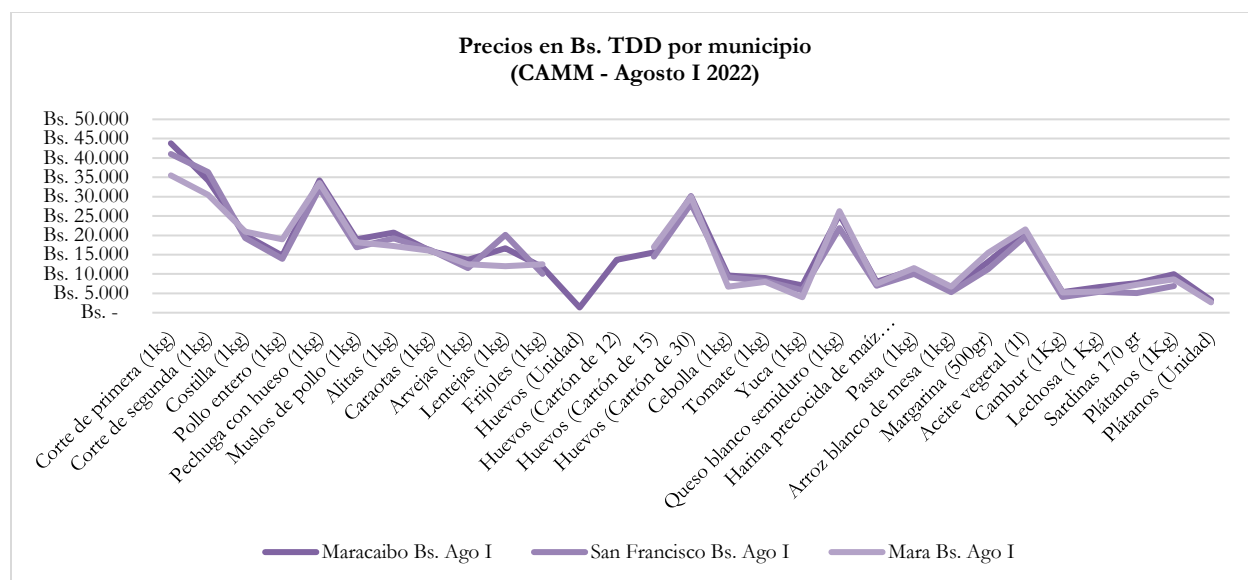
Precio de mercado	Maracaibo Bs. Ago I	Maracaibo USD Ago I	San Francisco Bs. Ago I	San Francisco USD Ago I	Mara Bs. Ago I	Mara USD Ago I	Promedio CAMM Bs.	Promedio CAMM USD
Corte de primera (1kg)	Bs. 43,79	7,27	Bs. 41,04	6,79	Bs. 35,50	5,92	Bs. 40,11	6,66
Corte de segunda (1kg)	Bs. 34,21	5,68	Bs. 36,39	6,02	Bs. 30,50	5,08	Bs. 33,70	5,59
Costilla (1kg)	Bs. 20,07	3,33	Bs. 19,29	3,19	Bs. 21,00	3,50	Bs. 20,12	3,34
Pollo entero (1kg)	Bs. 14,78	2,45	Bs. 13,91	2,30	Bs. 19,00	3,17	Bs. 15,90	2,64
Pechuga con hueso (1kg)	Bs. 34,21	5,68	Bs. 32,11	5,31	Bs. 33,50	5,58	Bs. 33,27	5,52
Muslos de pollo (1kg)	Bs. 18,97	3,15	Bs. 16,92	2,80	Bs. 18,25	3,04	Bs. 18,05	3,00
Allitas (1kg)	Bs. 20,75	3,44	Bs. 19,26	3,18	Bs. 17,25	2,88	Bs. 19,09	3,17
Caraoas (1kg)	Bs. 15,90	2,64	Bs. 16,19	2,68	Bs. 16,00	2,67	Bs. 16,03	2,66
Arvejas (1kg)	Bs. 13,67	2,27	Bs. 11,56	1,91	Bs. 12,50	2,08	Bs. 12,58	2,09
Lentejas (1kg)	Bs. 16,66	2,76	Bs. 20,17	3,34	Bs. 12,00	2,00	Bs. 16,28	2,70
Frijoles (1kg)	Bs. 11,74	1,95	Bs. 10,01	1,66	Bs. 12,50	2,08	Bs. 11,42	1,90
Huevos (Unidad)	Bs. 1,35	0,22					Bs. 1,35	0,22
Huevos (Cartón de 12)	Bs. 13,69	2,27					Bs. 13,69	2,27
Huevos (Cartón de 15)	Bs. 15,55	2,58	Bs. 14,49	2,40	Bs. 17,00	2,83	Bs. 15,68	2,60
Huevos (Cartón de 30)	Bs. 30,13	5,00	Bs. 28,13	4,65	Bs. 30,00	5,00	Bs. 29,42	4,88
Cebolla (1kg)	Bs. 9,63	1,60	Bs. 9,12	1,51	Bs. 6,75	1,13	Bs. 8,50	1,41
Tomate (1kg)	Bs. 8,95	1,49	Bs. 8,21	1,36	Bs. 8,00	1,33	Bs. 8,39	1,39
Yuca (1kg)	Bs. 7,08	1,17	Bs. 5,86	0,97	Bs. 4,00	0,67	Bs. 5,65	0,94
Queso blanco semiduro (1kg)	Bs. 25,40	4,21	Bs. 21,89	3,62	Bs. 26,25	4,38	Bs. 24,51	4,07
Harina precocida de maíz (1kg)	Bs. 7,96	1,32	Bs. 6,95	1,15	Bs. 7,50	1,25	Bs. 7,47	1,24
Pasta (1kg)	Bs. 11,16	1,85	Bs. 10,05	1,66	Bs. 11,50	1,92	Bs. 10,90	1,81
Arroz blanco de mesa (1kg)	Bs. 5,99	0,99	Bs. 5,30	0,88	Bs. 6,75	1,13	Bs. 6,01	1,00
Margarina (500gr)	Bs. 13,17	2,18	Bs. 11,30	1,87	Bs. 15,50	2,58	Bs. 13,32	2,21
Aceite vegetal (1l)	Bs. 20,95	3,48	Bs. 19,76	3,27	Bs. 21,50	3,58	Bs. 20,73	3,44
Cambur (1kg)	Bs. 5,29	0,88	Bs. 4,07	0,67	Bs. 5,25	0,88	Bs. 4,67	0,81
Lechosa (1 Kg)	Bs. 6,64	1,10	Bs. 5,44	0,90	Bs. 5,50	0,92	Bs. 5,86	0,97
Sardinias 170 gr	Bs. 7,64	1,27	Bs. 5,07	0,84	Bs. 7,25	1,21	Bs. 6,66	1,11
Plátanos (1kg)	Bs. 9,93	1,65	Bs. 6,94	1,15	Bs. 8,67	1,44	Bs. 8,51	1,41
Plátanos (Unidad)	Bs. 3,23	0,54			Bs. 2,67	0,44	Bs. 2,95	0,49
Incluye Huevos por unidad, 12 y 15; y plátanos por unidad	Bs. 414,68	68,80	Bs. 384,91	63,66	Bs. 392,42	65,40	Bs. 397,34	65,95

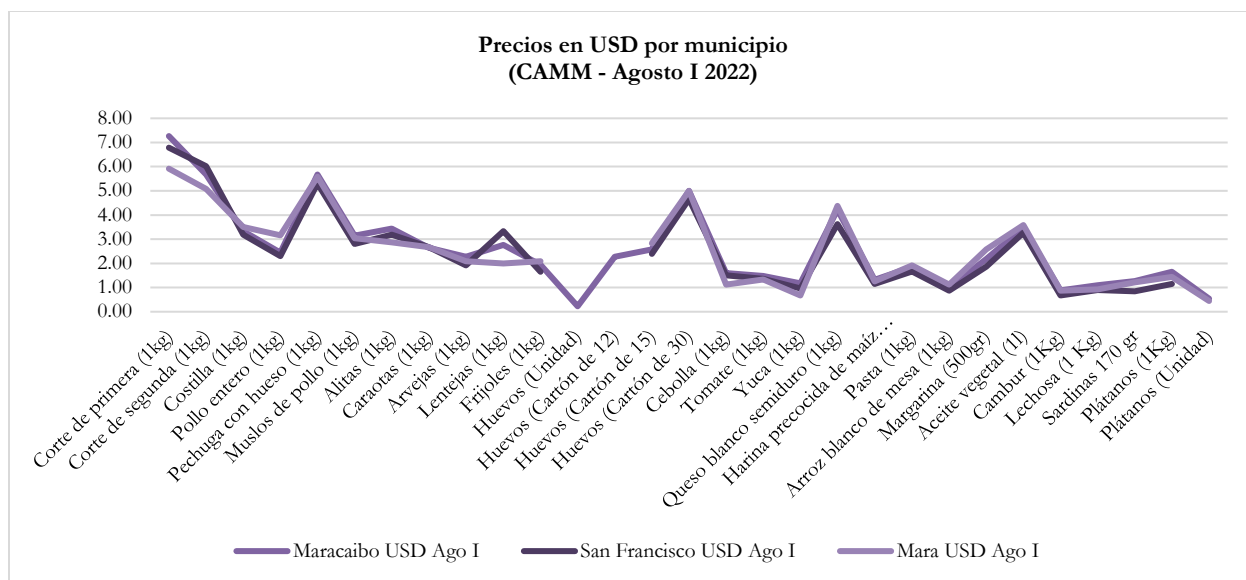
¹ Presidencia de la República, *Decreto No. 4.553 mediante el cual se decreta la nueva expresión monetaria*, publicado en Gaceta Oficial número 42.185 Ordinario, 6 de agosto de 2021.

Para esta primera quincena de agosto, en el municipio Maracaibo se requirió, en promedio, de Bs. 414,68 (USD 68,80 en atención a una tasa de Bs/USD 6,03) para adquirir 25 de los 29 alimentos monitoreados (pues se excluyen de esta suma las presentaciones de huevos por unidad, 12 y 15, y plátanos por unidad). Este monto significó un aumento de +1,92% en bolívares, y una disminución de -0,58% en USD, respecto del reporte de la segunda quincena de julio.

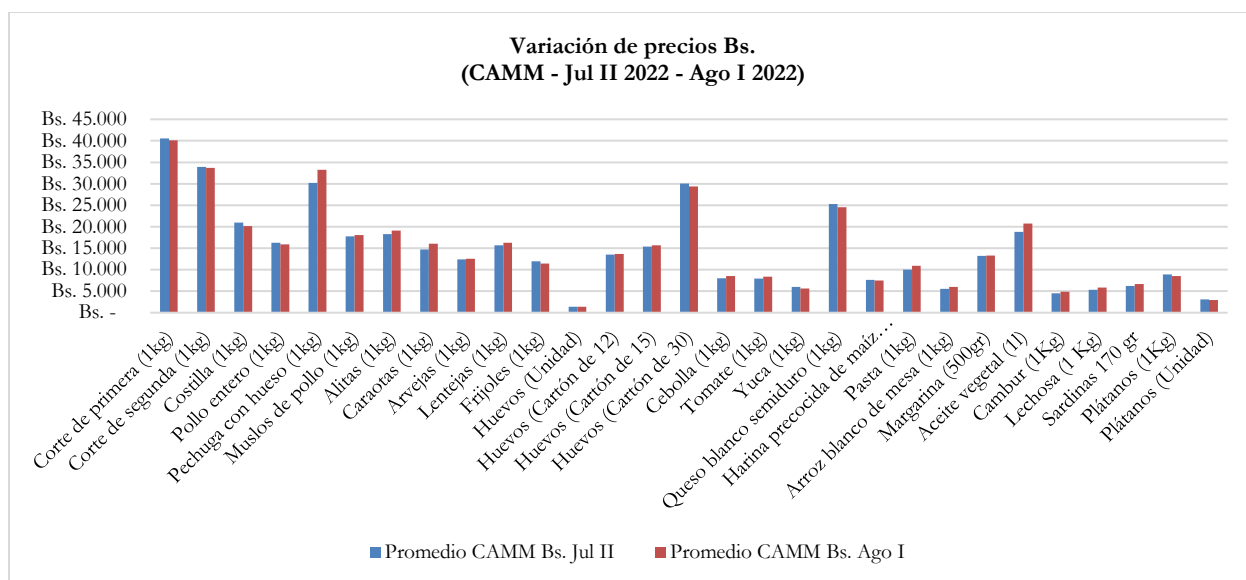
En San Francisco el monto global promedio fue de Bs. 384,91 (USD 63,66, según una tasa de Bs/USD 6,05), involucrando un aumento de +1,11% en bolívares, pero una reducción de -1,73% en USD, si se compara con la quincena pasada. No obstante, resaltamos la escasez absoluta en los establecimientos visitados de huevos por unidad y por docena, y plátanos por unidad. Por esta razón, sus precios no pudieron ser registrados y, por tanto, no fueron considerados para la suma total indicada para este municipio.

En Mara el monto promedio para esta quincena se ubicó en Bs. 392,42 (USD 65,40, a una tasa de Bs/USD 6,00), que en comparación con los precios pagados hace dos semanas supuso un aumento de +2,38% en bolívares, y de +2,38% en USD. En esta oportunidad se observa la ausencia, en los establecimientos visitados, de huevos en presentación de unidad y docena. Se mantiene la tendencia de que en este municipio hay una marcada diferencia entre precios en efectivo y con TDD que alcanza, en promedio, +18,82% en bolívares.

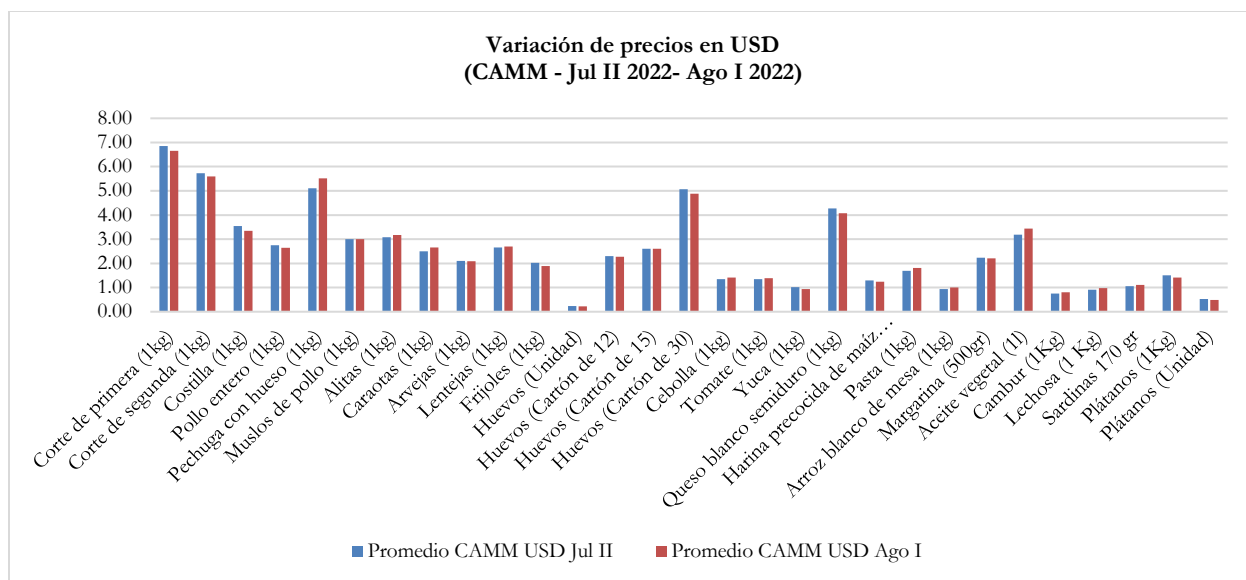




Así, para esta primera quincena de agosto la CAMM registró un valor de Bs. 397,34, es decir, USD 65,95, a una tasa promedio de Bs/USD 6,02 entre los tres municipios. En tal sentido, para comprar esta lista de alimentos era necesario disponer de 305,64% del salario mínimo mensual, fijado en Bs. 130,00 a partir del 15 de marzo de 2022². Este valor promedio de la CAMM implica una variación, en bolívares, de +1,81% atendiendo al valor de la segunda quincena de julio. En USD la variación fue de 0,00%.



² Presidencia de la República, Decreto No. 4.653, mediante el cual se aumenta el Salario Mínimo Mensual obligatorio, así como el monto de Jubilaciones y Pensiones, publicado en Gaceta Oficial número 6.691 Extraordinario, 15 de marzo de 2022.



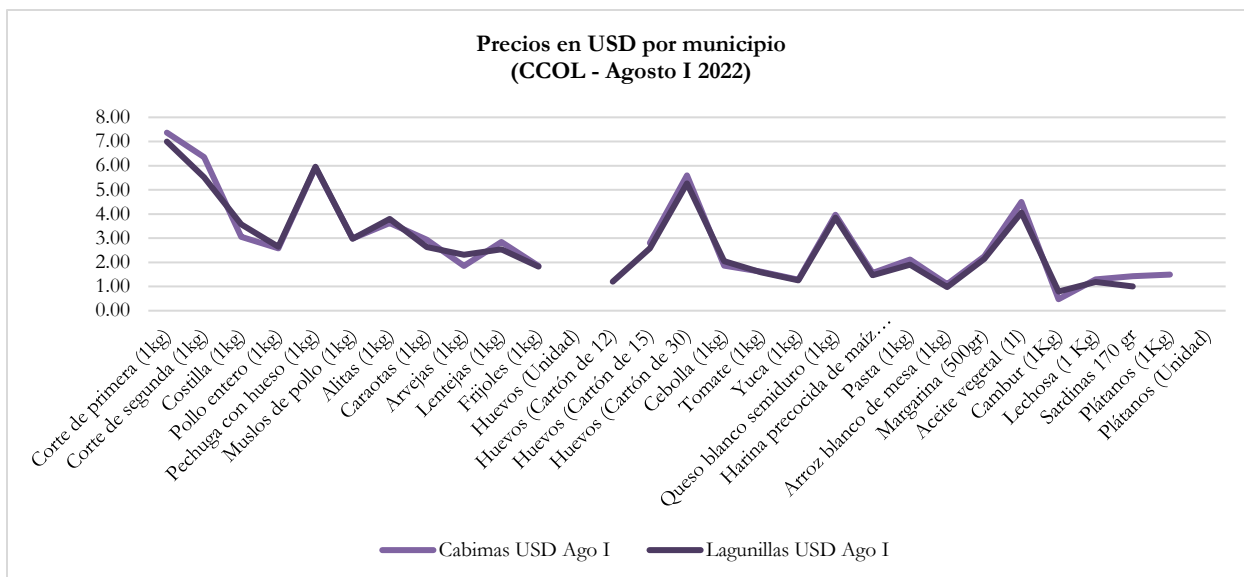
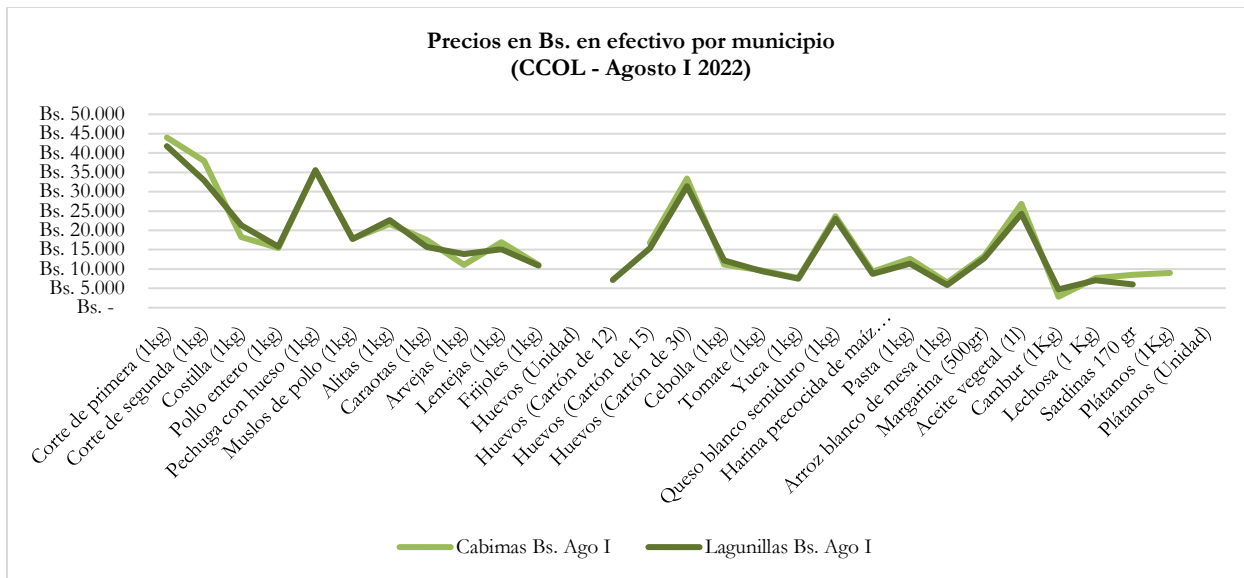
2. CANASTA COSTA ORIENTAL DEL LAGO (COL): CABIMAS Y LAGUNILLAS (CCOL)

En términos generales, los precios en Cabimas y Lagunillas presentaron una moderada diferencia entre ellos. En los establecimientos monitoreados de ambos municipios hubo escasez de huevos por unidad. En Cabimas tampoco se encontraron huevos por docena. En Lagunillas, se verificó escasez de plátanos por kilo.

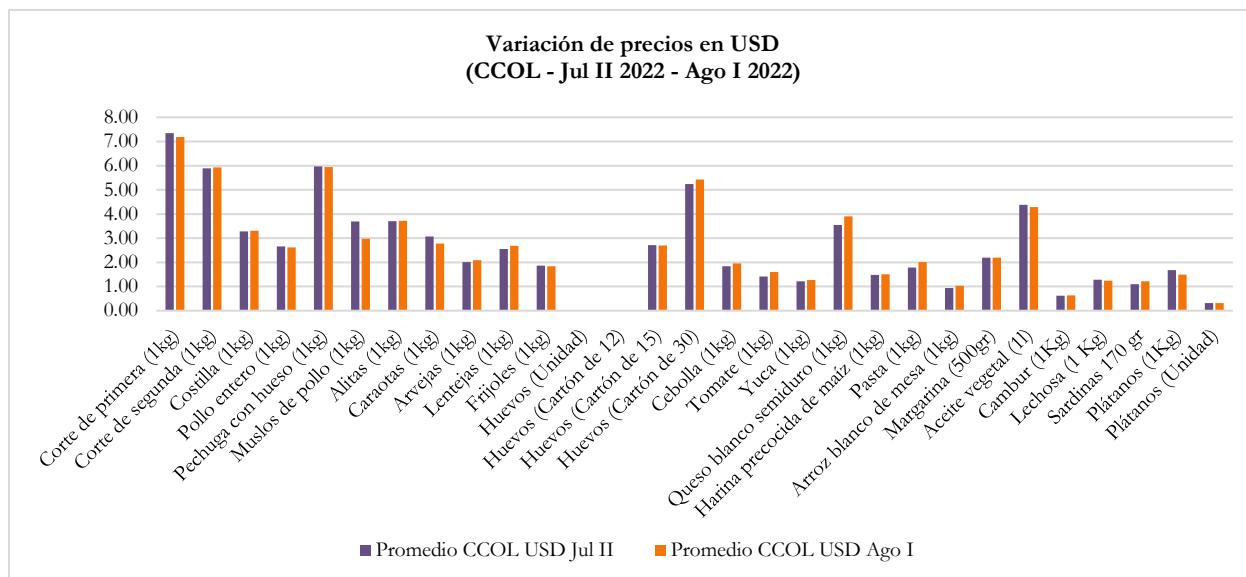
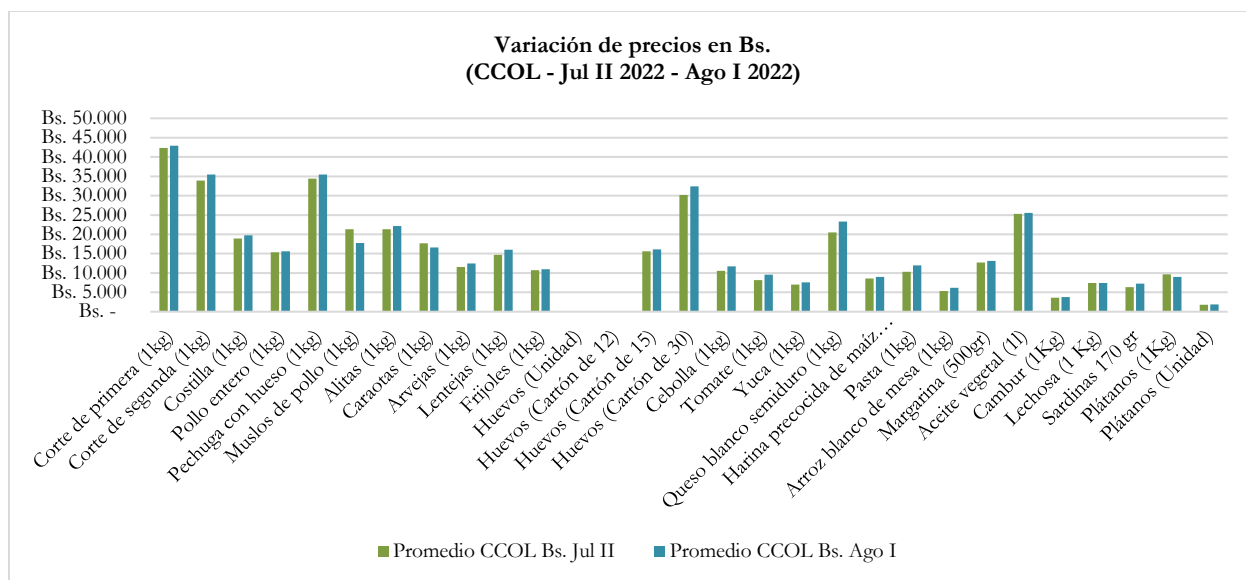
Precio de mercado	Cabimas Bs. Ago I	Cabimas USD Ago I	Lagunillas Bs. Ago I	Lagunillas USD Ago I	Promedio CCOL Bs.	Promedio CCOL USD
Corte de primera (1kg)	Bs. 44,00	7,37	Bs. 41,77	7,00	Bs. 42,89	7,18
Corte de segunda (1kg)	Bs. 37,93	6,35	Bs. 32,93	5,52	Bs. 35,43	5,93
Costilla (1kg)	Bs. 18,28	3,06	Bs. 21,29	3,57	Bs. 19,79	3,31
Pollo entero (1kg)	Bs. 15,41	2,58	Bs. 15,82	2,65	Bs. 15,62	2,61
Pechuga con hueso (1kg)	Bs. 35,44	5,93	Bs. 35,52	5,95	Bs. 35,48	5,94
Muslos de pollo (1kg)	Bs. 17,84	2,99	Bs. 17,76	2,98	Bs. 17,80	2,98
Alitas (1kg)	Bs. 21,67	3,63	Bs. 22,69	3,80	Bs. 22,18	3,71
Caraoas (1kg)	Bs. 17,51	2,93	Bs. 15,72	2,63	Bs. 16,62	2,78
Arvejas (1kg)	Bs. 11,05	1,85	Bs. 13,85	2,32	Bs. 12,45	2,09
Lentejas (1kg)	Bs. 16,97	2,84	Bs. 15,12	2,53	Bs. 16,05	2,69
Frijoles (1kg)	Bs. 11,09	1,86	Bs. 10,87	1,82	Bs. 10,98	1,84
Huevos (Unidad)						
Huevos (Cartón de 12)			Bs. 7,16	1,20		
Huevos (Cartón de 15)	Bs. 16,79	2,81	Bs. 15,37	2,58	Bs. 16,08	2,69
Huevos (Cartón de 30)	Bs. 33,40	5,59	Bs. 31,44	5,27	Bs. 32,42	5,43
Cebolla (1kg)	Bs. 11,14	1,87	Bs. 12,24	2,05	Bs. 11,69	1,96
Tomate (1kg)	Bs. 9,62	1,61	Bs. 9,45	1,58	Bs. 9,54	1,60
Yuca (1kg)	Bs. 7,68	1,29	Bs. 7,49	1,26	Bs. 7,59	1,27
Queso blanco semiduro (1kg)	Bs. 23,67	3,96	Bs. 22,98	3,85	Bs. 23,33	3,91
Harina precocida de maíz (1kg)	Bs. 9,30	1,56	Bs. 8,76	1,47	Bs. 9,03	1,51
Pastra (1kg)	Bs. 12,60	2,11	Bs. 11,36	1,90	Bs. 11,98	2,01
Arroz blanco de mesa (1kg)	Bs. 6,53	1,09	Bs. 5,85	0,98	Bs. 6,19	1,04
Margarina (500gr)	Bs. 13,42	2,25	Bs. 12,78	2,14	Bs. 13,10	2,19
Aceite vegetal (1l)	Bs. 26,88	4,50	Bs. 24,28	4,07	Bs. 25,58	4,28
Cambur (1Kg)	Bs. 2,84	0,48	Bs. 4,73	0,79	Bs. 3,79	0,63
Lechosa (1 Kg)	Bs. 7,71	1,29	Bs. 7,06	1,18	Bs. 7,39	1,24
Sardinas 170 gr	Bs. 8,50	1,42	Bs. 6,03	1,01	Bs. 7,27	1,22
Plátanos (1Kg)	Bs. 8,96	1,50			Bs. 8,96	1,50
Plátanos (Unidad)			Bs. 1,86	0,31	Bs. 1,86	0,31
Incluye Huevos por unidad, 12 y 15; y plátanos por	Bs. 429,46	71,90	Bs. 407,81	68,31	Bs. 423,11	70,85

En Cabimas, la suma promedio para la compra de los productos estudiados alcanzó Bs. 429,46 (USD 71,90 según una tasa de Bs/USD 5,97), lo que supone respecto de la segunda quincena de julio un incremento de +10,19% en bolívares, y +6,19% en USD.

Por su parte, en Lagunillas este valor promedio fue de Bs. 407,81 (USD 68,31, calculados a una tasa de Bs/USD 5,97), implicando, en comparación con la quincena pasada, un aumento de +3,25% en bolívares, y disminución de -0,21% en USD.



En promedio, la CCOL registró un valor de Bs. 423,11, es decir, USD 70,85, a una tasa promedio entre los dos municipios de Bs/USD 5,97. Para comprar este listado de alimentos era necesario disponer de 325,47% del salario mínimo mensual. Si se compara con el valor promedio de la CCOL en la segunda quincena de julio la diferencia en bolívares fue de +3,75%. En USD fue de +0,13%.

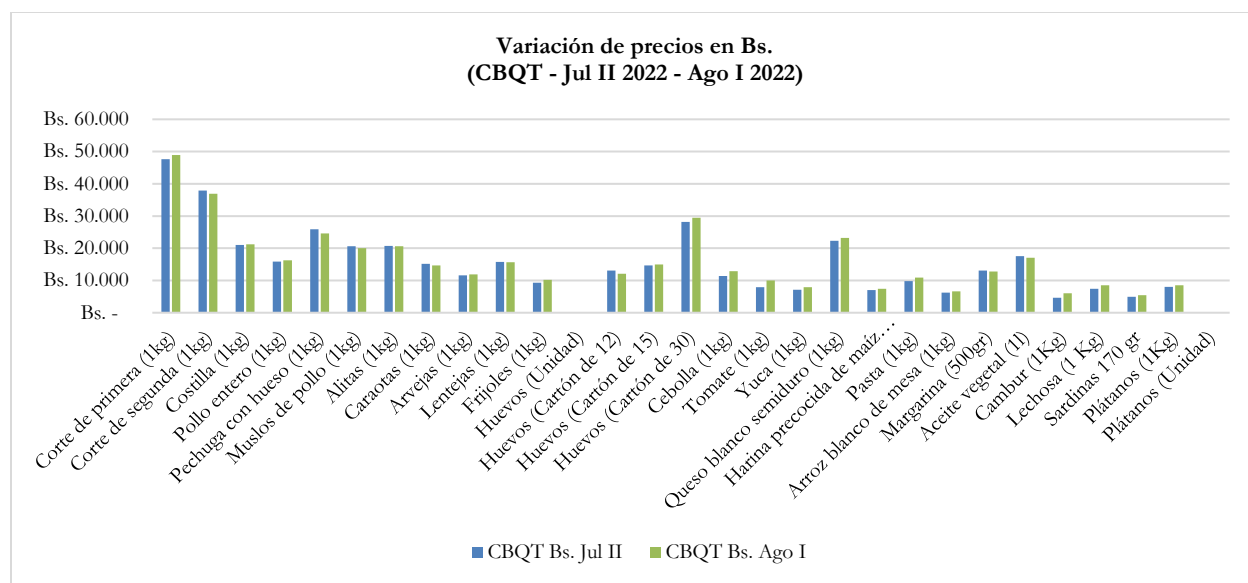


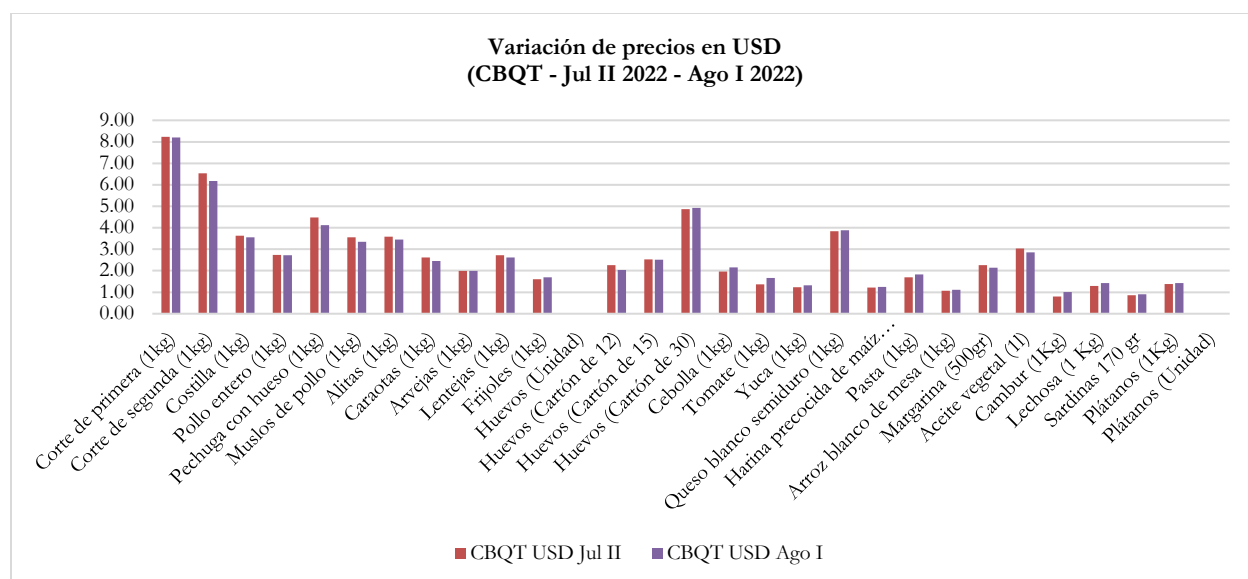
3. CANASTA BARQUISIMETO (CBQT)

El valor de la lista de alimentos monitoreados se cifró en Bs. 407,57 (USD 68,24), a una tasa de Bs/USD 5,97, equivalentes a 313,52% del salario mínimo mensual. Este monto marca una diferencia promedio global de 9.362%, en comparación con los *precios acordados* por el gobierno nacional (para los cortes de carne de res de primera, de segunda y costillas; pollo entero; caraotas, arvejas, lentejas y frijoles; cartón de treinta huevos, queso blanco semiduro, harina precocida de maíz, pasta, arroz blanco de mesa, margarina, aceite vegetal, y sardinas en lata).

Predio de mercado	CBQT Bs. Ago I	CBQT USD Ago I
Corte de primera (1kg)	Bs. 48,96	8,20
Corte de segunda (1kg)	Bs. 36,88	6,17
Costilla (1kg)	Bs. 21,21	3,55
Pollo entero (1kg)	Bs. 16,29	2,73
Pechuga con hueso (1kg)	Bs. 24,64	4,13
Muslos de pollo (1kg)	Bs. 19,98	3,35
Alitas (1kg)	Bs. 20,62	3,45
Caracas (1kg)	Bs. 14,63	2,45
Arvejas (1kg)	Bs. 11,87	1,99
Lentejas (1kg)	Bs. 15,68	2,62
Frijoles (1kg)	Bs. 10,16	1,70
Huevos (Unidad)		
Huevos (Cartón de 12)	Bs. 12,12	2,03
Huevos (Cartón de 15)	Bs. 14,97	2,51
Huevos (Cartón de 30)	Bs. 29,42	4,93
Cebolla (1kg)	Bs. 12,88	2,16
Tomate (1kg)	Bs. 9,96	1,67
Yuca (1kg)	Bs. 7,93	1,33
Queso blanco semiduro (1kg)	Bs. 23,21	3,89
Harina precocida de maíz (1kg)	Bs. 7,43	1,24
Pasta (1kg)	Bs. 10,93	1,83
Arroz blanco de mesa (1kg)	Bs. 6,62	1,11
Margarina (500gr)	Bs. 12,76	2,14
Aceite vegetal (1l)	Bs. 17,02	2,85
Cambur (1kg)	Bs. 5,99	1,00
Lechosa (1 Kg)	Bs. 8,54	1,43
Sardinas 170 gr	Bs. 5,44	0,91
Plátanos (1Kg)	Bs. 8,52	1,43
Plátanos (Unidad)		
Incluye Huevos por unidad, 12 y 15; y plátanos por	Bs. 407,57	68,24

Se presentó escasez tanto de huevos como de plátanos por unidad en los establecimientos monitoreados. El rubro que presentó mayor incremento fue el cambur, +29,41% más alto en comparación con la quincena anterior, seguida del kilo de tomate que aumentó +25,35%. Por su parte, el corte de primera de la carne de res sigue siendo el alimento más costoso, ubicándose en Bs. 48,96 (+2,74% respecto de la segunda quincena de julio). En términos generales, en dos semanas, la CBQT aumentó +2,65% en bolívares, y disminuyó -0,50% en USD.



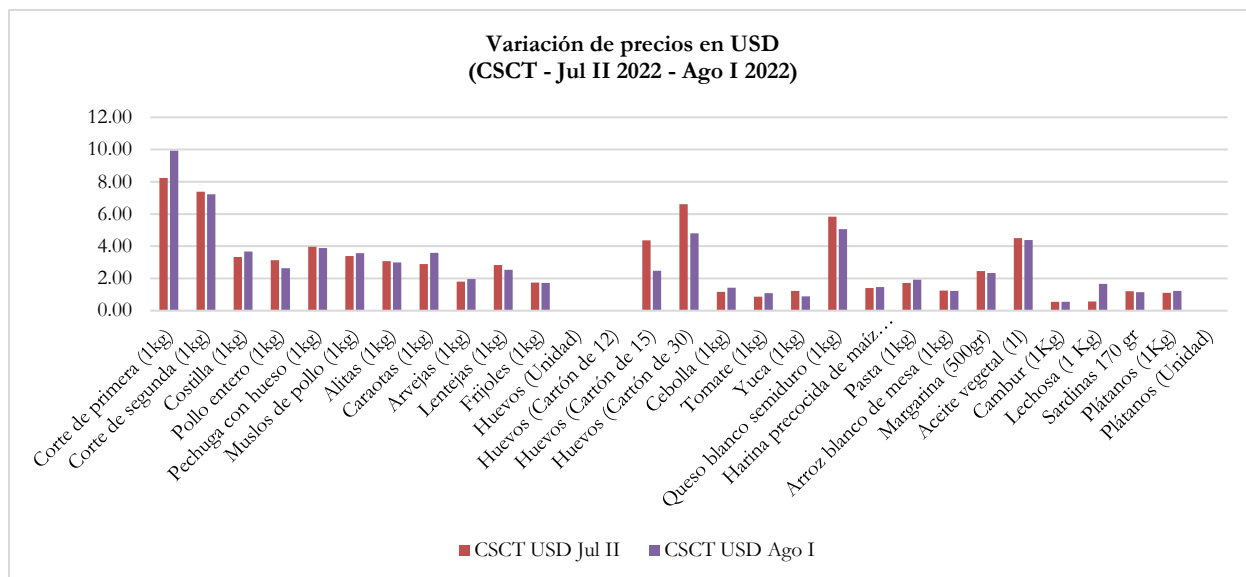
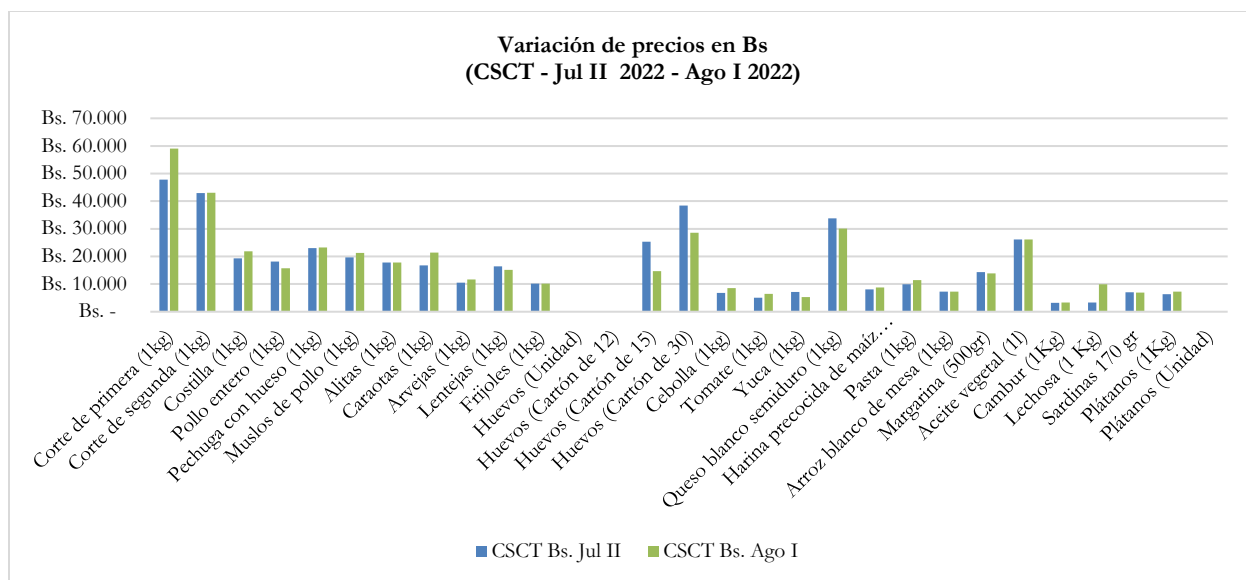


4. CANASTA SAN CRISTÓBAL (CSCT)

En el municipio San Cristóbal se presenta como característica cotidiana la compraventa de bienes y servicios, y por ende de alimentos, en bolívares, USD y pesos colombianos (COP). En esta oportunidad, resalta la escasez de oferta de huevos en presentación de unidad y por docena, y plátanos por unidad, en los establecimientos monitoreados.

Precio de mercado	CSCT Bs. Ago I	CSCT USD Ago I	CSCT COP Ago I
Corte de primera (1kg)	Bs. 59,06	9,92	39433,07
Corte de segunda (1kg)	Bs. 43,06	7,23	28752,49
Costilla (1kg)	Bs. 21,88	3,67	14606,63
Pollo entero (1kg)	Bs. 15,67	2,63	10460,62
Pechuga con hueso (1kg)	Bs. 23,20	3,90	15487,45
Muslos de pollo (1kg)	Bs. 21,26	3,57	14195,50
Alitas (1kg)	Bs. 17,80	2,99	11882,75
Caraotas (1kg)	Bs. 21,34	3,58	14251,21
Arvejas (1kg)	Bs. 11,70	1,97	7813,72
Lentejas (1kg)	Bs. 15,10	2,54	10081,94
Frijoles (1kg)	Bs. 10,22	1,72	6822,29
Huevos (Unidad)			
Huevos (Cartón de 12)			
Huevos (Cartón de 15)	Bs. 14,72	2,47	9830,95
Huevos (Cartón de 30)	Bs. 28,62	4,81	19106,34
Cebolla (1kg)	Bs. 8,51	1,43	5681,29
Tomate (1kg)	Bs. 6,47	1,09	4323,13
Yuca (1kg)	Bs. 5,32	0,89	3550,49
Queso blanco semiduro (1kg)	Bs. 30,13	5,06	20118,03
Harina precocida de maíz (1kg)	Bs. 8,74	1,47	5833,36
Pasta (1kg)	Bs. 11,44	1,92	7638,92
Arroz blanco de mesa (1kg)	Bs. 7,31	1,23	4878,99
Margarina (500gr)	Bs. 13,91	2,34	9288,84
Aceite vegetal (1l)	Bs. 26,13	4,39	17447,17
Cambur (1kg)	Bs. 3,28	0,55	2188,20
Lechosa (1kg)	Bs. 9,96	1,67	6653,37
Sardinas 170 gr	Bs. 6,88	1,16	4593,15
Plátanos (1kg)	Bs. 7,27	1,22	4853,44
Plátanos (Unidad)			
incluye Huevos por unidad, 12 y 15; y plátanos por	Bs. 434,24	72,92	289.942,41

Como se observa, la lista de alimentos monitoreados alcanzó un valor de Bs. 434,24, equivalentes a USD 72,92 (según una tasa de Bs/USD 5,96), y COP 289.942,41 (a una tasa de COP/Bs. 667,70). La suma corresponde a 334,03% del salario mínimo mensual. En general, se registró un aumento de +3,55% en bolívares entre los precios de la segunda quincena de julio y la primera quincena de agosto. En USD la variación fue de +0,87%, y en COP de +1,48%.



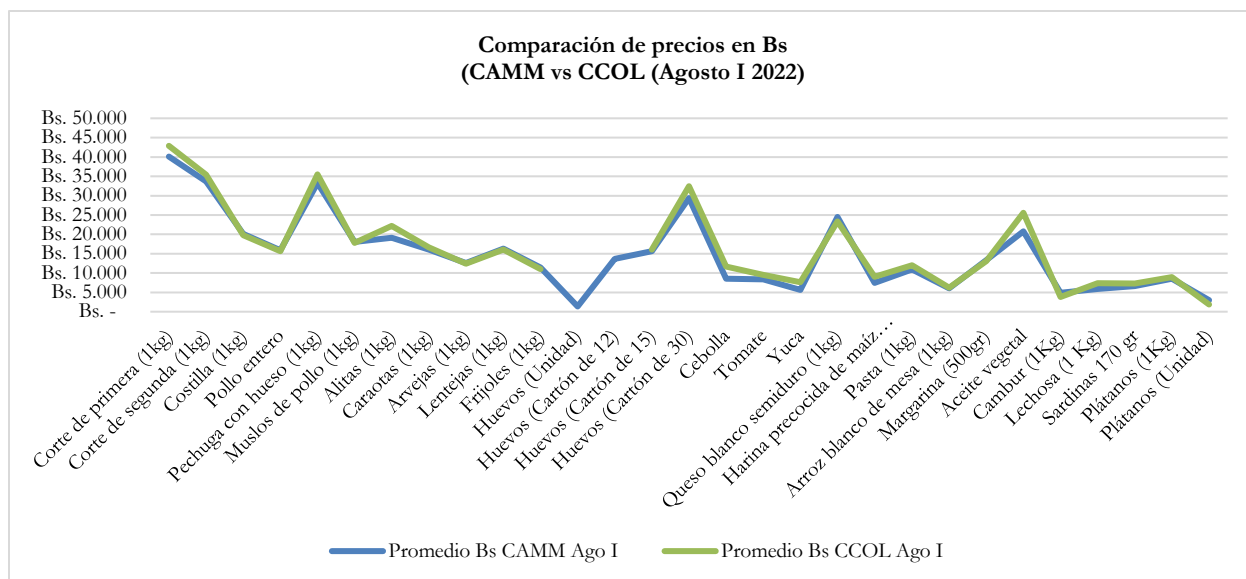
5. COMPARACIÓN ENTRE CANASTAS

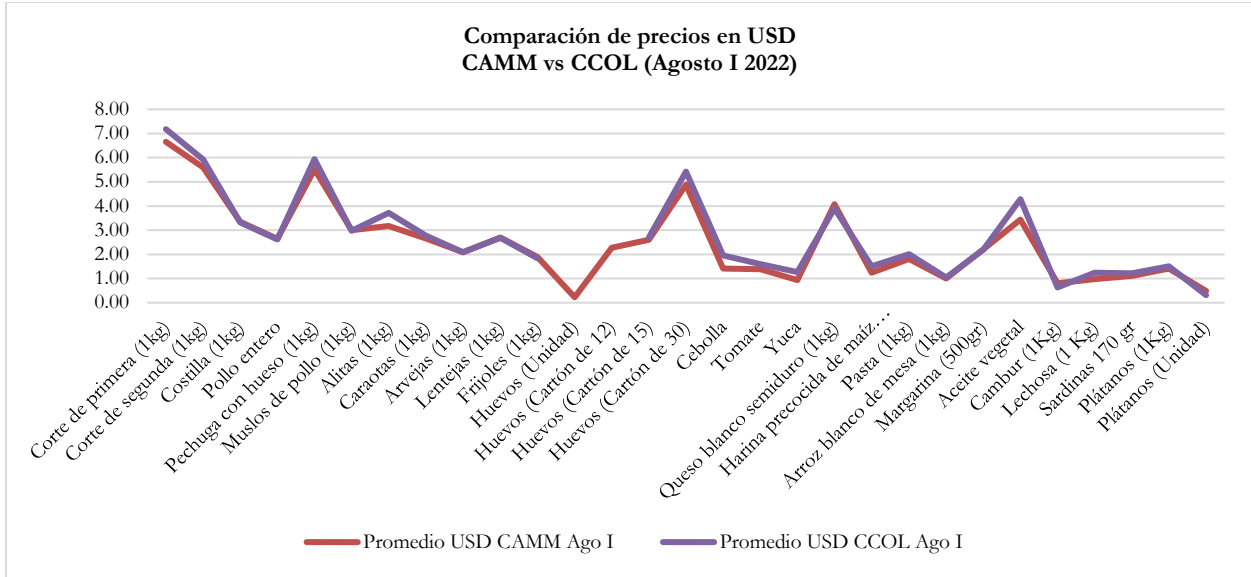
De acuerdo a lo anterior, a continuación, se exponen ciertas consideraciones sobre la comparación de precios entre la CAMM con la CCOL, CBQT y CSCT.

Precio de mercado	CAMM Bs. TDD	USD	CCOL Bs.	USD	CBQT Bs.	CBQT USD	CSCT Bs.	CSCT USD
Corte de primera (1kg)	Bs. 40,11	6,66	Bs. 42,89	7,18	Bs. 48,96	8,20	Bs. 59,06	9,92
Corte de segunda (1kg)	Bs. 33,70	5,59	Bs. 35,43	5,93	Bs. 36,88	6,17	Bs. 43,06	7,23
Costilla (1kg)	Bs. 20,12	3,34	Bs. 19,79	3,31	Bs. 21,21	3,55	Bs. 21,88	3,67
Pollo entero (1kg)	Bs. 15,90	2,64	Bs. 15,62	2,61	Bs. 16,29	2,73	Bs. 15,67	2,63
Pechuga con hueso (1kg)	Bs. 33,27	5,52	Bs. 35,48	5,94	Bs. 24,64	4,13	Bs. 23,20	3,90
Muslos de pollo (1kg)	Bs. 18,05	3,00	Bs. 17,80	2,98	Bs. 19,98	3,35	Bs. 21,26	3,57
Alitas (1kg)	Bs. 19,09	3,17	Bs. 22,18	3,71	Bs. 20,62	3,45	Bs. 17,80	2,99
Caroatas (1kg)	Bs. 16,03	2,66	Bs. 16,62	2,78	Bs. 14,63	2,45	Bs. 21,34	3,58
Arvejas (1kg)	Bs. 12,58	2,09	Bs. 12,45	2,09	Bs. 11,87	1,99	Bs. 11,70	1,97
Lentejas (1kg)	Bs. 16,28	2,70	Bs. 16,05	2,69	Bs. 15,68	2,62	Bs. 15,10	2,54
Frijoles (1kg)	Bs. 11,42	1,90	Bs. 10,98	1,84	Bs. 10,16	1,70	Bs. 10,22	1,72
Huevos (Unidad)	Bs. 1,35	0,22						
Huevos (Cartón de 12)	Bs. 13,69	2,27			Bs. 12,12	2,03		
Huevos (Cartón de 15)	Bs. 15,68	2,60	Bs. 16,08	2,69	Bs. 14,97	2,51	Bs. 14,72	2,47
Huevos (Cartón de 30)	Bs. 29,42	4,88	Bs. 32,42	5,43	Bs. 29,42	4,93	Bs. 28,62	4,81
Cebolla (1kg)	Bs. 8,50	1,41	Bs. 11,69	1,96	Bs. 12,88	2,16	Bs. 8,51	1,43
Tomate (1kg)	Bs. 8,39	1,39	Bs. 9,54	1,60	Bs. 9,96	1,67	Bs. 6,47	1,09
Yuca (1kg)	Bs. 5,65	0,94	Bs. 7,59	1,27	Bs. 7,93	1,33	Bs. 5,32	0,89
Queso blanco semiduro (1kg)	Bs. 24,51	4,07	Bs. 23,33	3,91	Bs. 23,21	3,89	Bs. 30,13	5,06
Harina precocida de maíz (1kg)	Bs. 7,47	1,24	Bs. 9,03	1,51	Bs. 7,43	1,24	Bs. 8,74	1,47
Pasta (1kg)	Bs. 10,90	1,81	Bs. 11,98	2,01	Bs. 10,93	1,83	Bs. 11,44	1,92
Arroz blanco de mesa (1kg)	Bs. 6,01	1,00	Bs. 6,19	1,04	Bs. 6,62	1,11	Bs. 7,31	1,23
Margarina (500gr)	Bs. 13,32	2,21	Bs. 13,10	2,19	Bs. 12,76	2,14	Bs. 13,91	2,34
Aceite vegetal (1l)	Bs. 20,73	3,44	Bs. 25,58	4,28	Bs. 17,02	2,85	Bs. 26,13	4,39
Cambur (1kg)	Bs. 4,87	0,81	Bs. 3,79	0,63	Bs. 5,99	1,00	Bs. 3,28	0,55
Lechosa (1 Kg)	Bs. 5,86	0,97	Bs. 7,39	1,24	Bs. 8,54	1,43	Bs. 9,96	1,67
Sardinias 170 gr	Bs. 6,66	1,11	Bs. 7,27	1,22	Bs. 5,44	0,91	Bs. 6,88	1,16
Plátanos (1kg)	Bs. 8,51	1,41	Bs. 8,96	1,50	Bs. 8,52	1,43	Bs. 7,27	1,22
Plátanos (Unidad)	Bs. 2,95	0,49	Bs. 1,86	0,31				
(no incluye Huevos por unidad, 12 y 15; y plátanos por ur Bs. 397,34	397,34	65,95	Bs. 423,11	70,85	Bs. 407,57	68,24	Bs. 434,24	72,92

Resalta una moderada diferencia entre los precios en bolívares y USD de la CAMM y la CCOL. Entre ambas canastas se observó una variación de +6,49% en bolívares y de +7,43% en USD, siendo más costosa la CCOL. Se advierte que en la CCOL se reportó escasez del huevo por unidad y por docena.

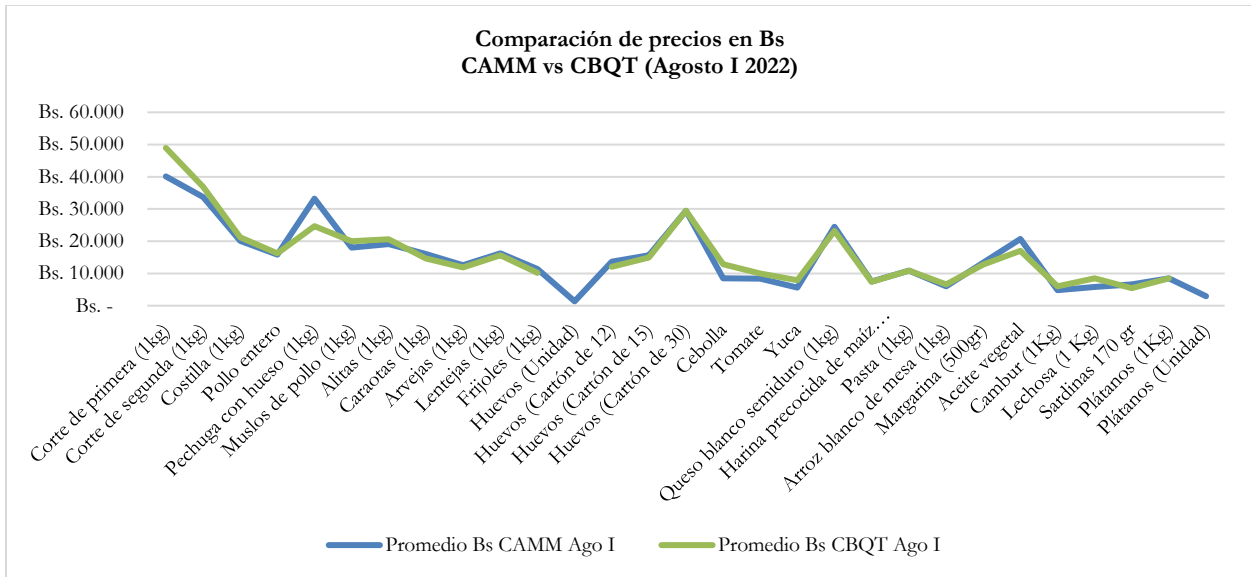
En tal sentido, entre los alimentos más costosos en la CCOL destacan la cebolla, cuyo precio fue de Bs. 11,69 (USD 1,96) y en la CAMM se fijó en Bs. 8,50 (USD 1,41); seguida de la yuca, con un precio en la CCOL de Bs. 7,59 (USD 1,27), mientras que en la CAMM su valor fue de Bs. 5,65 (USD 0,94). Otro caso destacado fue la lechosa, que en esta quincena en la CCOL marcó un precio de Bs. 7,39 (USD 1,24), en tanto que en la CAMM su valor promedio fue de Bs. 5,86 (USD 0,97).

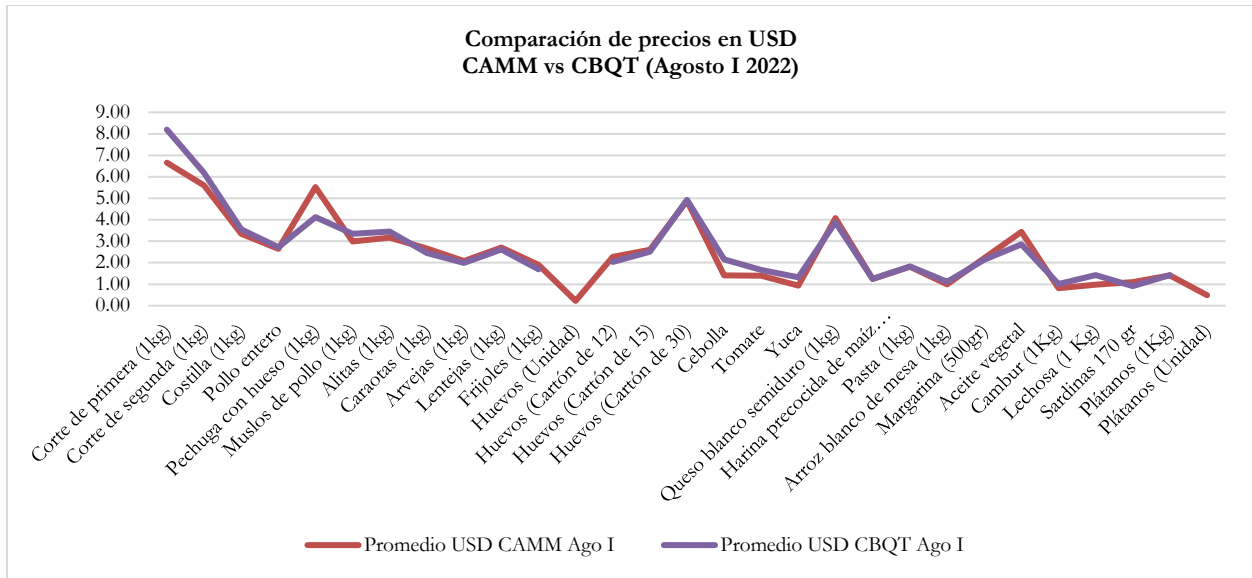




Entre la CAMM y la CBQT se aprecia una diferencia de +2,58% en bolívares y de +3,46% en USD, resultando la CBQT más costosa. Se destaca la ausencia de huevos y plátanos por unidad en la CBQT. La pechuga con hueso (-25,93%), lata de sardina (-18,23%), aceite vegetal (-17,94%), cartón de doce huevos (-11,49%), frijoles (-11,05%), caraotas (-8,71%), arvejas (-5,62%), queso blanco semiduro (-5,30%), cartón de quince huevos (-4,53%), margarina (-4,18%), lentejas (-3,70%), y harina precocida de maíz (-0,52%), fueron menos costosos en bolívares en la CBQT en comparación con la CAMM.

Por su parte, en la CBQT la cebolla alcanzó un precio de Bs. 12,88 (USD 2,16), en cambio en la CAMM su valor fue de Bs. 8,50 (USD 1,41), es decir, +51,61% más costoso en la CBQT. La lechosa marcó un precio de Bs. 8,54 (USD 1,43) en la CBQT y de Bs. 5,86 (USD 0,97) en la CAMM, denotando una diferencia de +45,78%. En el caso de la yuca, en la CBQT se apreció un valor de Bs. 7,93 (USD 1,33), mientras que en la CAMM su precio promedio fue de Bs. 5,65 (USD 0,94), es decir, una diferencia de +40,43%.





En esta oportunidad la CSCT resultó más costosa que la CAMM, con una diferencia de +9,29% en bolívares, y de +10,57% en USD. En la CSCT hubo escasez de huevos por unidad y por docena, y plátanos por unidad. El cambur (-32,70%), pechuga con hueso (-30,28%), tomate (-22,82%), plátanos (-14,59%), frijoles (-10,52%), lentejas (-7,24%), arvejas (-6,95%), alitas (-6,76%), cartón de quince huevos (-6,09%), tomate (-5,83%), cartón de treinta huevos (-2,74%), y pollo entero (-1,44%), presentaron precios menos costosos en bolívares en la CSCT.

Por otra parte, la lechosa en la CSCT alcanzó un precio de Bs. 9,96 (USD 1,67), mientras que en la CAMM su precio promedio fue de Bs. 5,86 (USD 0,97) (+70,04%). El precio promedio del corte de primera de carne de res en la CSCT se ubicó en Bs. 59,06 (USD 9,92) y en la CAMM fue de Bs. 40,11 (USD 6,66) (+47,24%). En tanto, las caraoas en la CSCT presentaron un precio de Bs. 21,34 (USD 3,58), y en la CAMM de Bs. 16,03 (USD 2,66), es decir, +33,15%.

