



**CODHEZ**<sup>®</sup>  
COMISIÓN PARA LOS DERECHOS HUMANOS  
DEL ESTADO ZULIA  
RIF. J406190608

# **REPORTE DE OFERTA Y PRECIOS DE ALIMENTOS EN LARA, TÁCHIRA Y ZULIA FEBRERO I - 2021**

# REPORTE DE OFERTA Y PRECIOS DE ALIMENTOS EN LARA, TÁCHIRA Y ZULIA FEBRERO I - 2021

Comisión para los Derechos Humanos del Estado Zulia (Codhez)  
© 2021

## Directores

Juan Berríos Ortigoza  
Carlos Pedraja Araujo  
Patricia Peña Barroeta

*Facebook | Instagram | Twitter @Codhez*  
*Dirección de correo electrónico: [codhez@gmail.com](mailto:codhez@gmail.com)*

Maracaibo, Venezuela

## PANORAMA GENERAL

Este reporte da cuenta de los resultados del monitoreo de oferta y precios de los alimentos más relevantes de la cultura venezolana en comercios ubicados en los municipios Maracaibo, San Francisco, Mara, Cabimas y Lagunillas del estado Zulia; el municipio Iribarren del estado Lara; y el municipio San Cristóbal del estado Táchira. Con estos datos se definen cuatro *canastas* o lista de precios: (i) canasta Área Metropolitana de Maracaibo o CAMM (Maracaibo, San Francisco y Mara); (ii) canasta Costa Oriental del Lago o CCOL (Cabimas y Lagunillas); (iii) canasta Barquisimeto (CBQT); y (iv) canasta San Cristóbal (CSCT). El propósito es determinar y comparar las condiciones de accesibilidad y disponibilidad de los alimentos en estas regiones.

En esta primera quincena de febrero, se realizó el monitoreo de veinticuatro (24) alimentos en un total de cincuenta y cinco (55) establecimientos comerciales ubicados en los municipios ya mencionados entre los días 12 y 14 de febrero. Este estudio es parte de una investigación más amplia sobre la seguridad alimentaria, cuya garantía y protección es un mandato al Estado venezolano previsto y definido en el artículo 305 de la Constitución, y de atención urgente en el contexto de la emergencia humanitaria compleja que asola a nuestro país. Esta investigación más amplia comprende, entre otros estudios, la encuesta sobre seguridad alimentaria en Maracaibo realizada en septiembre de 2020; los sondeos de octubre y noviembre de 2020 sobre consumo de alimentos y seguridad alimentaria en Lara, Táchira y Zulia; el récord de oferta y precios de alimentos en Maracaibo (enero-septiembre de 2020); así como los reportes quincenales comparativos de oferta y precios de alimentos en Lara, Táchira y Zulia (octubre, noviembre y diciembre de 2020; y enero de 2021).

### 1. CANASTA ÁREA METROPOLITANA DE MARACAIBO: MARACAIBO, SAN FRANCISCO Y MARA (CAMM)

La CAMM, relativa a estos tres municipios, presentó una marcada diferencia de precios entre cada uno de ellos, aunque menos representativa en bolívares entre Maracaibo y Mara. Se destaca que los precios anotados corresponden a los ofertados con pago con tarjeta de débito (TDD), debido a la divergencia en el municipio Mara entre los precios bajo esta modalidad y en efectivo.

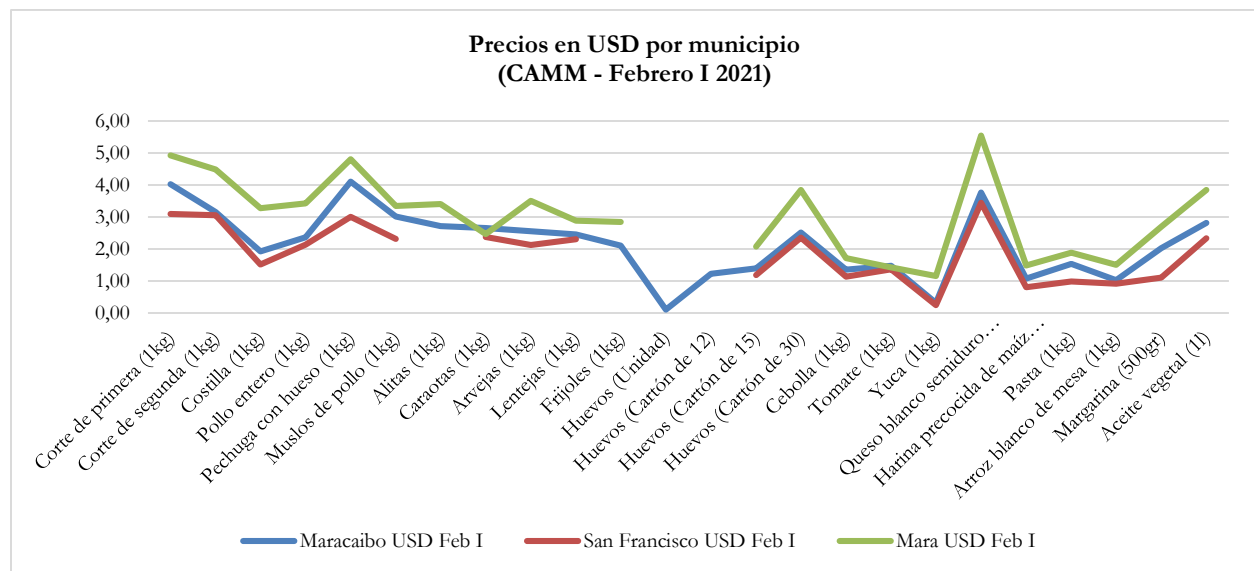
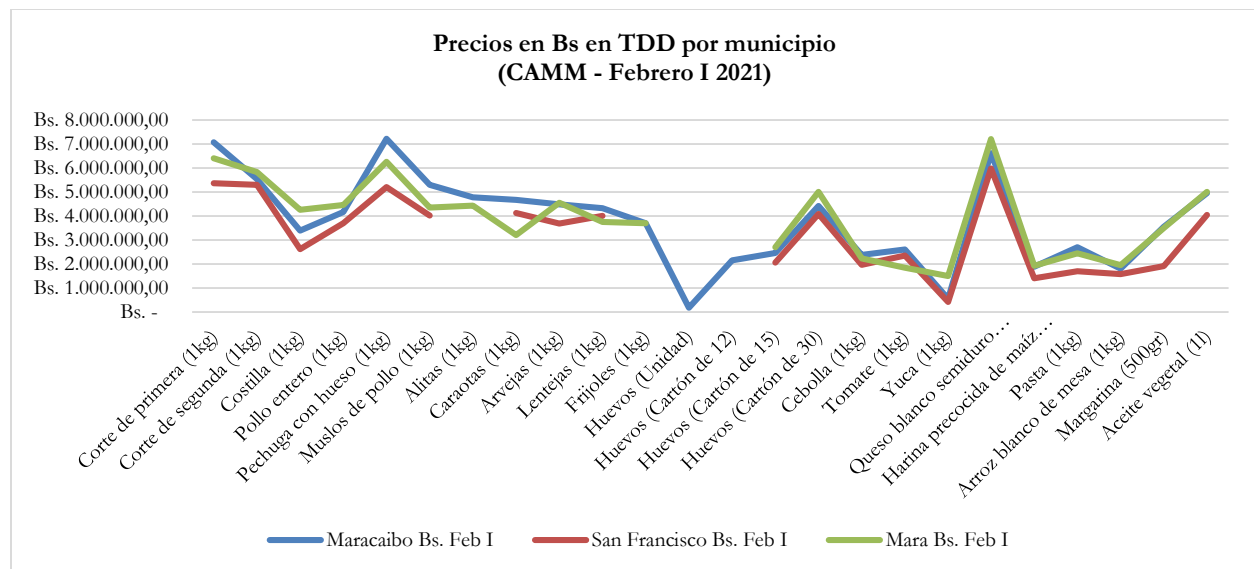
Precio de mercado en TDD	Maracaibo Bs. Feb I	Maracaibo USD Feb I	San Francisco Bs. Feb I	San Francisco USD Feb I	Mara Bs. Feb I	Mara USD Feb I	Promedio CAMM Bs.	Promedio CAMM USD
Corte de primera (1kg)	Bs. 7.075.616,69	4,02	Bs. 5.358.100,00	3,09	Bs. 6.400.000,00	4,92	Bs. 6.277.905,56	4,01
Corte de segunda (1kg)	Bs. 5.535.147,40	3,15	Bs. 5.291.850,00	3,05	Bs. 5.825.000,00	4,48	Bs. 5.550.665,80	3,56
Costilla (1kg)	Bs. 3.390.427,15	1,93	Bs. 2.616.550,00	1,51	Bs. 4.250.000,00	3,27	Bs. 3.418.992,38	2,24
Pollo entero (1kg)	Bs. 4.160.632,94	2,37	Bs. 3.696.000,00	2,13	Bs. 4.450.000,00	3,42	Bs. 4.102.210,98	2,64
Pechuga con hueso (1kg)	Bs. 7.213.969,75	4,10	Bs. 5.200.000,00	3,00	Bs. 6.250.000,00	4,81	Bs. 6.221.323,25	3,97
Muslos de pollo (1kg)	Bs. 5.293.672,22	3,01	Bs. 4.017.975,00	2,32	Bs. 4.350.000,00	3,35	Bs. 4.553.882,41	2,89
Alitas (1kg)	Bs. 4.776.379,80	2,72			Bs. 4.425.000,00	3,40	Bs. 4.600.689,90	3,06
Caraotas (1kg)	Bs. 4.669.556,71	2,66	Bs. 4.123.080,00	2,38	Bs. 3.200.000,00	2,46	Bs. 3.997.545,57	2,50
Arvejas (1kg)	Bs. 4.489.444,17	2,55	Bs. 3.688.185,33	2,13	Bs. 4.550.000,00	3,50	Bs. 4.242.543,17	2,73
Lentejas (1kg)	Bs. 4.317.525,67	2,46	Bs. 3.998.486,67	2,31	Bs. 3.750.000,00	2,88	Bs. 4.022.004,11	2,55
Frijoles (1kg)	Bs. 3.692.411,75	2,10			Bs. 3.700.000,00	2,85	Bs. 3.696.205,88	2,47
Huevos (Unidad)	Bs. 175.000,00	0,10					Bs. 175.000,00	0,10
Huevos (Cartón de 12)	Bs. 2.145.942,75	1,22					Bs. 2.145.942,75	1,22
Huevos (Cartón de 15)	Bs. 2.453.560,94	1,40	Bs. 2.053.660,00	1,18	Bs. 2.700.000,00	2,08	Bs. 2.402.406,98	1,55
Huevos (Cartón de 30)	Bs. 4.410.760,82	2,51	Bs. 4.082.550,00	2,35	Bs. 5.000.000,00	3,85	Bs. 4.497.770,27	2,90
Cebolla (1kg)	Bs. 2.381.155,00	1,35	Bs. 1.960.500,00	1,13	Bs. 2.225.000,00	1,71	Bs. 2.188.885,00	1,40
Tomate (1kg)	Bs. 2.599.080,57	1,48	Bs. 2.356.000,00	1,36	Bs. 1.850.000,00	1,42	Bs. 2.268.360,19	1,42
Yuca (1kg)	Bs. 554.643,09	0,32	Bs. 415.000,00	0,24	Bs. 1.500.000,00	1,15	Bs. 823.214,36	0,57
Queso blanco semiduro (1kg)	Bs. 6.620.814,22	3,77	Bs. 5.972.000,00	3,44	Bs. 7.200.000,00	5,54	Bs. 6.597.604,74	4,25
Harina precocida de maíz (1kg)	Bs. 1.886.916,04	1,07	Bs. 1.400.816,67	0,81	Bs. 1.925.000,00	1,48	Bs. 1.737.577,57	1,12
Pasta (1kg)	Bs. 2.698.895,48	1,54	Bs. 1.699.666,67	0,98	Bs. 2.450.000,00	1,88	Bs. 2.282.854,05	1,47
Arroz blanco de mesa (1kg)	Bs. 1.806.095,26	1,03	Bs. 1.580.706,67	0,91	Bs. 1.950.000,00	1,50	Bs. 1.778.933,98	1,15
Margarina (500gr)	Bs. 3.554.729,86	2,02	Bs. 1.907.270,33	1,10	Bs. 3.500.000,00	2,69	Bs. 2.987.333,40	1,94
Aceite vegetal (1l)	Bs. 4.953.071,71	2,82	Bs. 4.043.188,67	2,33	Bs. 5.000.000,00	3,85	Bs. 4.665.420,13	3,00
<b>Suma (no incluye Huevos por unidad, 12 y 15)</b>	<b>Bs. 86.080.946,32</b>	<b>48,97</b>	<b>Bs. 63.407.926,00</b>	<b>36,57</b>	<b>Bs. 83.750.000,00</b>	<b>64,42</b>	<b>Bs. 80.511.922,70</b>	<b>51,83</b>

Para esta primera quincena de febrero, en el municipio Maracaibo se requirió, en promedio, de Bs. 86.080.946,32 (USD 48,97 en atención a una tasa de Bs/USD 1.757.995,83) para adquirir 21 de los 24 alimentos monitoreados (pues se excluyen de esta suma las presentaciones de huevos por unidad, 12 y 15).

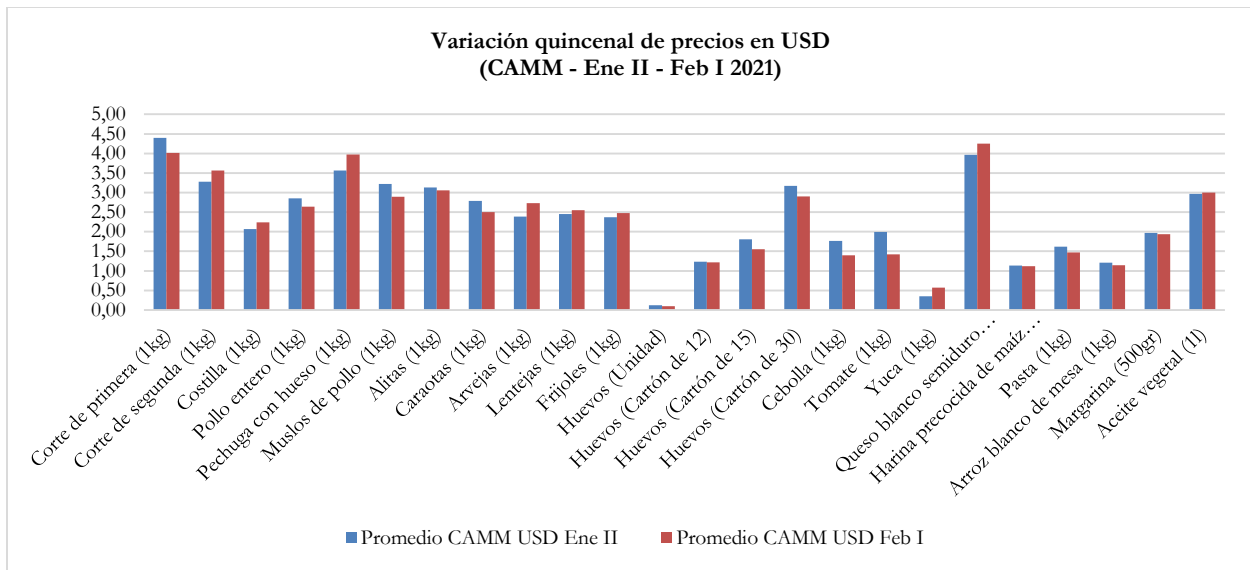
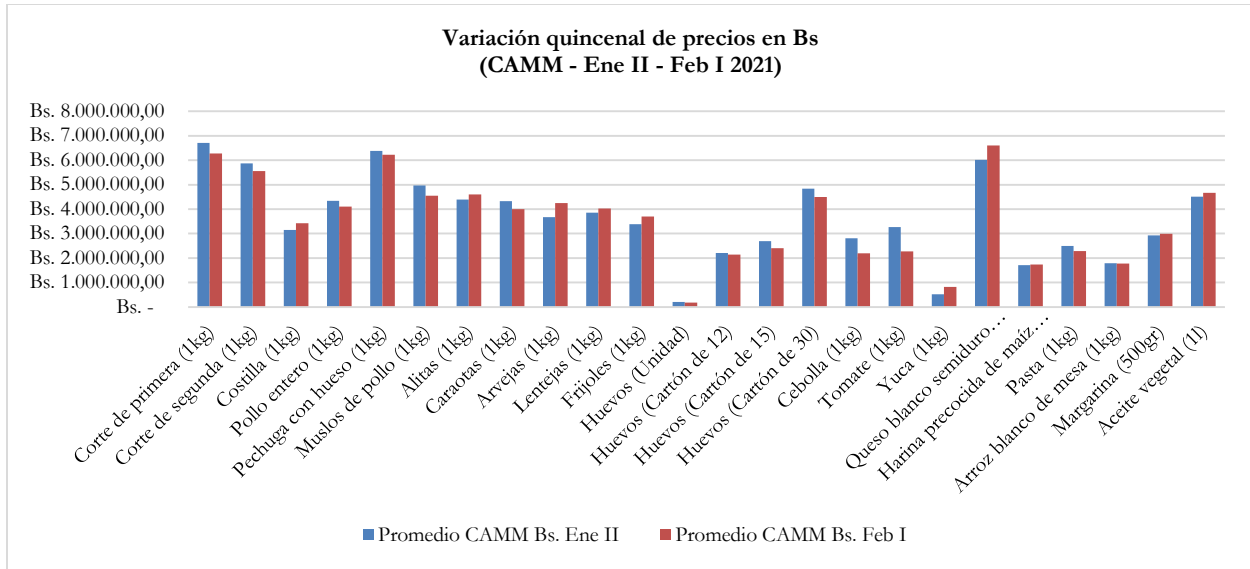
Este monto significó una reducción de -3,47% en bolívares y -1,83% en USD, respecto a la segunda quincena de enero.

En San Francisco el monto global promedio fue de Bs. 63.407.926,00 (USD 36,57, según una tasa de Bs/USD 1.733.666,67), que representó una disminución de -10,68% en bolívares, y -7,50% en USD si se compara con la quincena pasada. No obstante, resaltamos la escasez absoluta en los establecimientos visitados de alitas, frijoles, y huevos en presentación de unidad y docena. Por esta razón, sus precios no pudieron ser registrados y, por tanto, no fueron considerados para la suma total indicada para este municipio.

En Mara el monto promedio para esta quincena se ubicó a Bs. 83.750.000,00 (USD 64,42, a una tasa de Bs/USD 1.300.000,00), que en comparación con los precios pagados con TDD hace quince días implicó un notable aumento de +27,75% en bolívares y +14,64% en USD. En esta oportunidad destaca la ausencia, en los establecimientos visitados, de huevos en presentación de unidad y docena. Se confirma la tendencia de que en este municipio hay una marcada diferencia entre precios en efectivo y con TDD que alcanza, en promedio, +21,63%. Esta circunstancia no es relevante en los municipios Maracaibo y San Francisco.



Así, para esta primera quincena de febrero la CAMM registró un valor de Bs. 80.511.922,70, es decir, USD 51,83, a una tasa promedio de Bs/USD 1.597.220,83 entre los tres municipios. En tal sentido, para comprar esta lista de alimentos era necesario disponer de 20.127,98% del salario mínimo mensual, fijado en Bs. 400.000,00 desde mayo de 2020. Este valor promedio de la CAMM implica una variación, en bolívares, de -1,72% atendiendo al valor marcado en la segunda quincena de enero. En USD la variación fue de -1,55%.



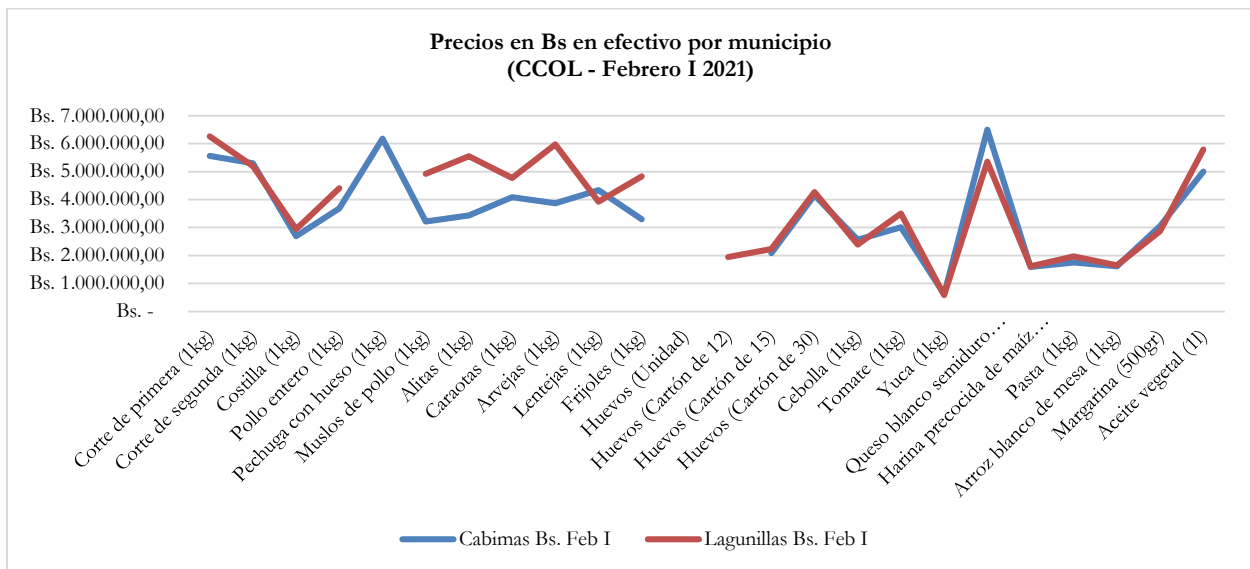
## 2. CANASTA COSTA ORIENTAL DEL LAGO (COL): CABIMAS Y LAGUNILLAS (CCOL)

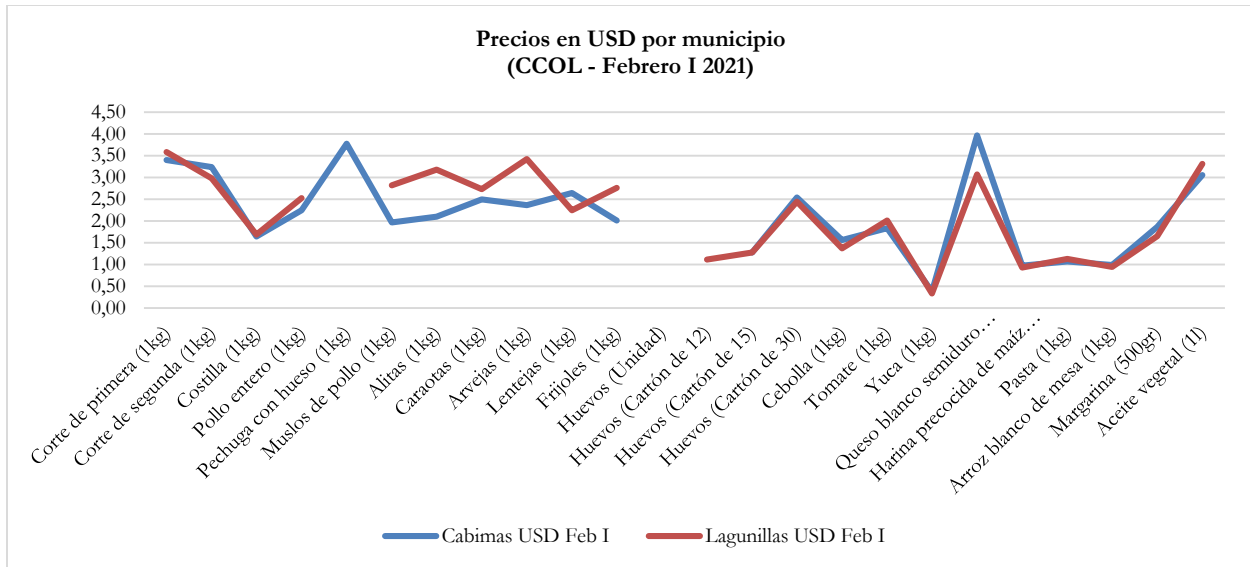
En términos generales, los precios en Cabimas y Lagunillas presentaron poca diferencia entre ellos. En los establecimientos monitoreados de ambos municipios hubo escasez del huevo por unidad. Entre tanto, en Cabimas tampoco se encontró la presentación de huevos por docena.

Precio de mercado en efectivo	Cabimas Bs. Feb I	Cabimas USD Feb I	Lagunillas Bs. Feb I	Lagunillas USD Feb I	Promedio CCOL Bs.	Promedio CCOL USD
Corte de primera (1kg)	Bs. 5.565.945,33	3,40	Bs. 6.258.131,67	3,58	Bs. 5.912.038,50	3,49
Corte de segunda (1kg)	Bs. 5.304.470,00	3,24	Bs. 5.203.361,33	2,98	Bs. 5.253.915,67	3,11
Costilla (1kg)	Bs. 2.694.565,00	1,65	Bs. 2.945.800,00	1,69	Bs. 2.820.182,50	1,67
Pollo entero (1kg)	Bs. 3.682.010,00	2,25	Bs. 4.410.122,33	2,53	Bs. 4.046.066,17	2,39
Pechuga con hueso (1kg)	Bs. 6.186.668,00	3,78			Bs. 6.186.668,00	3,78
Muslos de pollo (1kg)	Bs. 3.216.676,00	1,96	Bs. 4.919.859,67	2,82	Bs. 4.068.267,83	2,39
Alitas (1kg)	Bs. 3.437.602,00	2,10	Bs. 5.555.800,00	3,18	Bs. 4.496.701,00	2,64
Carotas (1kg)	Bs. 4.086.750,33	2,50	Bs. 4.769.038,67	2,73	Bs. 4.427.894,50	2,61
Arvejas (1kg)	Bs. 3.869.964,00	2,36	Bs. 5.980.939,50	3,43	Bs. 4.925.451,75	2,89
Lentejas (1kg)	Bs. 4.334.654,00	2,65	Bs. 3.925.743,00	2,25	Bs. 4.130.198,50	2,45
Frijoles (1kg)	Bs. 3.292.251,33	2,01	Bs. 4.828.000,00	2,77	Bs. 4.060.125,67	2,39
Huevos (Unidad)						
Huevos (Cartón de 12)			Bs. 1.944.972,00	1,11	Bs. 1.944.972,00	1,11
Huevos (Cartón de 15)	Bs. 2.082.153,00	1,27	Bs. 2.230.500,00	1,28	Bs. 2.156.326,50	1,27
Huevos (Cartón de 30)	Bs. 4.155.465,00	2,54	Bs. 4.270.647,67	2,45	Bs. 4.213.056,33	2,49
Cebolla (1kg)	Bs. 2.563.639,00	1,57	Bs. 2.393.887,67	1,37	Bs. 2.478.763,33	1,47
Tomate (1kg)	Bs. 3.008.287,67	1,84	Bs. 3.507.960,33	2,01	Bs. 3.258.124,00	1,92
Yuca (1kg)	Bs. 618.124,33	0,38	Bs. 585.949,50	0,34	Bs. 602.036,92	0,36
Queso blanco semiduro (1kg)	Bs. 6.502.344,00	3,97	Bs. 5.358.000,00	3,07	Bs. 5.930.172,00	3,52
Harina precocida de maíz (1kg)	Bs. 1.597.072,00	0,98	Bs. 1.619.483,67	0,93	Bs. 1.608.277,83	0,95
Pasta (1kg)	Bs. 1.753.583,67	1,07	Bs. 1.965.249,33	1,13	Bs. 1.859.416,50	1,10
Arroz blanco de mesa (1kg)	Bs. 1.617.375,67	0,99	Bs. 1.652.965,33	0,95	Bs. 1.635.170,50	0,97
Margarina (500gr)	Bs. 3.051.442,67	1,86	Bs. 2.878.983,00	1,65	Bs. 2.965.212,83	1,76
Aceite vegetal (1l)	Bs. 5.004.118,33	3,06	Bs. 5.792.020,00	3,32	Bs. 5.398.069,17	3,19
<b>Suma (no incluye Huevos por unidad, 12 y 15)</b>	<b>Bs. 75.543.008,33</b>	<b>46,15</b>	<b>Bs. 78.821.942,67</b>	<b>45,14</b>	<b>Bs. 80.275.809,50</b>	<b>47,53</b>

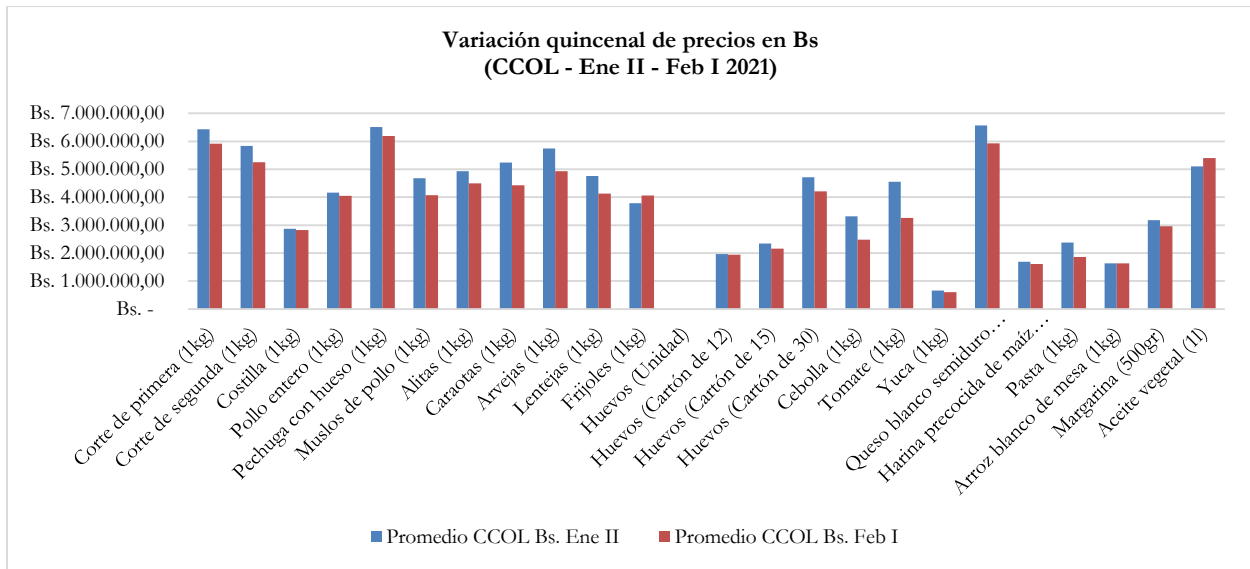
En Cabimas, la suma promedio para la compra de los productos estudiados alcanzó Bs. 75.543.008,33 (USD 46,15 según una tasa de Bs/USD 1.637.043,00), lo que supone respecto de la quincena pasada una disminución de -17,45% en bolívares y de -7,52% en USD.

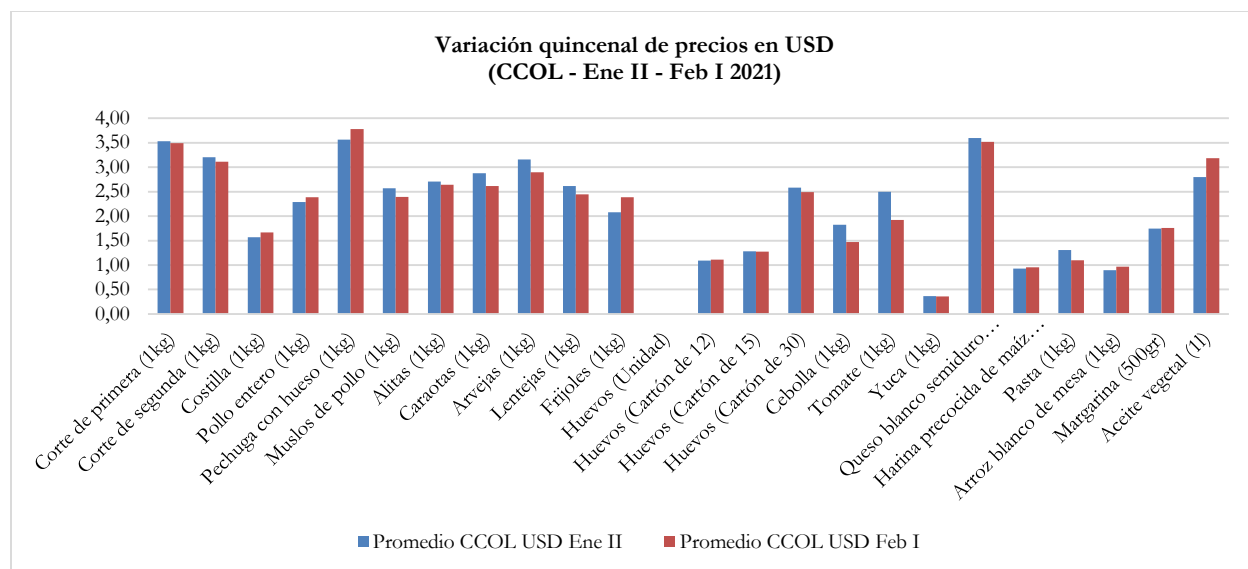
Por su parte, en Lagunillas este valor promedio fue de Bs. 78.821.942,67 (USD 45,14, calculados a una tasa de Bs/USD 1.746.052,00), implicando en comparación con hace dos semanas una reducción de -8,27% en bolívares y -4,99% en USD.





En promedio, la CCOL registró un valor de Bs. 80.275.809,50, es decir, USD 47,53, a una tasa promedio entre los dos municipios de Bs/USD 1.691.547,50. Para comprar este listado de alimentos era necesario disponer de 20.068,95% del salario mínimo mensual. Si se compara con el valor promedio de la CCOL en la segunda quincena de enero la diferencia en bolívares fue de -9,52%. En USD fue de -2,40%.





### 3. CANASTA BARQUISIMETO (CBQT)

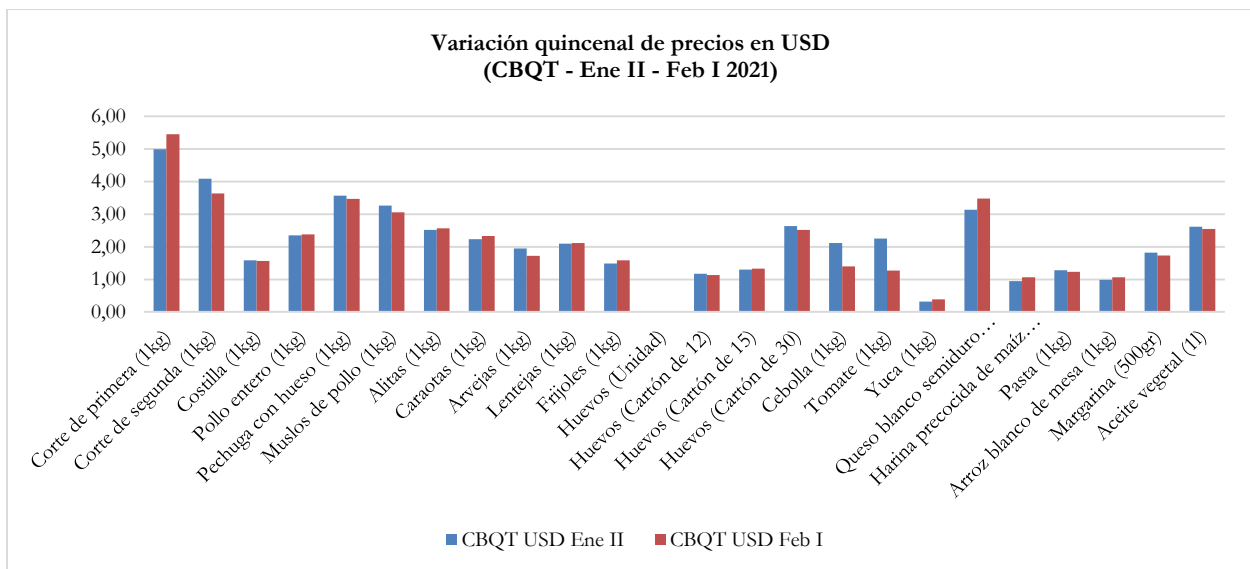
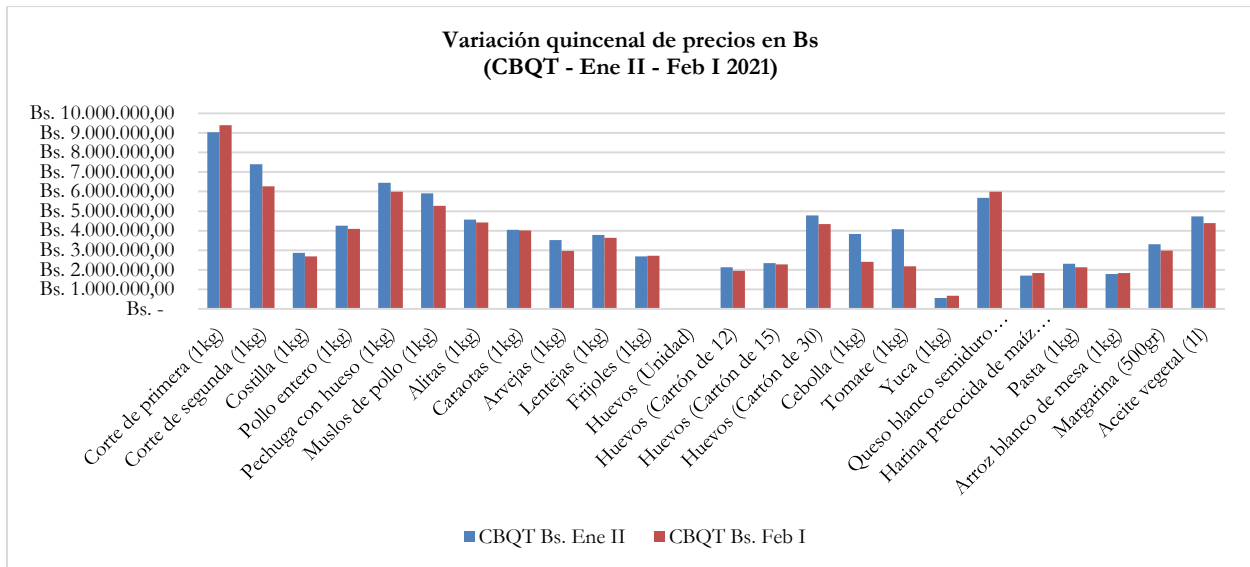
El valor de la lista de alimentos monitoreados se cifró en Bs. 80.241.354,27 (USD 46,56), a una tasa de Bs/USD 1.723.374,60, equivalentes a 20.060,34% del salario mínimo mensual. Este monto marca una diferencia promedio global de +1.694%, en comparación con los *precios acordados* por el gobierno nacional (para los cortes de carne de res de primera, de segunda y costillas; pollo entero; caraotas, arvejas, lentejas y frijoles; cartón de treinta huevos, queso blanco semiduro, harina precocida de maíz, pasta, arroz blanco de mesa, margarina, y aceite vegetal).

Precio de mercado en efectivo	CBQT Bs. Feb I	CBQT USD Feb I
Corte de primera (1kg)	Bs. 9.390.608,33	5,45
Corte de segunda (1kg)	Bs. 6.264.545,38	3,64
Costilla (1kg)	Bs. 2.694.997,80	1,56
Pollo entero (1kg)	Bs. 4.095.845,50	2,38
Pechuga con hueso (1kg)	Bs. 5.983.372,25	3,47
Muslos de pollo (1kg)	Bs. 5.266.404,00	3,06
Alitas (1kg)	Bs. 4.428.525,00	2,57
Caraotas (1kg)	Bs. 4.017.735,40	2,33
Arvejas (1kg)	Bs. 2.968.934,13	1,72
Lentejas (1kg)	Bs. 3.641.079,33	2,11
Frijoles (1kg)	Bs. 2.725.360,00	1,58
Huevos (Unidad)		
Huevos (Cartón de 12)	Bs. 1.945.057,75	1,13
Huevos (Cartón de 15)	Bs. 2.284.482,67	1,33
Huevos (Cartón de 30)	Bs. 4.343.775,60	2,52
Cebolla (1kg)	Bs. 2.407.863,00	1,40
Tomate (1kg)	Bs. 2.185.624,57	1,27
Yuca (1kg)	Bs. 671.109,75	0,39
Queso blanco semiduro (1kg)	Bs. 5.991.614,43	3,48
Harina precocida de maíz (1kg)	Bs. 1.829.935,90	1,06
Pasta (1kg)	Bs. 2.126.671,20	1,23
Arroz blanco de mesa (1kg)	Bs. 1.832.962,40	1,06
Margarina (500gr)	Bs. 2.981.916,30	1,73
Aceite vegetal (1l)	Bs. 4.392.474,00	2,55
<b>Suma (no incluye Huevos por unidad, 12 y 15)</b>	<b>Bs. 80.241.354,27</b>	<b>46,56</b>

Se presentó escasez del huevo por unidad en los establecimientos monitoreados. El rubro que presentó mayor incremento fue la yuca, con un precio de Bs. 671.109,75, es decir, +17,95% más alto que en la quincena anterior. La harina precocida de maíz tuvo un aumento de +7,07%, mientras que el corte de



primera de la carne de res continúa siendo el alimento más costoso en Bs. 9.390.608,33 por kilogramo, lo cual refleja un aumento de +3,88% respecto de la quincena pasada. En términos generales, en quince días, la CBQT disminuyó -8,09% en bolívares, y -3,44% en USD.

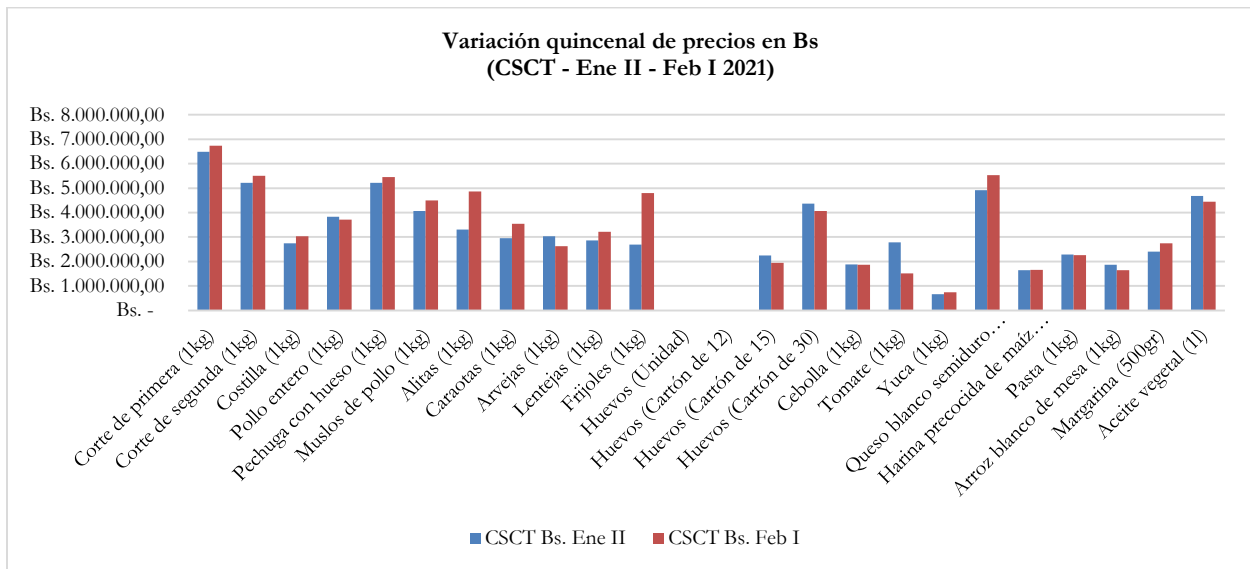


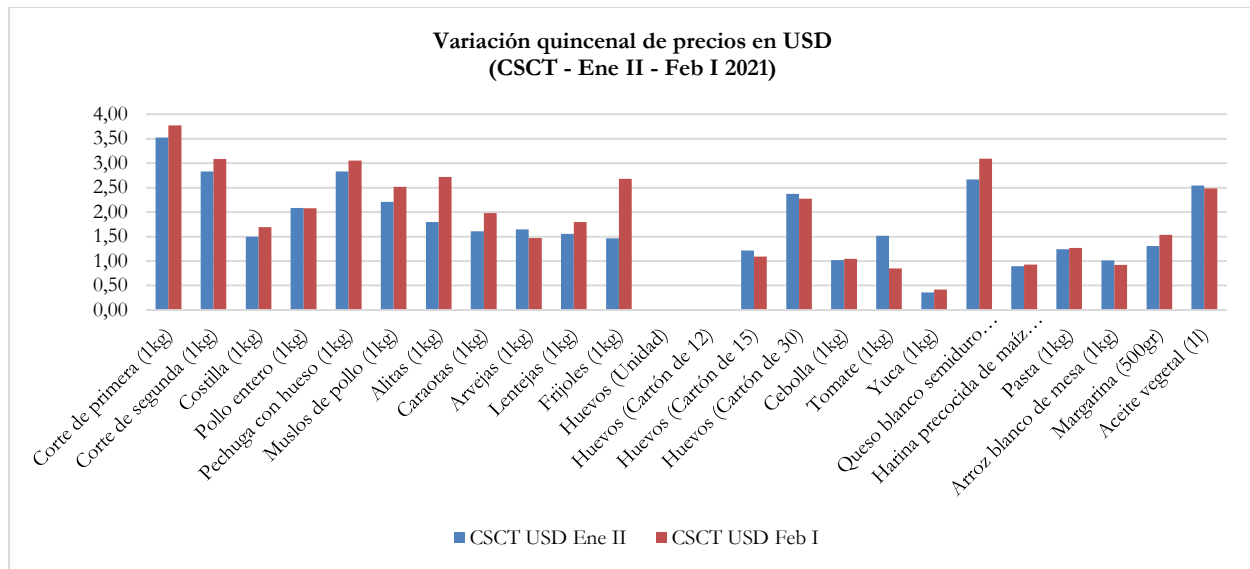
#### 4. CANASTA SAN CRISTÓBAL (CSCT)

En el municipio San Cristóbal se presenta como característica cotidiana la compra venta de bienes y servicios, y por ende de alimentos, en bolívares, USD y pesos colombianos (COP). En esta oportunidad, resalta la escasez de oferta de huevo, tanto por unidad como docena, en los establecimientos monitoreados.

Precio de mercado en efectivo	CSCT Bs. Feb I	CSCT USD Feb I	CSCT COP Feb I
Corte de primera (1kg)	Bs. 6.739.543,00	3,77	12.355,83
Corte de segunda (1kg)	Bs. 5.511.127,44	3,09	10.103,73
Costilla (1kg)	Bs. 3.027.137,33	1,69	5.549,75
Pollo entero (1kg)	Bs. 3.708.682,57	2,08	6.799,25
Pechuga con hueso (1kg)	Bs. 5.458.346,75	3,06	10.006,97
Muslos de pollo (1kg)	Bs. 4.495.944,50	2,52	8.242,56
Alitas (1kg)	Bs. 4.861.138,00	2,72	8.912,09
Caraotas (1kg)	Bs. 3.539.603,22	1,98	6.489,27
Arvejas (1kg)	Bs. 2.628.907,60	1,47	4.819,66
Lentejas (1kg)	Bs. 3.214.624,25	1,80	5.893,48
Frijoles (1kg)	Bs. 4.792.713,00	2,68	8.786,64
Huevos (Unidad)			
Huevos (Cartón de 12)			
Huevos (Cartón de 15)	Bs. 1.951.318,40	1,09	3.577,42
Huevos (Cartón de 30)	Bs. 4.068.810,63	2,28	7.459,49
Cebolla (1kg)	Bs. 1.871.642,71	1,05	3.431,34
Tomate (1kg)	Bs. 1.516.874,17	0,85	2.780,94
Yuca (1kg)	Bs. 743.593,57	0,42	1.363,25
Queso blanco semiduro (1kg)	Bs. 5.527.180,38	3,09	10.133,16
Harina precocida de maíz (1kg)	Bs. 1.654.198,56	0,93	3.032,70
Pasta (1kg)	Bs. 2.261.618,67	1,27	4.146,30
Arroz blanco de mesa (1kg)	Bs. 1.648.155,89	0,92	3.021,62
Margarina (500gr)	Bs. 2.739.746,78	1,53	5.022,87
Aceite vegetal (1l)	Bs. 4.443.652,33	2,49	8.146,70
<b>Suma (no incluye Huevos por unidad, 12 y 15)</b>	<b>Bs. 74.453.241,35</b>	<b>41,68</b>	<b>136.497,61</b>

Como se observa, la lista de alimentos monitoreados alcanzó un valor de Bs. 74.453.241,35, equivalentes a USD 41,68 (según una tasa de Bs/USD 1.786.276,56), y COP 136.497,61 (a una tasa de COP/Bs 0,0018). La suma corresponde a 18.613,31% del salario mínimo mensual. En general, se registró un aumento en bolívares de +6,46% entre los precios de la segunda quincena de enero y esta primera quincena de febrero. En USD la variación fue de +9,74%, y en COP de +1,30%.





## 5. COMPARACIÓN ENTRE CANASTAS

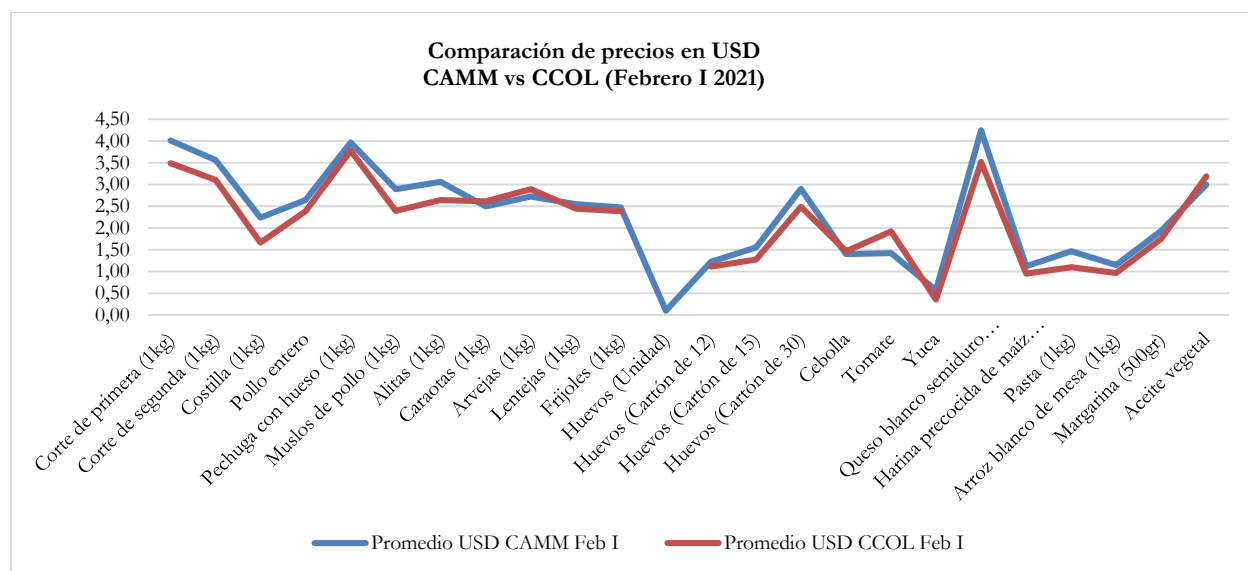
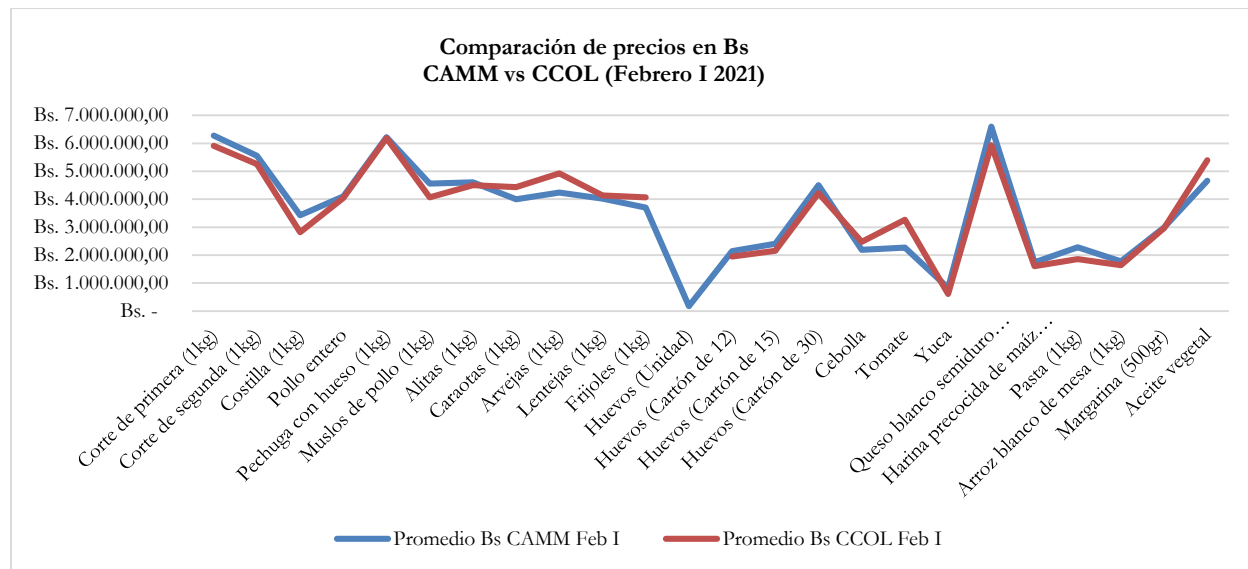
De acuerdo a lo anterior, a continuación se exponen ciertas consideraciones sobre la comparación de precios entre la CAMM con la CCOL, CBQT y CSCT.

Precio de mercado	CAMM Bs. TDD	USD	CCOL Bs.	USD	CBQT Bs.	CBQT USD	CSCT Bs.	CSCT USD
Corte de primera (1kg)	Bs. 6.277.905,56	4,01	Bs. 5.912.038,50	3,49	Bs. 9.390.608,33	5,45	Bs. 6.739.543,00	3,77
Corte de segunda (1kg)	Bs. 5.550.665,80	3,56	Bs. 5.253.915,67	3,11	Bs. 6.264.545,38	3,64	Bs. 5.511.127,44	3,09
Costilla (1kg)	Bs. 3.418.992,38	2,24	Bs. 2.820.182,50	1,67	Bs. 2.694.997,80	1,56	Bs. 3.027.137,33	1,69
Pollo entero (1kg)	Bs. 4.102.210,98	2,64	Bs. 4.046.066,17	2,39	Bs. 4.095.845,50	2,38	Bs. 3.708.682,57	2,08
Pechuga con hueso (1kg)	Bs. 6.221.323,25	3,97	Bs. 6.186.668,00	3,78	Bs. 5.983.372,25	3,47	Bs. 5.458.346,75	3,06
Muslos de pollo (1kg)	Bs. 4.553.882,41	2,89	Bs. 4.068.267,83	2,39	Bs. 5.266.404,00	3,06	Bs. 4.495.944,50	2,52
Alitas (1kg)	Bs. 4.600.689,90	3,06	Bs. 4.496.701,00	2,64	Bs. 4.428.525,00	2,57	Bs. 4.861.138,00	2,72
Caroatas (1kg)	Bs. 3.997.545,57	2,50	Bs. 4.427.894,50	2,61	Bs. 4.017.735,40	2,33	Bs. 3.539.603,22	1,98
Arvejas (1kg)	Bs. 4.242.543,17	2,73	Bs. 4.925.451,75	2,89	Bs. 2.968.934,13	1,72	Bs. 2.628.907,60	1,47
Lentejas (1kg)	Bs. 4.022.004,11	2,55	Bs. 4.130.198,50	2,45	Bs. 3.641.079,33	2,11	Bs. 3.214.624,25	1,80
Frijoles (1kg)	Bs. 3.696.205,88	2,47	Bs. 4.060.125,67	2,39	Bs. 2.725.360,00	1,58	Bs. 4.792.713,00	2,68
Huevos (Unidad)	Bs. 175.000,00	0,10						
Huevos (Cartón de 12)	Bs. 2.145.942,75	1,22	Bs. 1.944.972,00	1,11	Bs. 1.945.057,75	1,13		
Huevos (Cartón de 15)	Bs. 2.402.406,98	1,55	Bs. 2.156.326,50	1,27	Bs. 2.284.482,67	1,33	Bs. 1.951.318,40	1,09
Huevos (Cartón de 30)	Bs. 4.497.770,27	2,90	Bs. 4.213.056,33	2,49	Bs. 4.343.775,60	2,52	Bs. 4.068.810,63	2,28
Cebolla (1kg)	Bs. 2.188.885,00	1,40	Bs. 2.478.763,33	1,47	Bs. 2.407.863,00	1,40	Bs. 1.871.642,71	1,05
Tomate (1kg)	Bs. 2.268.360,19	1,42	Bs. 3.258.124,00	1,92	Bs. 2.185.624,57	1,27	Bs. 1.516.874,17	0,85
Yuca (1kg)	Bs. 823.214,36	0,57	Bs. 602.036,92	0,36	Bs. 671.109,75	0,39	Bs. 743.593,57	0,42
Queso blanco semiduro (1kg)	Bs. 6.597.604,74	4,25	Bs. 5.930.172,00	3,52	Bs. 5.991.614,43	3,48	Bs. 5.527.180,38	3,09
Harina precocida de maíz (1kg)	Bs. 1.737.577,57	1,12	Bs. 1.608.277,83	0,95	Bs. 1.829.935,90	1,06	Bs. 1.654.198,56	0,93
Pasta (1kg)	Bs. 2.282.854,05	1,47	Bs. 1.859.416,50	1,10	Bs. 2.126.671,20	1,23	Bs. 2.261.618,67	1,27
Arroz blanco de mesa (1kg)	Bs. 1.778.933,98	1,15	Bs. 1.635.170,50	0,97	Bs. 1.832.962,40	1,06	Bs. 1.648.155,89	0,92
Margarina (500gr)	Bs. 2.987.333,40	1,94	Bs. 2.965.212,83	1,76	Bs. 2.981.916,30	1,73	Bs. 2.739.746,78	1,53
Aceite vegetal (1l)	Bs. 4.665.420,13	3,00	Bs. 5.398.069,17	3,19	Bs. 4.392.474,00	2,55	Bs. 4.443.652,33	2,49
<b>Suma (no incluye Huevos por unidad, 12 y 15)</b>	<b>Bs. 80.511.922,70</b>	<b>51,83</b>	<b>Bs. 80.275.809,50</b>	<b>47,53</b>	<b>Bs. 80.241.354,27</b>	<b>46,56</b>	<b>Bs. 74.453.241,35</b>	<b>41,68</b>

En esta oportunidad, resalta una leve diferencia en bolívares entre los precios de la CAMM y la CCOL. Se observó una variación de -0,29% entre ambas canastas, resultando más costosa la CAMM. No obstante, se advierte que en la CCOL no fue posible el estudio del huevo por unidad. En comparación, los rubros más económicos en la CCOL fueron la yuca (-26,87%), pasta (-18,55%), costilla de res (-17,51%), muslos de pollo (-10,66%), cartón de quince huevos (-10,24%), queso blanco semiduro (-10,12%), cartón de doce huevos (-9,37%), arroz blanco de mesa (-8,08%), harina precocida de maíz (-7,44%), cartón de treinta huevos (-6,33%), corte de primera de carne de res (-5,83%), corte de segunda de carne de res (-5,35%), alitas (-2,26%), pollo entero (-1,37%), margarina (-0,74%), y pechuga con hueso (-0,56%).

Los alimentos con mayor diferencia de precios entre una canasta y otra fueron el tomate, cuyo precio en la CCOL alcanzó Bs. 3.258.124,00 (USD 1,92) y en la CAMM Bs. 2.268.360,19 (USD 1,42), es decir, una variación de +43,63%; seguido de la yuca, con un precio en la CCOL de Bs. 602.036,92 (USD 0,36), mientras

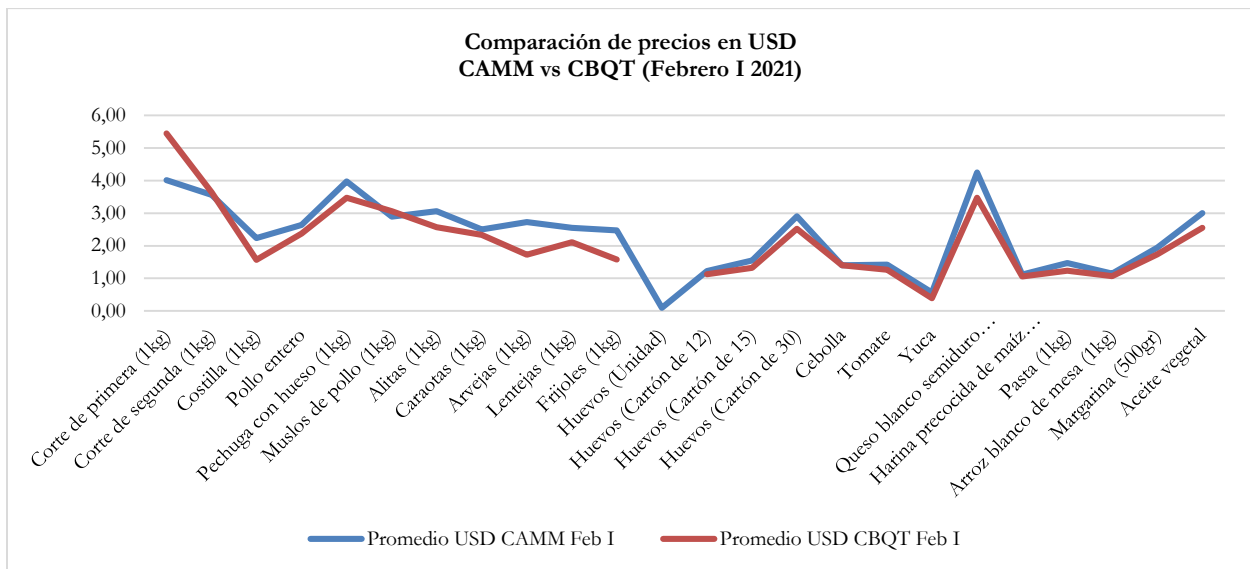
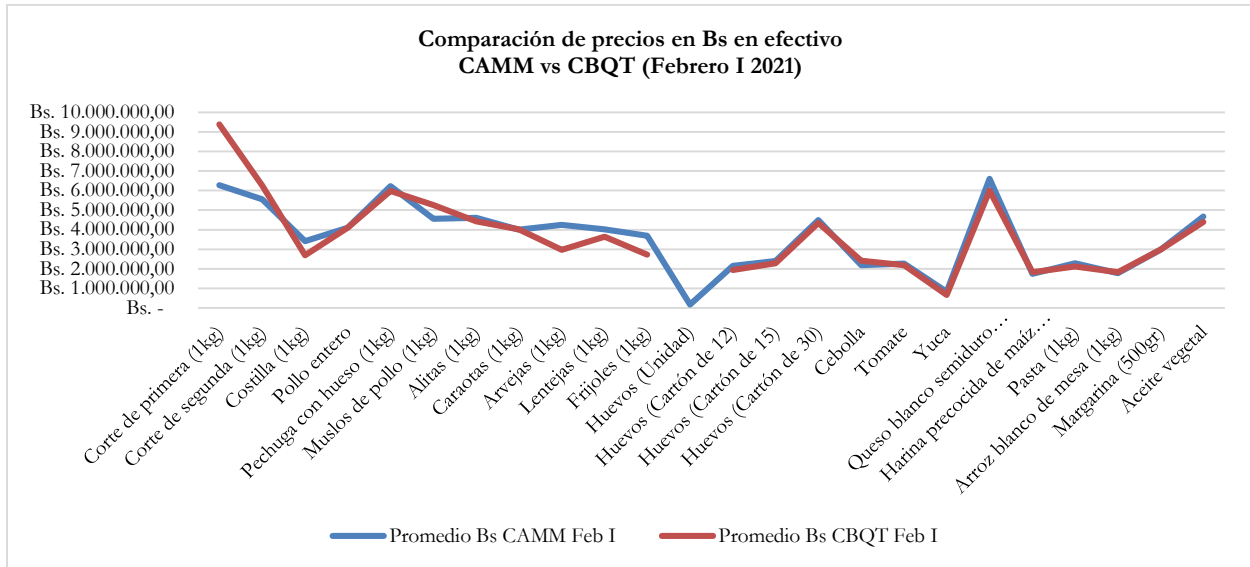
que en la CAMM su valor fue de Bs. 823.214,36 (USD 0,57), arrojando -26,87% de diferencia. Otro alimento destacado es la pasta, que en esta quincena en la CCOL marcó un precio de Bs. 1.859.416,50 (USD 1,10), en tanto que en la CAMM su valor promedio fue de Bs. 2.282.854,05 (USD 1,47), es decir, -18,55% más costosa. También, la costilla de res en la CCOL alcanzó un valor de Bs. 2.820.182,50 (USD 1,67) y en la CAMM su precio fue de Bs. 3.418.992,38 (USD 2,24), con una diferencia de -17,51%.



Entre la CAMM y la CBQT existe una sutil diferencia en bolívares de -0,34%, siendo más costosa la CAMM. El corte de primera de carne de res (+49,58%), muslos de pollo (+15,65%), corte de segunda de carne de res (+12,86%), cebolla (+10,00%), harina precocida de maíz (+5,32%), arroz blanco de mesa (+3,04%), y caraotas (+0,51%), fueron más costosos en la CBQT que en la CAMM.

Por su parte, en la CAMM las arvejas alcanzaron un precio de Bs. 4.242.543,17 (USD 2,73), en cambio en la CBQT su valor fue de Bs. 2.968.934,13 (USD 1,72), es decir, -30,02% menos costoso. Los frijoles marcaron un precio de Bs. 3.696.205,88 (USD 2,47) en la CAMM y de Bs. 2.725.360,00 (USD 1,58) en la CBQT, denotando una diferencia de -26,27%. En el caso de la costilla, en la CBQT se apreció un valor de

Bs. 2.694.997,80 (USD 1,56), mientras que en la CAMM su precio promedio fue de Bs. 3.418.992,38 (USD 2,24), es decir, una diferencia de -21,18%.



La CSCT presentó precios más bajos que la CAMM, resultando una diferencia global de -7,53%. Salvo los frijoles (+29,67%), el corte de primera de carne de res (+7,35%), y las alitas (+5,66%), el resto de los rubros monitoreados presentaron precios menos costosos en la CSCT que en la CAMM.

Así, el kilogramo de arvejas en la CAMM alcanzó un precio de Bs. 4.242.543,17 (USD 2,73), mientras que en la CSCT su precio promedio fue de Bs. 2.628.907,60 (USD 1,47) (-38,03%). Por su parte, el precio del tomate en la CAMM se ubicó en Bs. 2.268.360,19 (USD 1,42) y en la CSCT fue de Bs. 1.516.874,17 (USD 0,85) (-33,13%). En tanto que el kilogramo de lentejas en la CAMM presentó un precio de Bs. 4.022.004,11 (USD 2,55), y en la CSCT de Bs. 3.214.624,25 (USD 1,80), es decir, -20,07%.

