



CODHEZ[®]
COMISIÓN PARA LOS DERECHOS HUMANOS
DEL ESTADO ZULIA
RIF. J406190608

REPORTE DE OFERTA Y PRECIOS DE ALIMENTOS EN LARA, TÁCHIRA Y ZULIA FEBRERO II - 2022

REPORTE DE OFERTA Y PRECIOS DE ALIMENTOS EN LARA, TÁCHIRA Y ZULIA FEBRERO II - 2022

Comisión para los Derechos Humanos del Estado Zulia (Codhez)
© 2022

Directores

Juan Berríos Ortigoza
Carlos Pedraja Araujo
Patricia Peña Barroeta

Facebook | Instagram | Twitter @Codhez
Dirección de correo electrónico: codhez@gmail.com

Maracaibo, Venezuela

PANORAMA GENERAL

Este reporte documenta los resultados del monitoreo de oferta y precios de los alimentos más relevantes de la cultura venezolana en comercios ubicados en los municipios Maracaibo, San Francisco, Mara, Cabimas y Lagunillas del estado Zulia; el municipio Iribarren del estado Lara; y el municipio San Cristóbal del estado Táchira. Con estos datos se definen cuatro *canastas* o lista de precios: (i) canasta Área Metropolitana de Maracaibo o CAMM (Maracaibo, San Francisco y Mara); (ii) canasta Costa Oriental del Lago o CCOL (Cabimas y Lagunillas); (iii) canasta Barquisimeto (CBQT); y (iv) canasta San Cristóbal (CSCT). El propósito es determinar y comparar las condiciones de accesibilidad y disponibilidad de los alimentos en estas regiones.

Para esta segunda quincena de febrero de 2022, se realizó el monitoreo de **veintinueve (29) alimentos** en un total de cincuenta y seis (56) establecimientos comerciales ubicados en los municipios ya mencionados entre los días 24 y 26 de febrero. Es preciso destacar que este reporte incluye precios fijados en Bolívares (digitales) con la reconversión monetaria decretada por el gobierno nacional, que entró en vigencia a partir del 1° de octubre de 2021¹. Este estudio es parte de una investigación más amplia sobre la seguridad alimentaria, cuya garantía y protección es un mandato al Estado venezolano previsto y definido en el artículo 305 de la Constitución, y de atención urgente en el contexto de la emergencia humanitaria compleja que asola a nuestro país.

Esta investigación más amplia comprende, entre otros estudios, nuestras cinco encuestas sobre seguridad alimentaria en municipios del Zulia (2018-2021); los sondeos sobre consumo de alimentos y seguridad alimentaria en Lara, Táchira y Zulia (desde octubre de 2020); el récord de oferta y precios de alimentos en Maracaibo (desde agosto de 2018); así como los reportes quincenales comparativos de oferta y precios de alimentos en Lara, Táchira y Zulia (desde octubre de 2020).

1. CANASTA ÁREA METROPOLITANA DE MARACAIBO: MARACAIBO, SAN FRANCISCO Y MARA (CAMM)

La CAMM presentó ciertas diferencias de precios entre cada uno de sus municipios, resultando el municipio Mara el más costoso en bolívares, y Maracaibo el más costoso en USD. Como en anteriores reportes, se advierte que los precios anotados corresponden a los ofertados con pago con tarjeta de débito (TDD), debido a la divergencia en el municipio Mara entre los precios bajo esta modalidad y en efectivo.

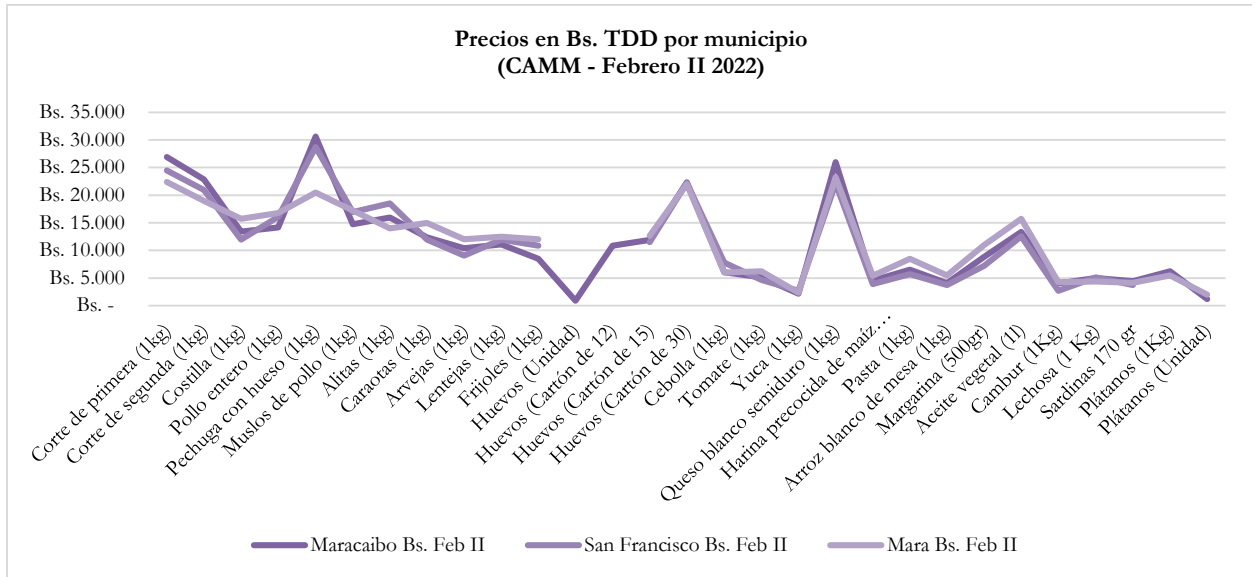
Precio de mercado	Maracaibo Bs. Feb II	Maracaibo USD Feb II	San Francisco Bs. Feb II	San Francisco USD Feb II	Mara Bs. Feb II	Mara USD Feb II	Promedio CAMM Bs.	Promedio CAMM USD
Corte de primera (1kg)	Bs. 26,92	5,75	Bs. 24,48	5,32	Bs. 22,38	4,66	Bs. 24,59	5,24
Corte de segunda (1kg)	Bs. 22,83	4,88	Bs. 20,93	4,55	Bs. 19,00	3,96	Bs. 20,92	4,46
Costilla (1kg)	Bs. 13,42	2,87	Bs. 11,98	2,60	Bs. 15,75	3,28	Bs. 13,72	2,92
Pollo entero (1kg)	Bs. 14,14	3,02	Bs. 16,07	3,49	Bs. 16,75	3,49	Bs. 15,65	3,33
Pechuga con hueso (1kg)	Bs. 30,60	6,54	Bs. 28,73	6,24	Bs. 20,50	4,27	Bs. 26,61	5,68
Muslos de pollo (1kg)	Bs. 14,73	3,15	Bs. 16,95	3,68	Bs. 17,25	3,59	Bs. 16,31	3,47
Allitas (1kg)	Bs. 15,98	3,41	Bs. 18,50	4,02	Bs. 14,00	2,92	Bs. 16,16	3,45
Caraotas (1kg)	Bs. 12,38	2,64	Bs. 11,95	2,60	Bs. 15,00	3,13	Bs. 13,11	2,79
Arvejas (1kg)	Bs. 10,42	2,23	Bs. 9,09	1,97	Bs. 12,00	2,50	Bs. 10,50	2,23
Lentejas (1kg)	Bs. 11,11	2,37	Bs. 11,98	2,60	Bs. 12,50	2,60	Bs. 11,87	2,53
Frijoles (1kg)	Bs. 8,50	1,82	Bs. 10,84	2,35	Bs. 12,00	2,50	Bs. 10,45	2,22
Huevos (Unidad)	Bs. 0,90	0,19					Bs. 0,90	0,19
Huevos (Cartón de 12)	Bs. 10,89	2,33					Bs. 10,89	2,33
Huevos (Cartón de 15)	Bs. 11,92	2,55	Bs. 11,53	2,50	Bs. 12,67	2,64	Bs. 12,04	2,56
Huevos (Cartón de 30)	Bs. 22,32	4,77	Bs. 22,21	4,83	Bs. 22,00	4,58	Bs. 22,18	4,73
Cebolla (1kg)	Bs. 6,05	1,29	Bs. 7,82	1,70	Bs. 6,00	1,25	Bs. 6,62	1,41
Tomate (1kg)	Bs. 5,15	1,10	Bs. 4,69	1,02	Bs. 6,25	1,30	Bs. 5,36	1,14
Yuca (1kg)	Bs. 2,19	0,47	Bs. 2,71	0,59	Bs. 2,38	0,49	Bs. 2,43	0,52
Queso blanco semiduro (1kg)	Bs. 25,99	5,55	Bs. 22,18	4,82	Bs. 23,25	4,84	Bs. 23,81	5,07
Harina precocida de maíz (1kg)	Bs. 4,57	0,98	Bs. 3,93	0,85	Bs. 5,43	1,13	Bs. 4,64	0,99
Pasta (1kg)	Bs. 6,50	1,39	Bs. 5,69	1,24	Bs. 8,50	1,77	Bs. 6,90	1,47
Arroz blanco de mesa (1kg)	Bs. 4,09	0,87	Bs. 3,74	0,81	Bs. 5,50	1,15	Bs. 4,44	0,94
Margarina (500gr)	Bs. 8,83	1,89	Bs. 7,19	1,56	Bs. 11,00	2,29	Bs. 9,01	1,91
Aceite vegetal (1l)	Bs. 13,36	2,85	Bs. 12,53	2,72	Bs. 15,75	3,28	Bs. 13,88	2,95
Cambur (1kg)	Bs. 4,04	0,86	Bs. 2,68	0,58	Bs. 4,25	0,89	Bs. 3,66	0,78
Lechosa (1kg)	Bs. 5,04	1,08	Bs. 5,16	1,12	Bs. 4,38	0,91	Bs. 4,86	1,04
Sardinias 170 gr	Bs. 4,44	0,95	Bs. 3,77	0,82	Bs. 4,13	0,86	Bs. 4,11	0,87
Plátanos (1kg)	Bs. 6,23	1,33			Bs. 5,50	1,15	Bs. 5,86	1,24
Plátanos (Unidad)	Bs. 1,19	0,25	Bs. 0,18	0,04	Bs. 2,00	0,42	Bs. 1,12	0,24
Incluye Huevos por unidad, 12 y 15; y plátanos por	Bs. 299,81	64,04	Bs. 285,80	62,09	Bs. 301,43	62,80	Bs. 297,63	63,39

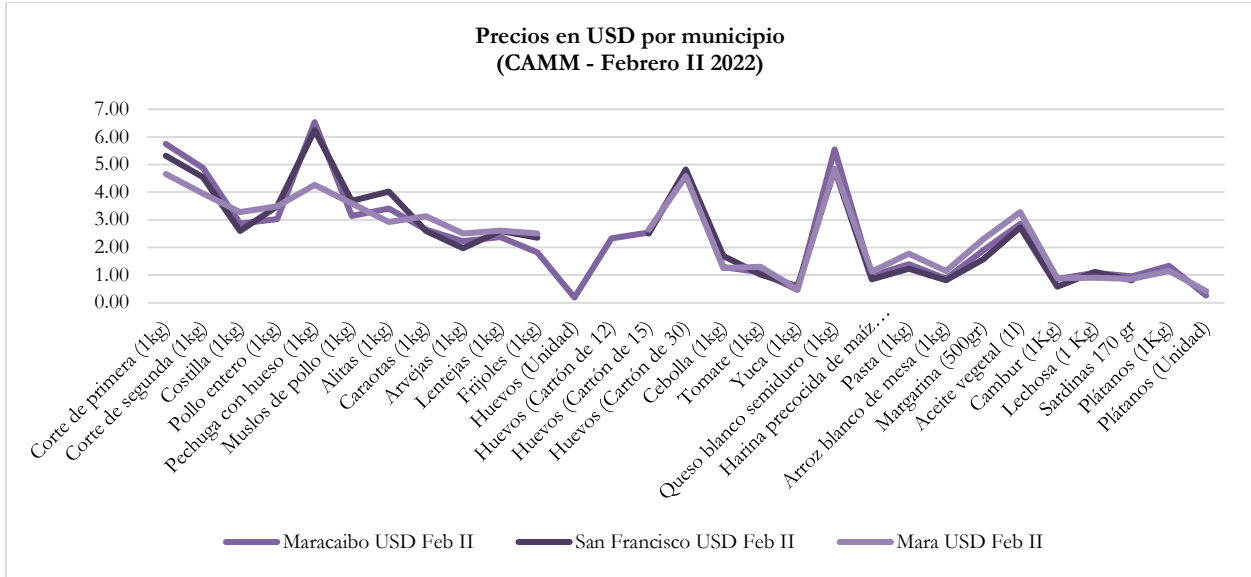
¹ Presidencia de la República, *Decreto No. 4.553 mediante el cual se decreta la nueva expresión monetaria*, publicado en Gaceta Oficial número 42.185 Ordinario, 6 de agosto de 2021.

Para esta segunda quincena de febrero, en el municipio Maracaibo se requirió, en promedio, de Bs. 299,81 (USD 64,04 en atención a una tasa de Bs/USD 4,68) para adquirir 25 de los 29 alimentos monitoreados (pues se excluyen de esta suma las presentaciones de huevos por unidad, 12 y 15, y plátanos por unidad). Este monto significó una disminución de -1,15% en bolívares, y de -2,20% en USD, respecto del reporte de la primera quincena de febrero.

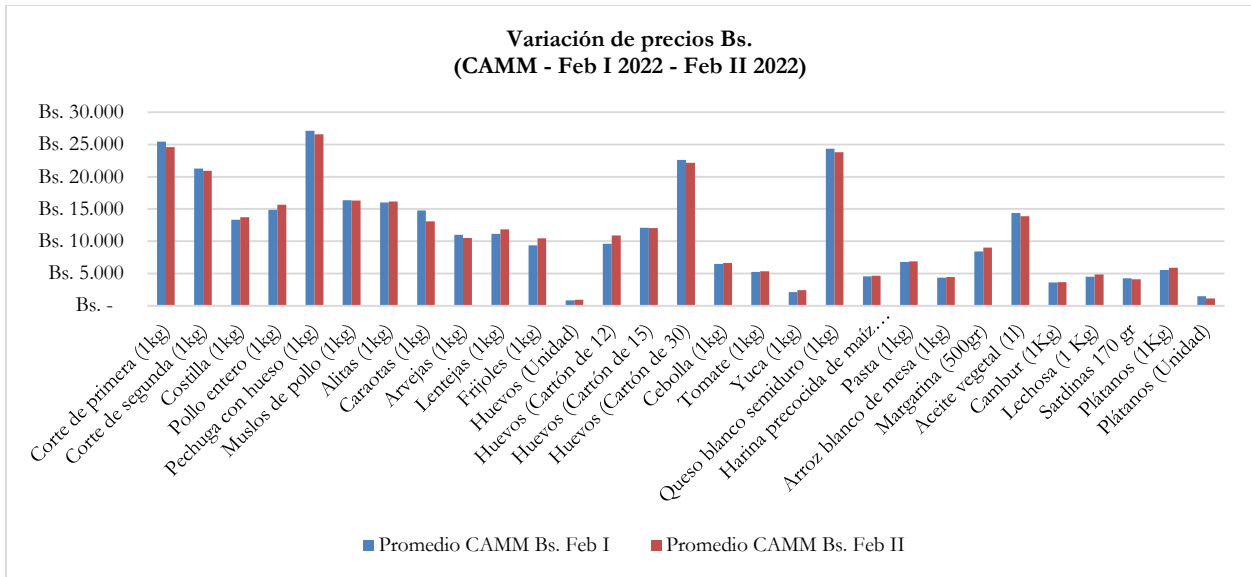
En San Francisco el monto global promedio fue de Bs. 285,80 (USD 62,09, según una tasa de Bs/USD 4,60), involucrando un aumento de +8,40% en bolívares, y de +8,24% en USD, si se compara con la quincena pasada. No obstante, resaltamos la escasez absoluta en los establecimientos visitados de huevos por unidad y por docena, y plátanos por kilo. Por esta razón, sus precios no pudieron ser registrados y, por tanto, no fueron considerados para la suma total indicada para este municipio.

En Mara el monto promedio para esta quincena se ubicó en Bs. 301,43 (USD 62,80, a una tasa de Bs/USD 4,80), que en comparación con los precios pagados hace dos semanas supuso una reducción de -2,19% en bolívares, y un aumento de +19,90% en USD. En esta oportunidad se observa la ausencia, en los establecimientos visitados, de huevos en presentación de unidad y docena. Se mantiene la tendencia de que en este municipio hay una marcada diferencia entre precios en efectivo y con TDD que alcanza, en promedio, +17,89% en bolívares.

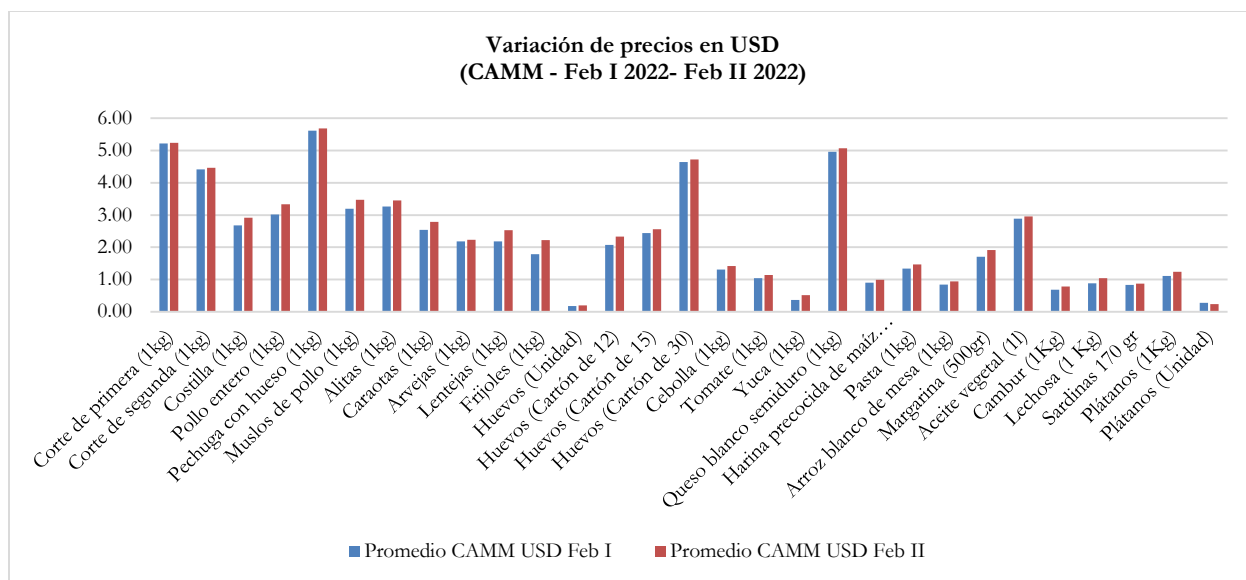




Así, para esta segunda quincena de febrero la CAMM registró un valor de Bs. 297,63, es decir, USD 63,39, a una tasa promedio de Bs/USD 4,70 entre los tres municipios. En tal sentido, para comprar esta lista de alimentos era necesario disponer de 4.251,92% del salario mínimo mensual, fijado en Bs. 7,00 a partir del 1° de mayo de 2021². Este valor promedio de la CAMM implica una variación, en bolívares, de -0,08% atendiendo al valor de la primera quincena de febrero. En USD la variación fue de +6,37%.



² Presidencia de la República, Decreto No. 4.602, mediante el cual se aumenta el salario mínimo mensual obligatorio, así como el monto de las pensiones, en el monto que en él se especifica, publicado en Gaceta Oficial número 6.622 Extraordinario, 1° de mayo de 2021.



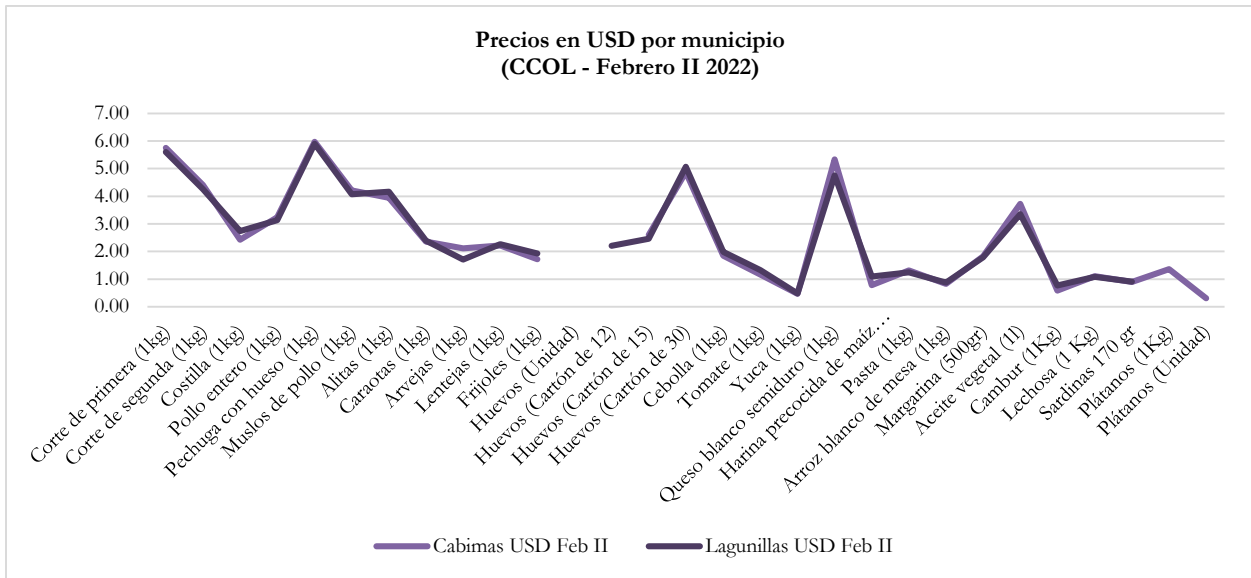
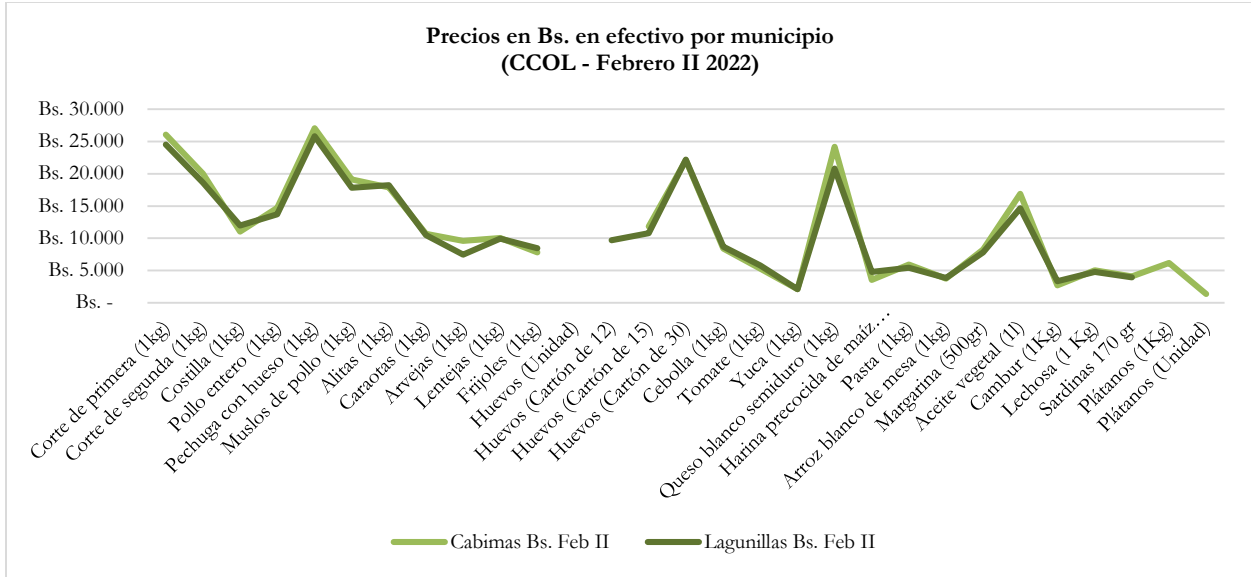
2. CANASTA COSTA ORIENTAL DEL LAGO (COL): CABIMAS Y LAGUNILLAS (CCOL)

En términos generales, los precios en Cabimas y Lagunillas presentaron una leve diferencia en USD pero moderada en bolívares. En los establecimientos monitoreados de ambos municipios hubo escasez de huevos por unidad. En Cabimas, no se encontraron huevos por docena. Entre tanto, en Lagunillas tampoco se encontraron plátanos por kilo.

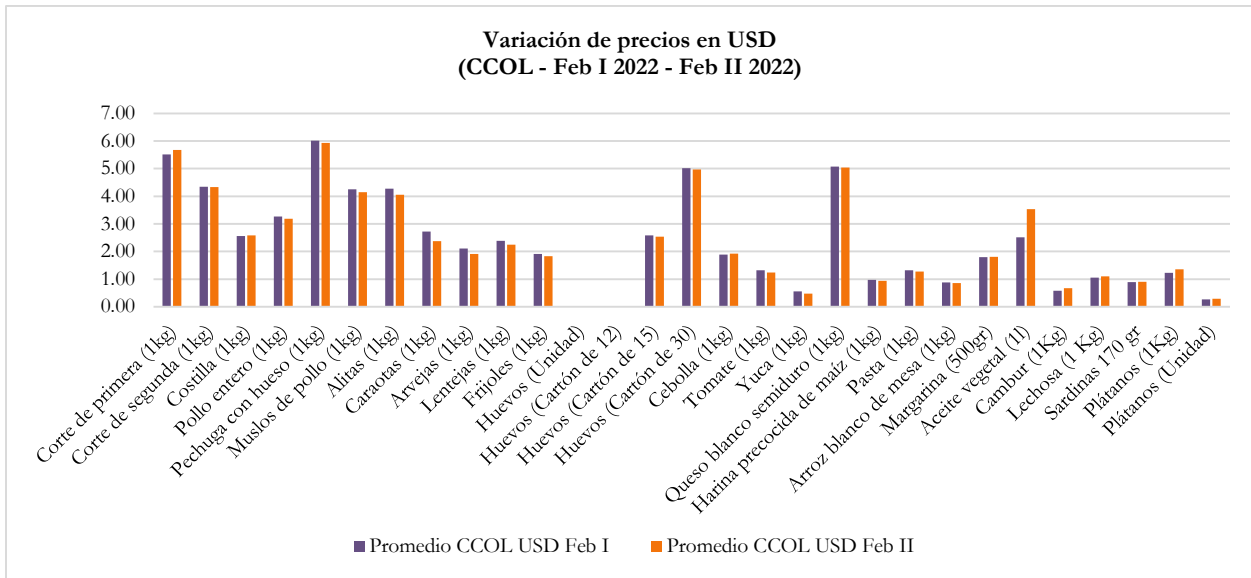
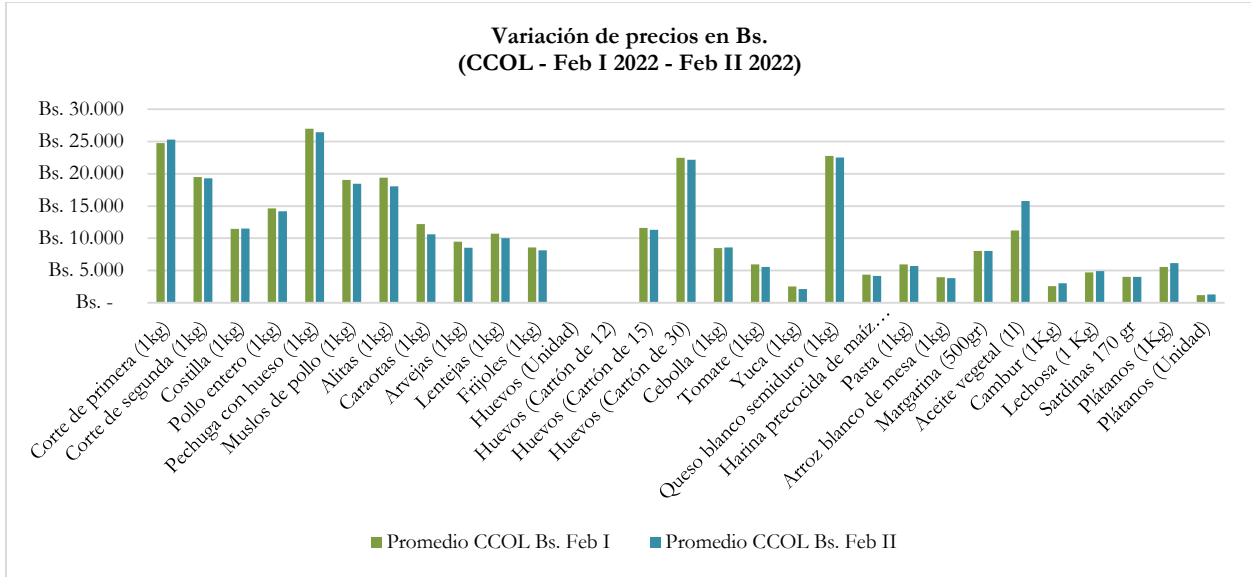
Precio de mercado	Cabimas Bs. Feb II	Cabimas USD Feb II	Lagunillas Bs. Feb II	Lagunillas USD Feb II	Promedio CCOL Bs.	Promedio CCOL USD
Corte de primera (1kg)	Bs. 26,08	5,74	Bs. 24,53	5,60	Bs. 25,30	5,67
Corte de segunda (1kg)	Bs. 19,99	4,40	Bs. 18,63	4,25	Bs. 19,31	4,33
Costilla (1kg)	Bs. 11,03	2,43	Bs. 11,99	2,74	Bs. 11,51	2,58
Pollo entero (1kg)	Bs. 14,69	3,24	Bs. 13,72	3,13	Bs. 14,21	3,18
Pechuga con hueso (1kg)	Bs. 27,08	5,96	Bs. 25,84	5,90	Bs. 26,46	5,93
Muslos de pollo (1kg)	Bs. 19,13	4,21	Bs. 17,83	4,07	Bs. 18,48	4,14
Alitas (1kg)	Bs. 17,90	3,94	Bs. 18,22	4,16	Bs. 18,06	4,05
Caroatas (1kg)	Bs. 10,69	2,36	Bs. 10,48	2,39	Bs. 10,59	2,37
Arvejas (1kg)	Bs. 9,60	2,11	Bs. 7,47	1,71	Bs. 8,54	1,91
Lentejas (1kg)	Bs. 10,06	2,22	Bs. 9,93	2,27	Bs. 9,99	2,24
Frijoles (1kg)	Bs. 7,82	1,72	Bs. 8,45	1,93	Bs. 8,14	1,83
Huevos (Unidad)						
Huevos (Cartón de 12)			Bs. 9,68	2,21		
Huevos (Cartón de 15)	Bs. 11,81	2,60	Bs. 10,80	2,47	Bs. 11,30	2,53
Huevos (Cartón de 30)	Bs. 22,12	4,87	Bs. 22,19	5,07	Bs. 22,16	4,97
Cebolla (1kg)	Bs. 8,40	1,85	Bs. 8,72	1,99	Bs. 8,56	1,92
Tomate (1kg)	Bs. 5,27	1,16	Bs. 5,78	1,32	Bs. 5,53	1,24
Yuca (1kg)	Bs. 2,11	0,47	Bs. 2,09	0,48	Bs. 2,10	0,47
Queso blanco semiduro (1kg)	Bs. 24,20	5,33	Bs. 20,81	4,75	Bs. 22,50	5,04
Harina precocida de maíz (1kg)	Bs. 3,52	0,78	Bs. 4,77	1,09	Bs. 4,15	0,93
Pasta (1kg)	Bs. 5,94	1,31	Bs. 5,45	1,24	Bs. 5,69	1,28
Arroz blanco de mesa (1kg)	Bs. 3,76	0,83	Bs. 3,83	0,87	Bs. 3,79	0,85
Margarina (500gr)	Bs. 8,26	1,82	Bs. 7,81	1,78	Bs. 8,04	1,80
Aceite vegetal (1l)	Bs. 16,89	3,72	Bs. 14,66	3,35	Bs. 15,77	3,53
Cambur (1kg)	Bs. 2,67	0,59	Bs. 3,34	0,76	Bs. 3,01	0,68
Lechosa (1kg)	Bs. 5,04	1,11	Bs. 4,76	1,09	Bs. 4,90	1,10
Sardinas 170 gr	Bs. 4,08	0,90	Bs. 3,96	0,90	Bs. 4,02	0,90
Plátanos (1kg)	Bs. 6,17	1,36			Bs. 6,17	1,36
Plátanos (Unidad)	Bs. 1,36	0,30	Bs. 1,19	0,27	Bs. 1,27	0,29
Incluye Huevos por unidad, 12 y 15; y plátanos po	Bs. 292,51	64,43	Bs. 275,25	62,84	Bs. 286,97	64,32

En Cabimas, la suma promedio para la compra de los productos estudiados alcanzó Bs. 292,51 (USD 64,43 según una tasa de Bs/USD 4,54), lo que supone respecto de la primera quincena de febrero un incremento de +0,41% en bolívares, y de +0,33% en USD.

Por su parte, en Lagunillas este valor promedio fue de Bs. 275,25 (USD 62,84, calculados a una tasa de Bs/USD 4,38), implicando, en comparación con hace dos semanas, un aumento de +4,96% en bolívares, y de +6,40% en USD.



En promedio, la CCOL registró un valor de Bs. 286,97, es decir, USD 64,32, a una tasa promedio entre los dos municipios de Bs./USD 4,46. Para comprar este listado de alimentos era necesario disponer de 4,099,52% del salario mínimo mensual. Si se compara con el valor promedio de la CCOL en la primera quincena de febrero la diferencia en bolívares fue de -0,79%. En USD fue de -0,11%.

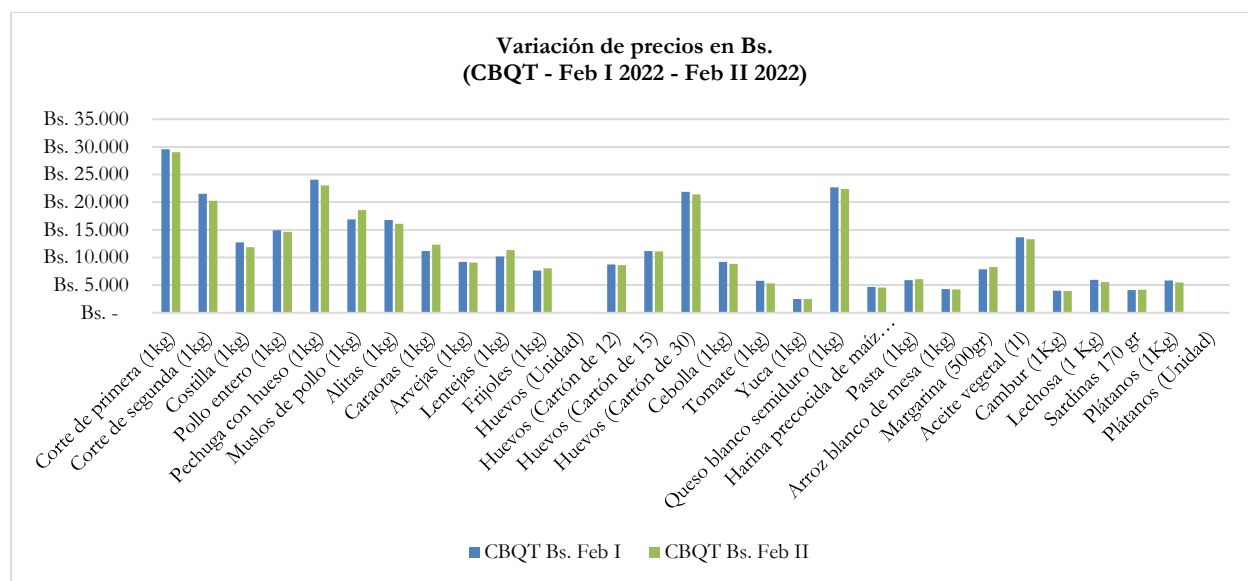


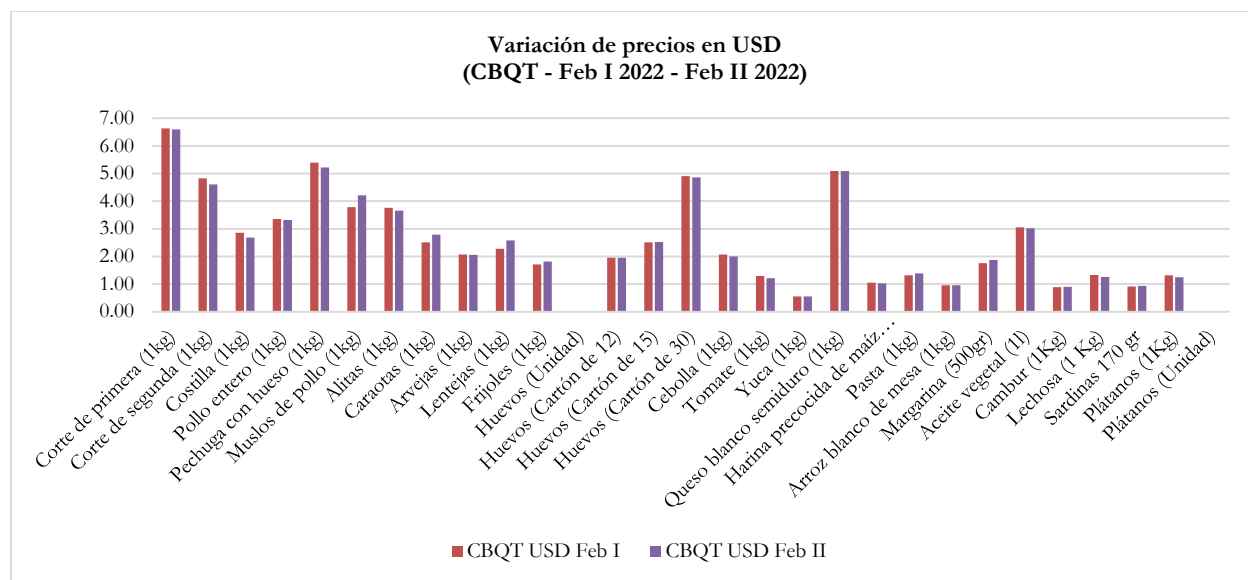
3. CANASTA BARQUISIMETO (CBQT)

El valor de la lista de alimentos monitoreados se cifró en Bs. 290,17 (USD 65,89), a una tasa de Bs/USD 4,40, equivalentes a 4.145,33% del salario mínimo mensual. Este monto marca una diferencia promedio global de 6.089%, en comparación con los *precios acordados* por el gobierno nacional (para los cortes de carne de res de primera, de segunda y costillas; pollo entero; caraotas, arvejas, lentejas y frijoles; cartón de treinta huevos, queso blanco semiduro, harina precocida de maíz, pasta, arroz blanco de mesa, margarina, aceite vegetal, y sardinas en lata).

Preio de mercado	CBQT Bs. Feb II	CBQT USD Feb II
Corte de primera (1kg)	Bs. 29,06	6,60
Corte de segunda (1kg)	Bs. 20,27	4,60
Costilla (1kg)	Bs. 11,84	2,69
Pollo entero (1kg)	Bs. 14,62	3,32
Pechuga con hueso (1kg)	Bs. 23,01	5,22
Muslos de pollo (1kg)	Bs. 18,58	4,22
Alitas (1kg)	Bs. 16,09	3,65
Caraotas (1kg)	Bs. 12,30	2,79
Arvejas (1kg)	Bs. 9,08	2,06
Lentejas (1kg)	Bs. 11,36	2,58
Frijoles (1kg)	Bs. 8,02	1,82
Huevos (Unidad)		
Huevos (Cartón de 12)	Bs. 8,63	1,96
Huevos (Cartón de 15)	Bs. 11,09	2,52
Huevos (Cartón de 30)	Bs. 21,40	4,86
Cebolla (1kg)	Bs. 8,82	2,00
Tomate (1kg)	Bs. 5,33	1,21
Yuca (1kg)	Bs. 2,46	0,56
Queso blanco semiduro (1kg)	Bs. 22,42	5,09
Harina precocida de maíz (1kg)	Bs. 4,53	1,03
Pasta (1kg)	Bs. 6,08	1,38
Arroz blanco de mesa (1kg)	Bs. 4,22	0,96
Margarina (500gr)	Bs. 8,24	1,87
Aceite vegetal (l)	Bs. 13,31	3,02
Cambur (1kg)	Bs. 3,94	0,89
Lechosa (1 Kg)	Bs. 5,56	1,26
Sardinias 170 gr	Bs. 4,13	0,94
Plátanos (1kg)	Bs. 5,49	1,25
Plátanos (Unidad)		
Incluye Huevos por unidad, 12 y 15; y plátanos por	Bs. 290,17	65,89

Se presentó escasez tanto de huevos como de plátanos por unidad en los establecimientos monitoreados. El rubro que presentó mayor incremento fueron las lentejas, +11,95% más alto en comparación con la quincena pasada, seguida de los muslos de pollo que aumentaron +9,96%. Por su parte, el corte de primera de la carne de res sigue siendo el alimento más costoso, ubicándose en Bs. 29,06 (-1,76% respecto de la primera quincena de febrero). En términos generales, en dos semanas, la CBQT disminuyó -0,94% en bolívares, y aumentó +0,35% en USD.



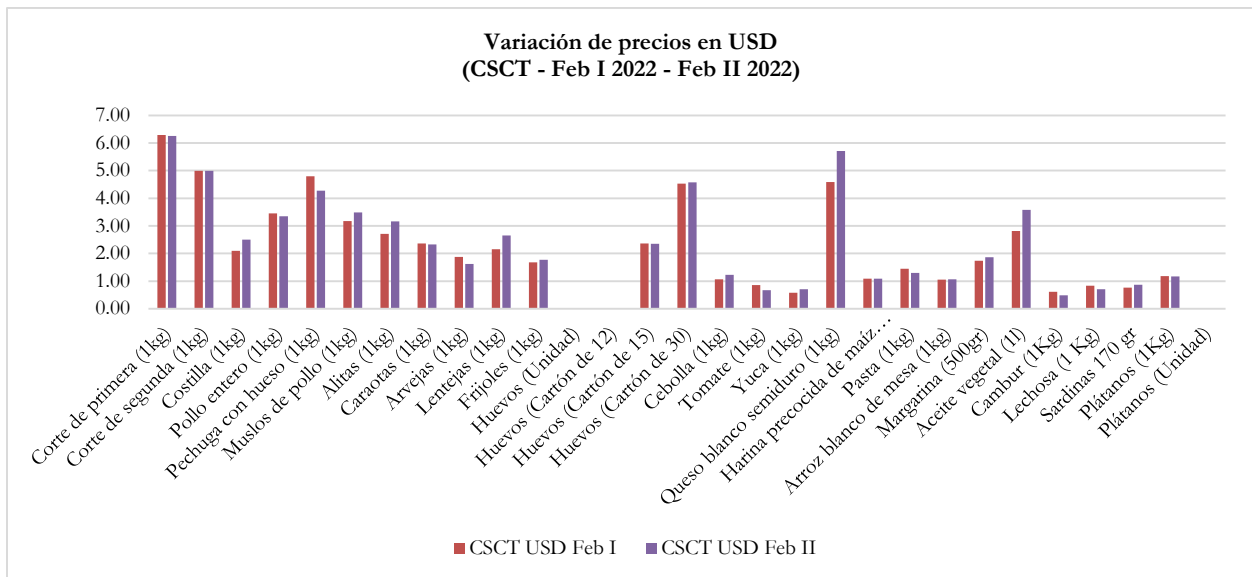
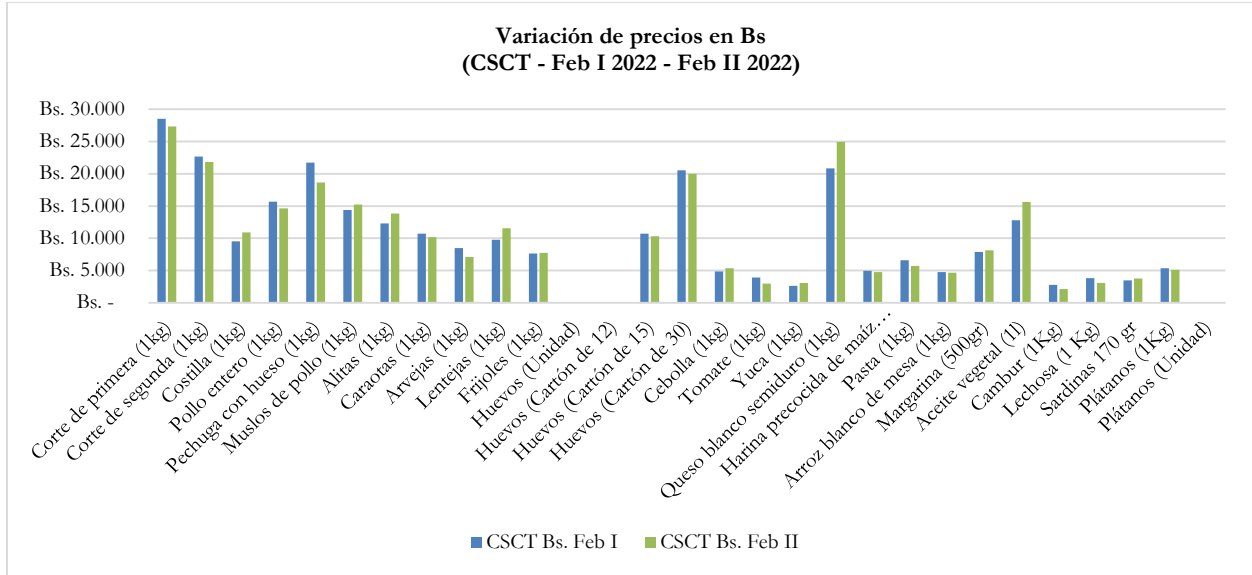


4. CANASTA SAN CRISTÓBAL (CSCT)

En el municipio San Cristóbal se presenta como característica cotidiana la compraventa de bienes y servicios, y por ende de alimentos, en bolívares, USD y pesos colombianos (COP). En esta oportunidad, resalta la escasez de oferta de huevos en presentación de unidad y por docena, y plátanos por unidad, en los establecimientos monitoreados.

Precio de mercado	CSCT Bs. Feb II	CSCT USD Feb II	CSCT COP Feb II
Corte de primera (1kg)	Bs. 27,35	6,26	23791,09
Corte de segunda (1kg)	Bs. 21,83	5,00	18992,36
Costilla (1kg)	Bs. 10,92	2,50	9496,45
Pollo entero (1kg)	Bs. 14,62	3,35	12719,69
Pechuga con hueso (1kg)	Bs. 18,68	4,27	16246,12
Muslos de pollo (1kg)	Bs. 15,21	3,48	13231,92
Alitas (1kg)	Bs. 13,83	3,16	12026,52
Caraotas (1kg)	Bs. 10,16	2,33	8841,94
Arvejas (1kg)	Bs. 7,10	1,62	6174,04
Lentejas (1kg)	Bs. 11,57	2,65	10060,27
Frijoles (1kg)	Bs. 7,75	1,77	6741,64
Huevos (Unidad)			
Huevos (Cartón de 12)			
Huevos (Cartón de 15)	Bs. 10,29	2,35	8950,29
Huevos (Cartón de 30)	Bs. 20,00	4,58	17397,56
Cebolla (1kg)	Bs. 5,35	1,22	4649,56
Tomate (1kg)	Bs. 2,95	0,68	2567,41
Yuca (1kg)	Bs. 3,06	0,70	2661,86
Queso blanco semiduro (1kg)	Bs. 24,95	5,71	21707,95
Harina precocida de maíz (1kg)	Bs. 4,73	1,08	4112,64
Pasta (1kg)	Bs. 5,68	1,30	4942,98
Arroz blanco de mesa (1kg)	Bs. 4,66	1,07	4052,72
Margarina (500gr)	Bs. 8,13	1,86	7071,23
Aceite vegetal (1l)	Bs. 15,65	3,58	13609,89
Cambur (1Kg)	Bs. 2,14	0,49	1862,80
Lechosa (1 Kg)	Bs. 3,09	0,71	2686,71
Sardinas 170 gr	Bs. 3,77	0,86	3283,35
Plátanos (1Kg)	Bs. 5,09	1,16	4425,25
Plátanos (Unidad)			4766,99
incluye Huevos por unidad, 12 y 15; y plátanos po	Bs. 268,26	61,39	233.353,95

Como se observa, la lista de alimentos monitoreados alcanzó un valor de Bs. 268,26, equivalentes a USD 61,39 (según una tasa de Bs/USD 4,37), y COP 233.353,95 (a una tasa de COP/Bs. 869,88). La suma corresponde a 3.832,25% del salario mínimo mensual. En general, se registró un aumento de +0,71% en bolívares entre los precios de la primera y segunda quincena de febrero. En USD la variación fue de +4,50%, y en COP de +3,63%.



5. COMPARACIÓN ENTRE CANASTAS

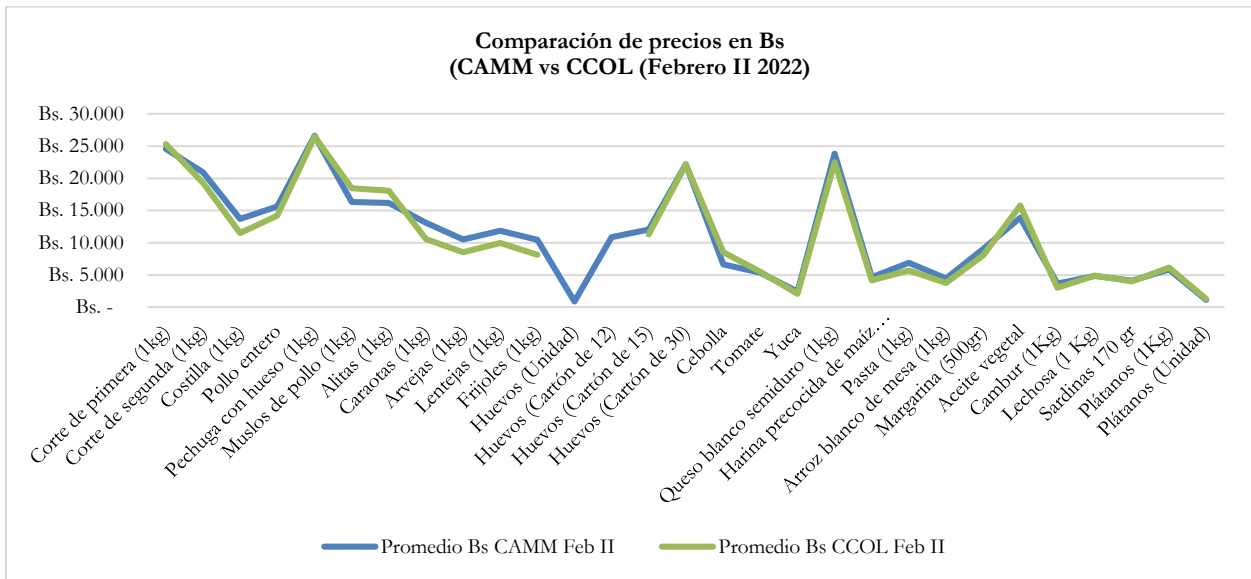
De acuerdo a lo anterior, a continuación, se exponen ciertas consideraciones sobre la comparación de precios entre la CAMM con la CCOL, CBQT y CSCT.

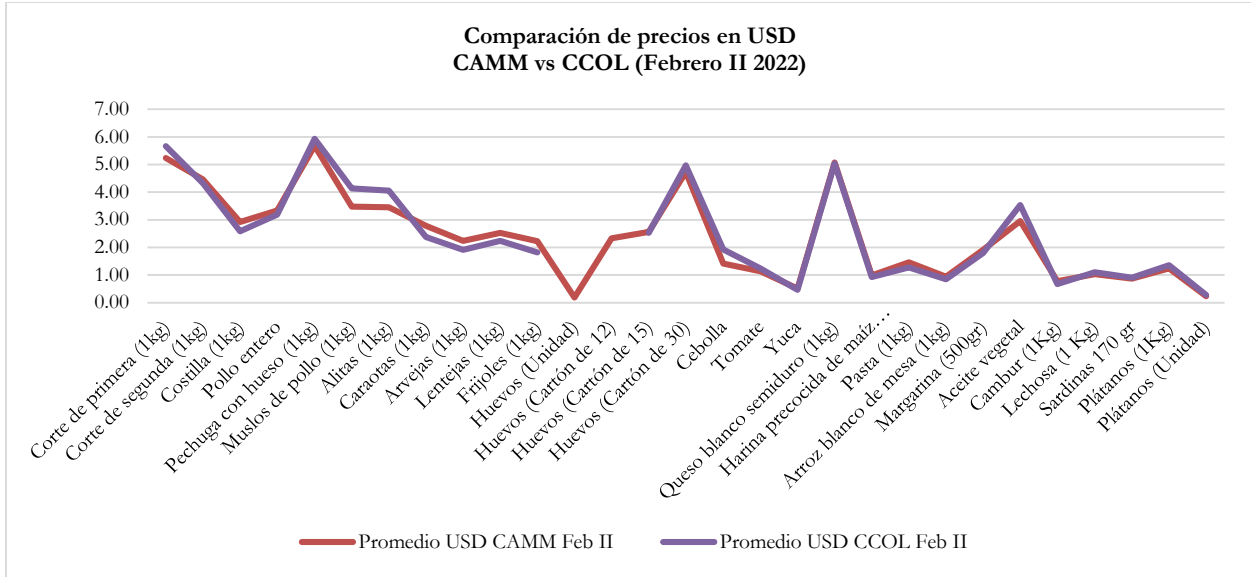
REPORTE DE OFERTA Y PRECIOS DE ALIMENTOS EN LARA, TÁCHIRA Y ZULIA | FEBRERO II - 2022 | 12

Precio de mercado	CAMM Bs. TDD	USD	CCOL Bs.	USD	CBQT Bs.	CBQT USD	CSCT Bs.	CSCT USD
Corte de primera (1kg)	Bs. 24,59	5,24	Bs. 25,30	5,67	Bs. 29,06	6,60	Bs. 27,35	6,26
Corte de segunda (1kg)	Bs. 20,92	4,46	Bs. 19,31	4,33	Bs. 20,27	4,60	Bs. 21,83	5,00
Costilla (1kg)	Bs. 13,72	2,92	Bs. 11,51	2,58	Bs. 11,84	2,69	Bs. 10,92	2,50
Pollo entero (1kg)	Bs. 15,65	3,33	Bs. 14,21	3,18	Bs. 14,62	3,32	Bs. 14,62	3,35
Pechuga con hueso (1kg)	Bs. 26,61	5,68	Bs. 26,46	5,93	Bs. 23,01	5,22	Bs. 18,68	4,27
Muslos de pollo (1kg)	Bs. 16,31	3,47	Bs. 18,48	4,14	Bs. 18,58	4,22	Bs. 15,21	3,48
Alitas (1kg)	Bs. 16,16	3,45	Bs. 18,06	4,05	Bs. 16,09	3,65	Bs. 13,83	3,16
Caraoatas (1kg)	Bs. 13,11	2,79	Bs. 10,59	2,37	Bs. 12,30	2,79	Bs. 10,16	2,33
Arvejas (1kg)	Bs. 10,50	2,23	Bs. 8,54	1,91	Bs. 9,08	2,06	Bs. 7,10	1,62
Lentejas (1kg)	Bs. 11,87	2,53	Bs. 9,99	2,24	Bs. 11,36	2,58	Bs. 11,57	2,65
Frijoles (1kg)	Bs. 10,45	2,22	Bs. 8,14	1,83	Bs. 8,02	1,82	Bs. 7,75	1,77
Huevos (Unidad)	Bs. 0,90	0,19						
Huevos (Cartón de 12)	Bs. 10,89	2,33			Bs. 8,63	1,96		
Huevos (Cartón de 15)	Bs. 12,04	2,56	Bs. 11,30	2,53	Bs. 11,09	2,52	Bs. 10,29	2,35
Huevos (Cartón de 30)	Bs. 22,18	4,73	Bs. 22,16	4,97	Bs. 21,40	4,86	Bs. 20,00	4,58
Cebolla (1kg)	Bs. 6,62	1,41	Bs. 8,56	1,92	Bs. 8,82	2,00	Bs. 5,35	1,22
Tomate (1kg)	Bs. 5,36	1,14	Bs. 5,53	1,24	Bs. 5,33	1,21	Bs. 2,95	0,68
Yuca (1kg)	Bs. 2,43	0,52	Bs. 2,10	0,47	Bs. 2,46	0,56	Bs. 3,06	0,70
Queso blanco semiduro (1kg)	Bs. 23,81	5,07	Bs. 22,50	5,04	Bs. 22,42	5,09	Bs. 24,95	5,71
Harina precocida de maíz (1kg)	Bs. 4,64	0,99	Bs. 4,15	0,93	Bs. 4,53	1,03	Bs. 4,73	1,08
Pasta (1kg)	Bs. 6,90	1,47	Bs. 5,69	1,28	Bs. 6,08	1,38	Bs. 5,68	1,30
Arroz blanco de mesa (1kg)	Bs. 4,44	0,94	Bs. 3,79	0,85	Bs. 4,22	0,96	Bs. 4,66	1,07
Margarina (500gr)	Bs. 9,01	1,91	Bs. 8,04	1,80	Bs. 8,24	1,87	Bs. 8,13	1,86
Aceite vegetal (1l)	Bs. 13,88	2,95	Bs. 15,77	3,53	Bs. 13,31	3,02	Bs. 15,65	3,58
Cambur (1kg)	Bs. 3,66	0,78	Bs. 3,01	0,68	Bs. 3,94	0,89	Bs. 2,14	0,49
Lechosa (1 Kg)	Bs. 4,86	1,04	Bs. 4,90	1,10	Bs. 5,56	1,26	Bs. 3,09	0,71
Sardinias 170 gr	Bs. 4,11	0,87	Bs. 4,02	0,90	Bs. 4,13	0,94	Bs. 3,77	0,86
Plátanos (1kg)	Bs. 5,86	1,24	Bs. 6,17	1,36	Bs. 5,49	1,25	Bs. 5,09	1,16
Plátanos (Unidad)	Bs. 1,12	0,24	Bs. 1,27	0,29			Bs. 5,48	1,25
incluye Huevos por unidad, 12 y 15; y plátanos po	Bs. 297,63	63,39	Bs. 286,97	64,32	Bs. 290,17	65,89	Bs. 268,26	61,39

Resalta una moderada diferencia entre los precios en bolívares y USD de la CAMM y la CCOL. Entre ambas canastas se observó una variación de -3,58% en bolívares y de +1,47% en USD, siendo la CCOL menos costosa en bolívares y más cara en USD. Se advierte que en la CCOL se reportó escasez del huevo por unidad y por docena.

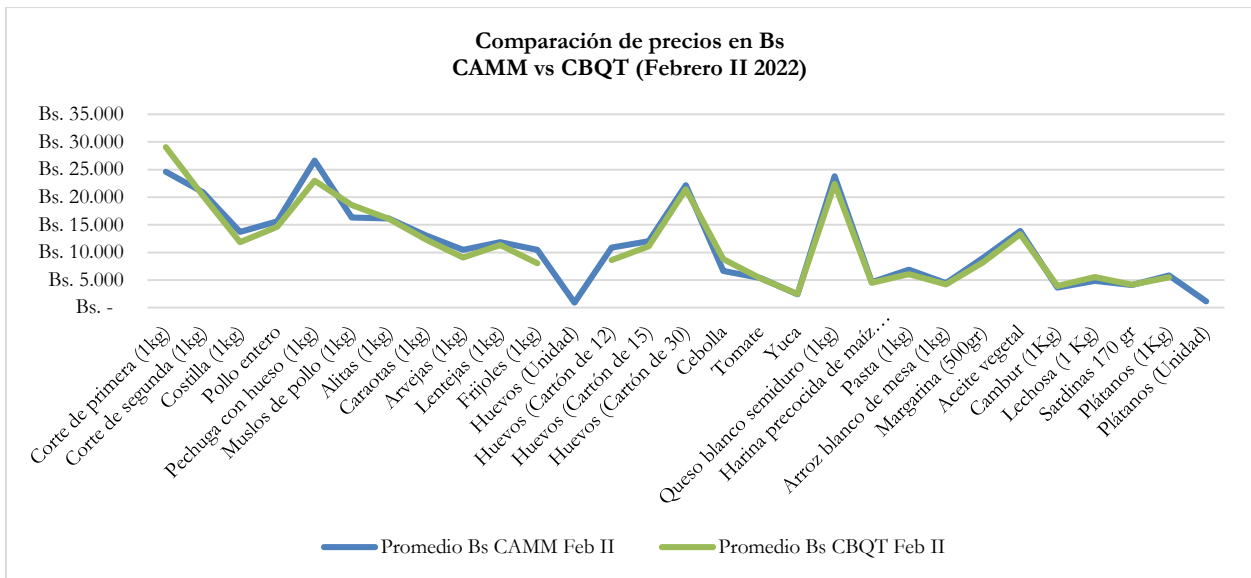
En tal sentido, entre los alimentos más costosos en la CAMM destacan los frijoles, cuyo precio fue de Bs. 10,45 (USD 2,22) y en la CCOL se fijó en Bs. 8,14 (USD 1,83); seguido de las caraotas, con un precio en la CAMM de Bs. 13,11 (USD 2,79), mientras que en la CCOL su valor fue de Bs. 10,59 (USD 2,37). Otro caso destacado fueron las arvejas, que en esta quincena en la CAMM marcaron un precio de Bs. 10,50 (USD 2,23), en tanto que en la CCOL su valor promedio fue de Bs. 8,54 (USD 1,91).

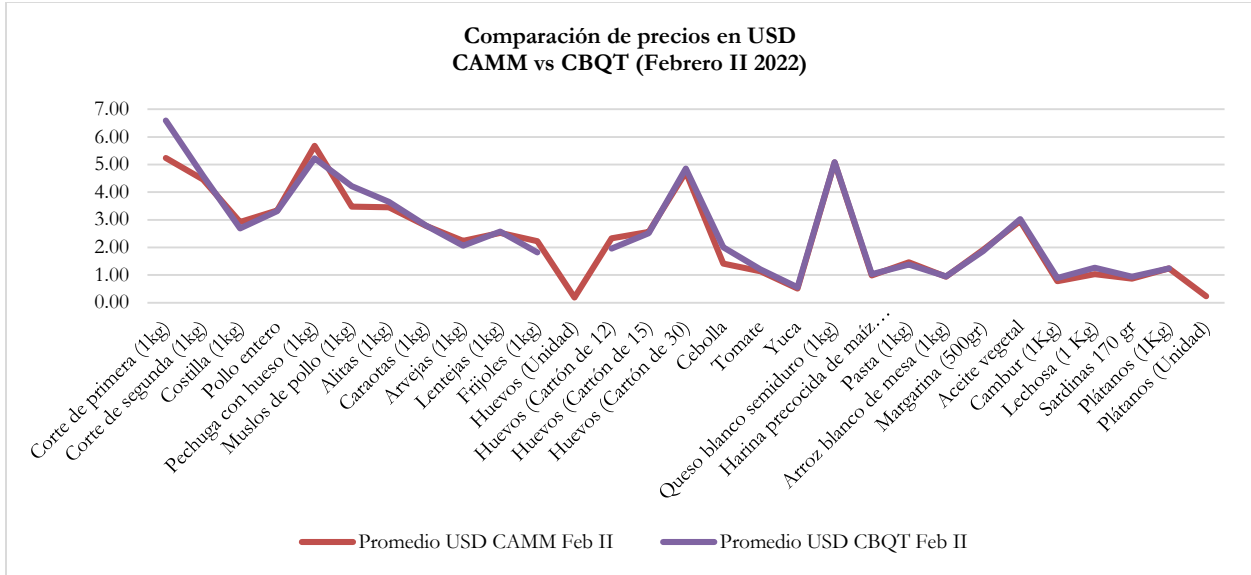




Entre la CAMM y la CBQT se aprecia una diferencia de -2,51% en bolívares y de +3,95% en USD, resultando la CBQT menos costosa en bolívares y más cara en USD. Se destaca la ausencia de huevos y plátanos por unidad en la CBQT. La cebolla (+33,11%), corte de primera de carne de res (+18,18%), lechosa (+14,55%), muslos de pollo (+13,90%), cambur (+7,71%), yuca (+1,40%), y lata de sardinas (+0,58%), fueron más costosos en bolívares en la CBQT en comparación con la CAMM.

Por su parte, en la CBQT los frijoles alcanzaron un precio de Bs. 8,02 (USD 1,82), en cambio en la CAMM su valor fue de Bs. 10,45 (USD 2,22), es decir, -23,24% menos costosa en la CBQT. El cartón de doce huevos marcó un precio de Bs. 8,63 (USD 1,96) en la CBQT y de Bs. 10,89 (USD 2,33) en la CAMM, denotando una diferencia de -20,76%. En el caso de la costilla, en la CBQT se apreció un valor de Bs. 11,84 (USD 2,69), mientras que en la CAMM su precio promedio fue de Bs. 13,72 (USD 2,92), es decir, una diferencia de -13,66%.





En esta oportunidad la CSCT resultó menos costosa que la CAMM, con una diferencia de -9,87% en bolívares, y de -3,16% en USD. En la CSCT hubo escasez de huevos por unidad y por docena, y plátanos por unidad. La yuca (+26,17%), aceite vegetal (+12,72%), corte de primera de carne de res (+11,22%), arroz blanco de mesa (+4,86%), queso blanco semiduro (+4,82%), corte de segunda de carne de res (+4,36%), y harina precocida de maíz (+1,85%), presentaron precios más costosos en bolívares en la CSCT.

Por otra parte, el tomate en la CAMM alcanzó un precio de Bs. 5,36 (USD 1,14), mientras que en la CSCT su precio promedio fue de Bs. 2,95 (USD 0,68) (-44,99%). El precio promedio del cambur en la CAMM se ubicó en Bs. 3,66 (USD 0,78) y en la CSCT fue de Bs. 2,14 (USD 0,49) (-41,46%). En tanto que, la lechosa en la CAMM presentó un precio de Bs. 4,86 (USD 1,04), y en la CSCT de Bs. 3,09 (USD 0,71), es decir, -36,39%.

