



CODHEZ[®]
COMISIÓN PARA LOS DERECHOS HUMANOS
DEL ESTADO ZULIA
RIF. J406190608

REPORTE DE OFERTA Y PRECIOS DE ALIMENTOS EN LARA, TÁCHIRA Y ZULIA JULIO I - 2022

REPORTE DE OFERTA Y PRECIOS DE ALIMENTOS EN LARA, TÁCHIRA Y ZULIA

JULIO I - 2022

Comisión para los Derechos Humanos del Estado Zulia (Codhez)
© 2022

Directores

Juan Berríos Ortigoza
Carlos Pedraja Araujo
Patricia Peña Barroeta

Facebook | Instagram | Twitter @Codhez
Dirección de correo electrónico: codhez@gmail.com

Maracaibo, Venezuela

PANORAMA GENERAL

Este reporte documenta los resultados del monitoreo de oferta y precios de los alimentos más relevantes de la cultura venezolana en comercios ubicados en los municipios Maracaibo, San Francisco, Mara, Cabimas y Lagunillas del estado Zulia; el municipio Iribarren del estado Lara; y el municipio San Cristóbal del estado Táchira. Con estos datos se definen cuatro *canastas* o lista de precios: (i) canasta Área Metropolitana de Maracaibo o CAMM (Maracaibo, San Francisco y Mara); (ii) canasta Costa Oriental del Lago o CCOL (Cabimas y Lagunillas); (iii) canasta Barquisimeto (CBQT); y (iv) canasta San Cristóbal (CSCT). El propósito es determinar y comparar las condiciones de accesibilidad y disponibilidad de los alimentos en estas regiones.

Para esta primera quincena de julio de 2022, se realizó el monitoreo de **veintinueve (29) alimentos** en un total de cincuenta y cuatro (54) establecimientos comerciales ubicados en los municipios ya mencionados entre los días 11 y 14 de julio. Es preciso destacar que este reporte incluye precios fijados en Bolívares (digitales) con la reconversión monetaria decretada por el gobierno nacional, que entró en vigencia a partir del 1° de octubre de 2021¹. Este estudio es parte de una investigación más amplia sobre la seguridad alimentaria, cuya garantía y protección es un mandato al Estado venezolano previsto y definido en el artículo 305 de la Constitución, y de atención urgente en el contexto de la emergencia humanitaria compleja que asola a nuestro país.

Esta investigación más amplia comprende, entre otros estudios, nuestras cinco encuestas sobre seguridad alimentaria en municipios del Zulia (2018-2021); los sondeos sobre consumo de alimentos y seguridad alimentaria en Lara, Táchira y Zulia (desde octubre de 2020); el récord de oferta y precios de alimentos en Maracaibo (desde agosto de 2018); así como los reportes quincenales comparativos de oferta y precios de alimentos en Lara, Táchira y Zulia (desde octubre de 2020).

1. CANASTA ÁREA METROPOLITANA DE MARACAIBO: MARACAIBO, SAN FRANCISCO Y MARA (CAMM)

La CAMM presentó ciertas diferencias de precios entre cada uno de sus municipios, resultando el municipio Maracaibo el más costoso en bolívares y en USD. Como en anteriores reportes, se advierte que los precios anotados corresponden a los ofertados con pago con tarjeta de débito (TDD), debido a la divergencia en el municipio Mara entre los precios bajo esta modalidad y en efectivo.

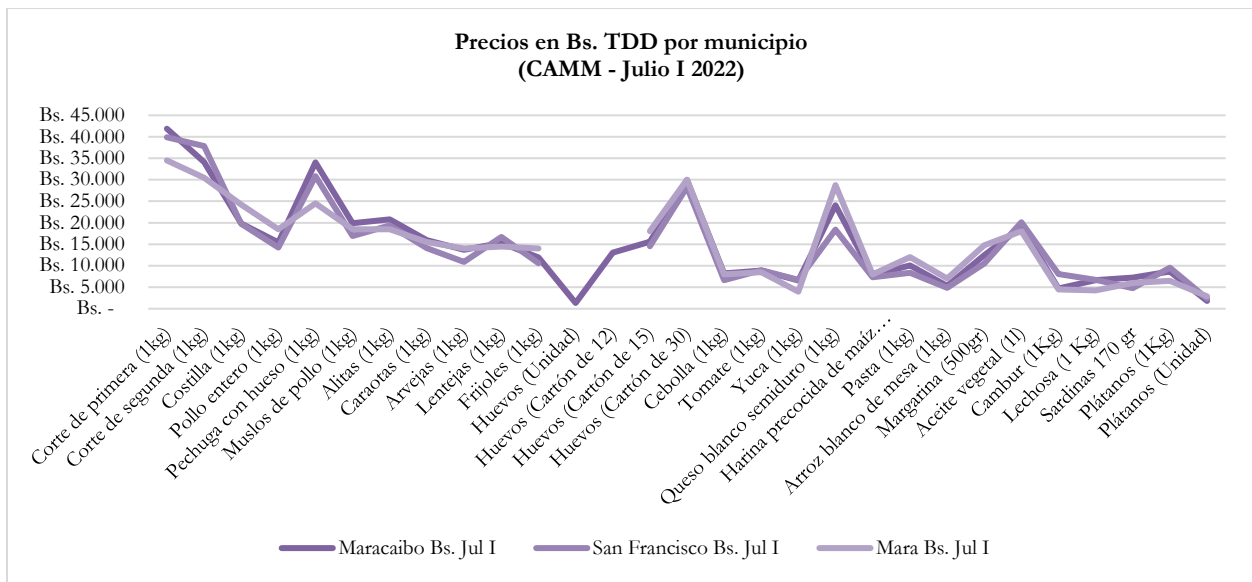
Precio de mercado	Maracaibo Bs. Jul I	Maracaibo USD Jul I	San Francisco Bs. Jul I	San Francisco USD Jul I	Mara Bs. Jul I	Mara USD Jul I	Promedio CAMM Bs.	Promedio CAMM USD
Corte de primera (1kg)	Bs. 41,89	7,33	Bs. 39,89	7,00	Bs. 34,50	6,16	Bs. 38,76	6,83
Corte de segunda (1kg)	Bs. 34,14	5,98	Bs. 37,83	6,64	Bs. 30,50	5,45	Bs. 34,16	6,02
Costilla (1kg)	Bs. 19,81	3,47	Bs. 19,77	3,47	Bs. 24,25	4,33	Bs. 21,28	3,76
Pollo entero (1kg)	Bs. 15,42	2,70	Bs. 14,27	2,50	Bs. 18,50	3,30	Bs. 16,06	2,84
Pechuga con hueso (1kg)	Bs. 34,04	5,96	Bs. 30,88	5,42	Bs. 24,50	4,38	Bs. 29,81	5,25
Muslos de pollo (1kg)	Bs. 19,89	3,48	Bs. 16,90	2,96	Bs. 18,50	3,30	Bs. 18,43	3,25
Allitas (1kg)	Bs. 20,78	3,64	Bs. 19,39	3,40	Bs. 18,50	3,30	Bs. 19,56	3,45
Caraoas (1kg)	Bs. 15,93	2,79	Bs. 14,12	2,48	Bs. 15,50	2,77	Bs. 15,18	2,68
Arvejas (1kg)	Bs. 13,74	2,41	Bs. 10,89	1,91	Bs. 14,00	2,50	Bs. 12,88	2,27
Lentejas (1kg)	Bs. 15,29	2,68	Bs. 16,72	2,93	Bs. 14,50	2,59	Bs. 15,50	2,73
Frijoles (1kg)	Bs. 11,92	2,09	Bs. 10,58	1,86	Bs. 14,00	2,50	Bs. 12,17	2,15
Huevos (Unidad)	Bs. 1,33	0,23					Bs. 1,33	0,23
Huevos (Cartón de 12)	Bs. 13,02	2,28					Bs. 13,02	2,28
Huevos (Cartón de 15)	Bs. 15,58	2,73	Bs. 14,51	2,55	Bs. 18,00	3,21	Bs. 16,03	2,83
Huevos (Cartón de 30)	Bs. 29,93	5,24	Bs. 28,32	4,97	Bs. 30,00	5,36	Bs. 29,42	5,19
Cebolla (1kg)	Bs. 8,17	1,43	Bs. 6,66	1,17	Bs. 8,00	1,43	Bs. 7,61	1,34
Tomate (1kg)	Bs. 8,84	1,55	Bs. 8,96	1,57	Bs. 8,50	1,52	Bs. 8,77	1,55
Yuca (1kg)	Bs. 6,60	1,16	Bs. 6,72	1,18	Bs. 4,00	0,71	Bs. 5,77	1,02
Queso blanco semiduro (1kg)	Bs. 24,06	4,21	Bs. 18,38	3,23	Bs. 28,75	5,13	Bs. 23,73	4,19
Harina precocida de maíz (1kg)	Bs. 7,84	1,37	Bs. 7,28	1,28	Bs. 8,00	1,43	Bs. 7,71	1,36
Pasta (1kg)	Bs. 10,07	1,76	Bs. 8,37	1,47	Bs. 12,00	2,14	Bs. 10,15	1,79
Arroz blanco de mesa (1kg)	Bs. 5,34	0,93	Bs. 4,86	0,85	Bs. 7,00	1,25	Bs. 5,73	1,01
Margarina (500gr)	Bs. 12,46	2,18	Bs. 10,55	1,85	Bs. 14,75	2,63	Bs. 12,59	2,22
Acetite vegetal (1l)	Bs. 19,04	3,33	Bs. 20,11	3,53	Bs. 18,00	3,21	Bs. 19,05	3,36
Cambur (1kg)	Bs. 4,73	0,83	Bs. 3,03	0,53	Bs. 4,50	0,80	Bs. 5,75	1,01
Lechosa (1kg)	Bs. 6,65	1,17	Bs. 6,72	1,18	Bs. 4,25	0,76	Bs. 5,87	1,03
Sardinias 170 gr	Bs. 7,26	1,27	Bs. 4,78	0,84	Bs. 6,00	1,07	Bs. 6,01	1,06
Plátanos (1kg)	Bs. 8,66	1,52	Bs. 9,52	1,67	Bs. 6,50	1,16	Bs. 8,23	1,45
Plátanos (Unidad)	Bs. 1,77	0,31	Bs. 2,35	0,41	Bs. 2,88	0,51	Bs. 2,33	0,41
Incluye Huevos por unidad, 12 y 15; y plátanos po	Bs. 402,50	70,48	Bs. 380,51	66,76	Bs. 387,50	69,20	Bs. 390,17	68,81

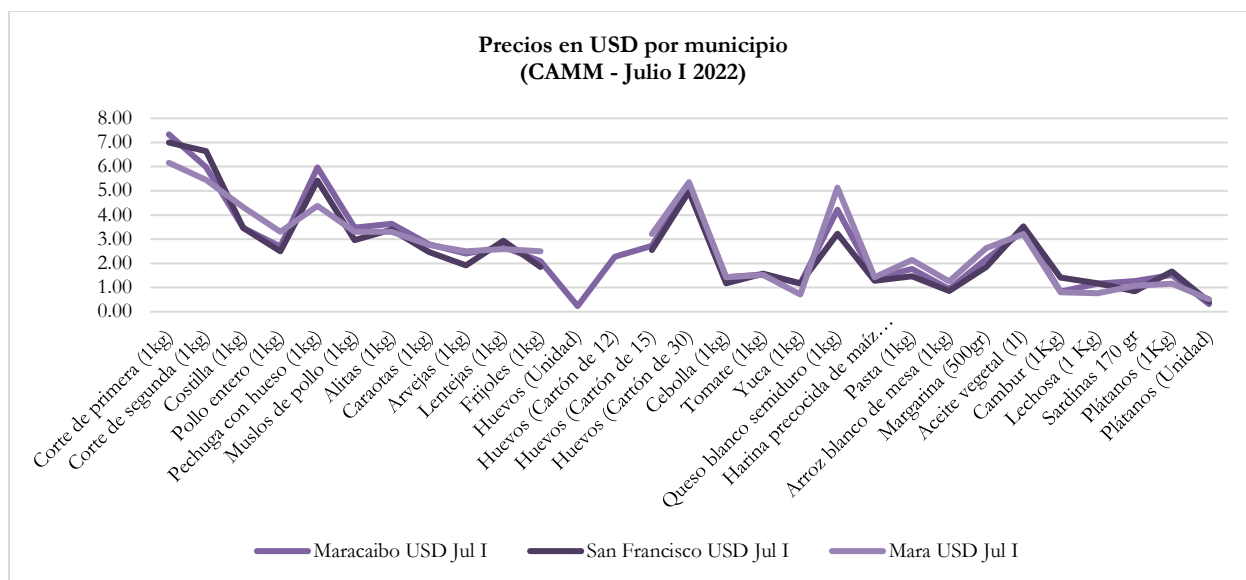
¹ Presidencia de la República, *Decreto No. 4.553 mediante el cual se decreta la nueva expresión monetaria*, publicado en Gaceta Oficial número 42.185 Ordinario, 6 de agosto de 2021.

Para esta primera quincena de julio, en el municipio Maracaibo se requirió, en promedio, de Bs. 402,50 (USD 70,48 en atención a una tasa de Bs/USD 5,71) para adquirir 25 de los 29 alimentos monitoreados (pues se excluyen de esta suma las presentaciones de huevos por unidad, 12 y 15, y plátanos por unidad). Este monto significó un aumento de +5,69% en bolívares, y de +4,99% en USD, respecto del reporte de la segunda quincena de junio.

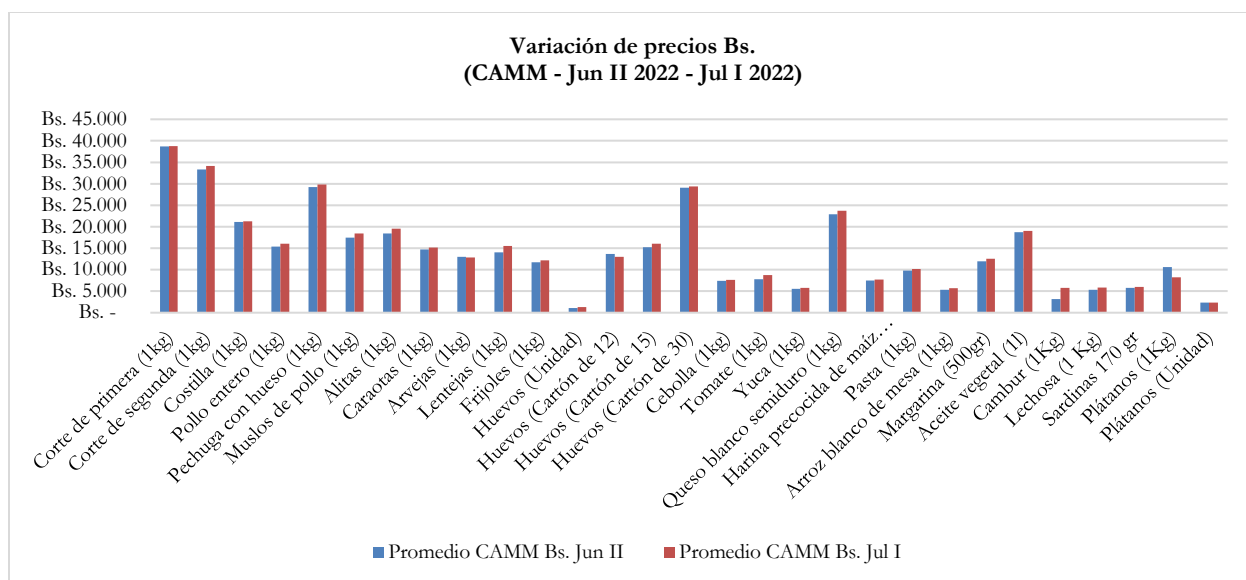
En San Francisco el monto global promedio fue de Bs. 380,51 (USD 66,76, según una tasa de Bs/USD 5,70), involucrando un aumento de +4,68% en bolívares, y de +3,15% en USD, si se compara con la quincena pasada. No obstante, resaltamos la escasez absoluta en los establecimientos visitados de huevos por unidad y por docena. Por esta razón, sus precios no pudieron ser registrados y, por tanto, no fueron considerados para la suma total indicada para este municipio.

En Mara el monto promedio para esta quincena se ubicó en Bs. 387,50 (USD 69,20, a una tasa de Bs/USD 5,60), que en comparación con los precios pagados hace dos semanas supuso una disminución de -0,66% en bolívares, y de -4,65% en USD. En esta oportunidad se observa la ausencia, en los establecimientos visitados, de huevos en presentación de unidad y docena. Se mantiene la tendencia de que en este municipio hay una marcada diferencia entre precios en efectivo y con TDD que alcanza, en promedio, +18,12% en bolívares.

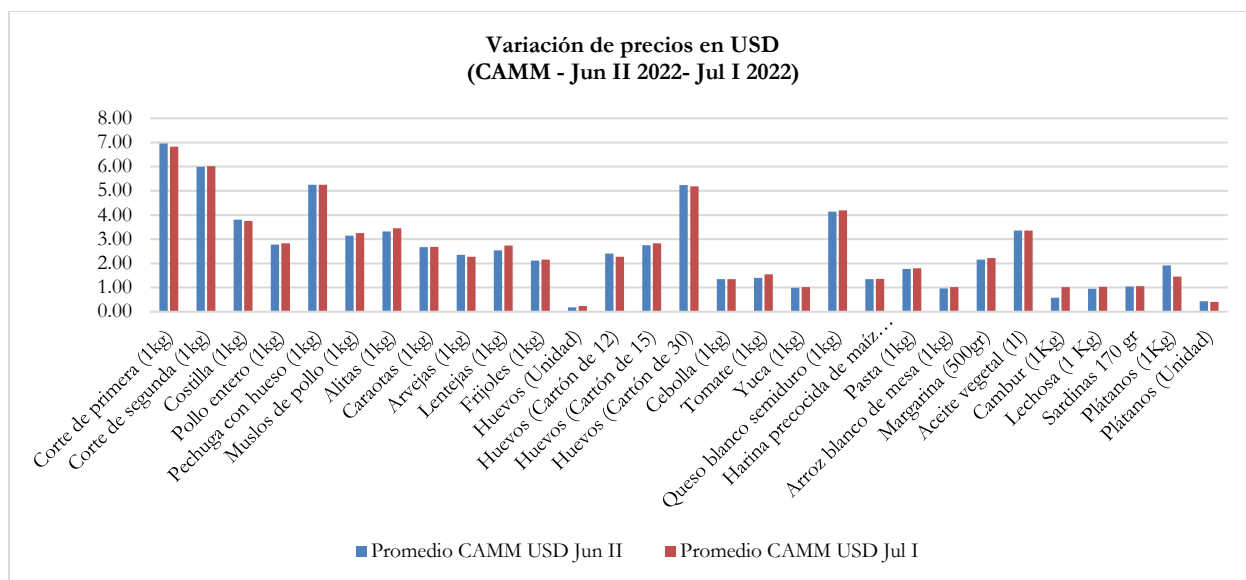




Así, para esta primera quincena de julio la CAMM registró un valor de Bs. 390,17, es decir, USD 68,81, a una tasa promedio de Bs/USD 5,67 entre los tres municipios. En tal sentido, para comprar esta lista de alimentos era necesario disponer de 300,13% del salario mínimo mensual, fijado en Bs. 130,00 a partir del 15 de marzo de 2022². Este valor promedio de la CAMM implica una variación, en bolívares, de +3,18% atendiendo al valor de la segunda quincena de junio. En USD la variación fue de +0,98%.



² Presidencia de la República, Decreto No. 4.653, mediante el cual se aumenta el Salario Mínimo Mensual obligatorio, así como el monto de Jubilaciones y Pensiones, publicado en Gaceta Oficial número 6.691 Extraordinario, 15 de marzo de 2022.



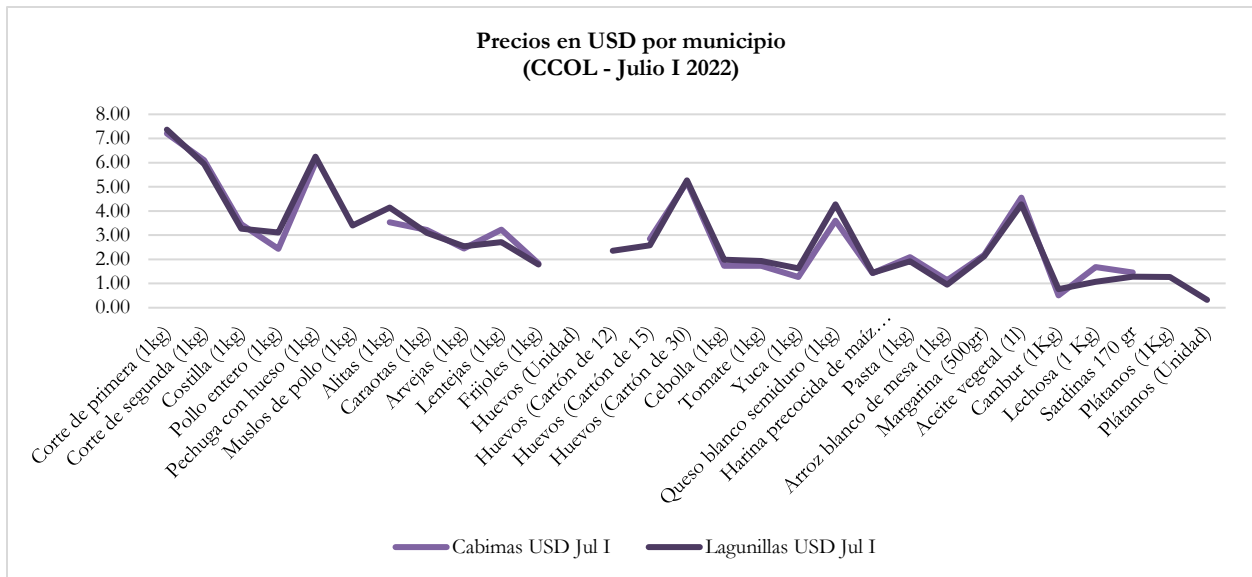
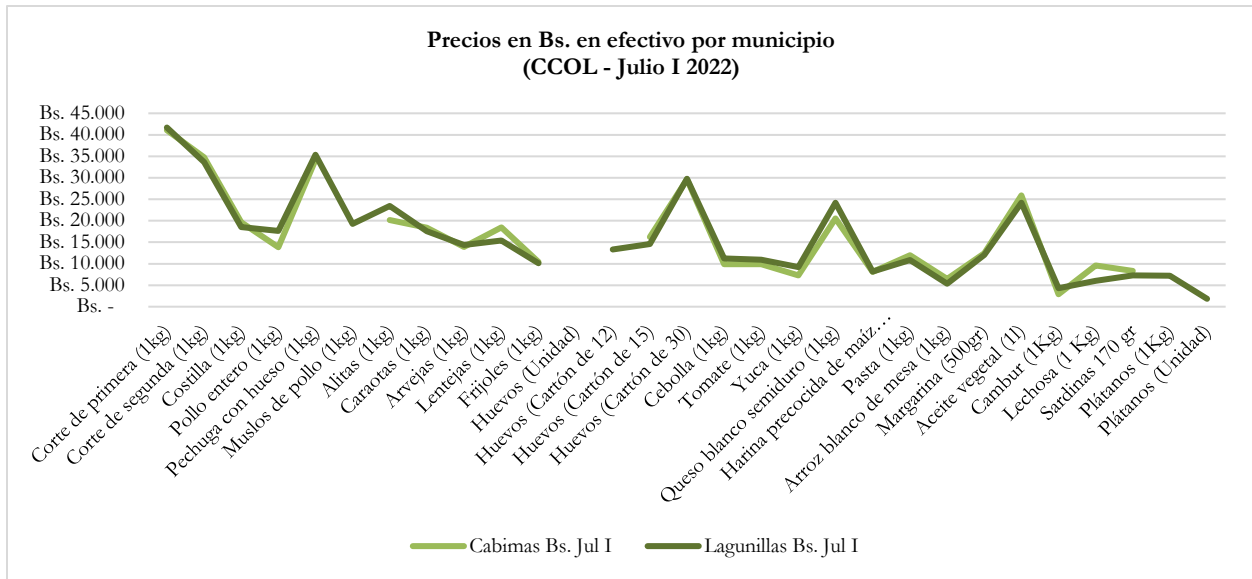
2. CANASTA COSTA ORIENTAL DEL LAGO (COL): CABIMAS Y LAGUNILLAS (CCOL)

En términos generales, los precios en Cabimas y Lagunillas presentaron una moderada diferencia entre ellos. En los establecimientos monitoreados de ambos municipios hubo escasez de huevos por unidad. En Cabimas tampoco se encontraron muslos de pollo, huevos por docena, plátanos por kilogramo y por unidad.

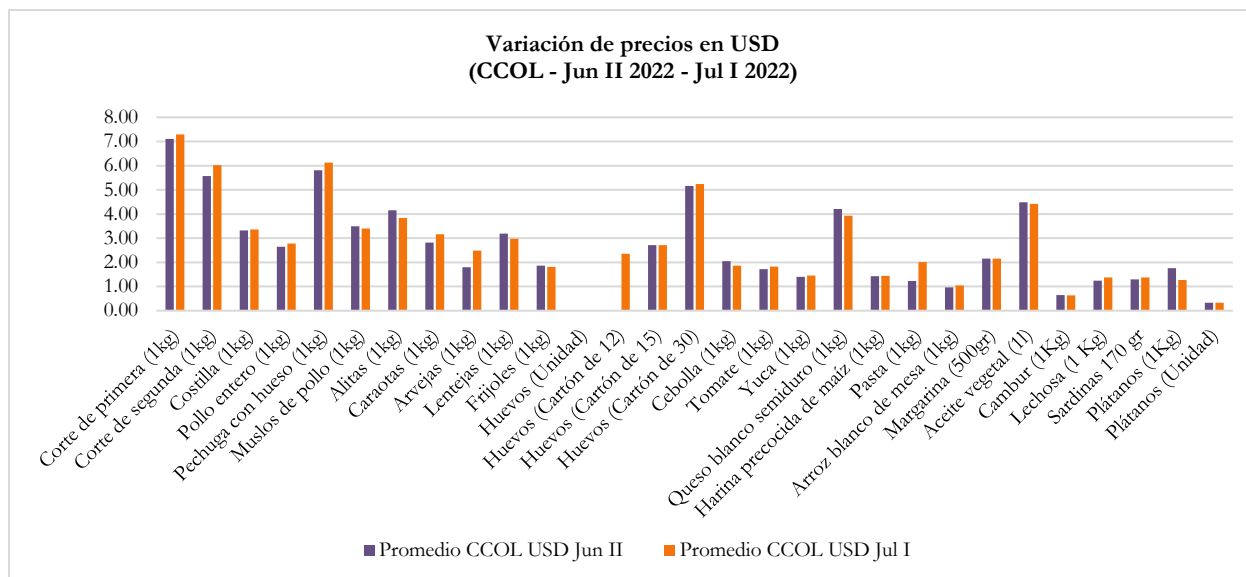
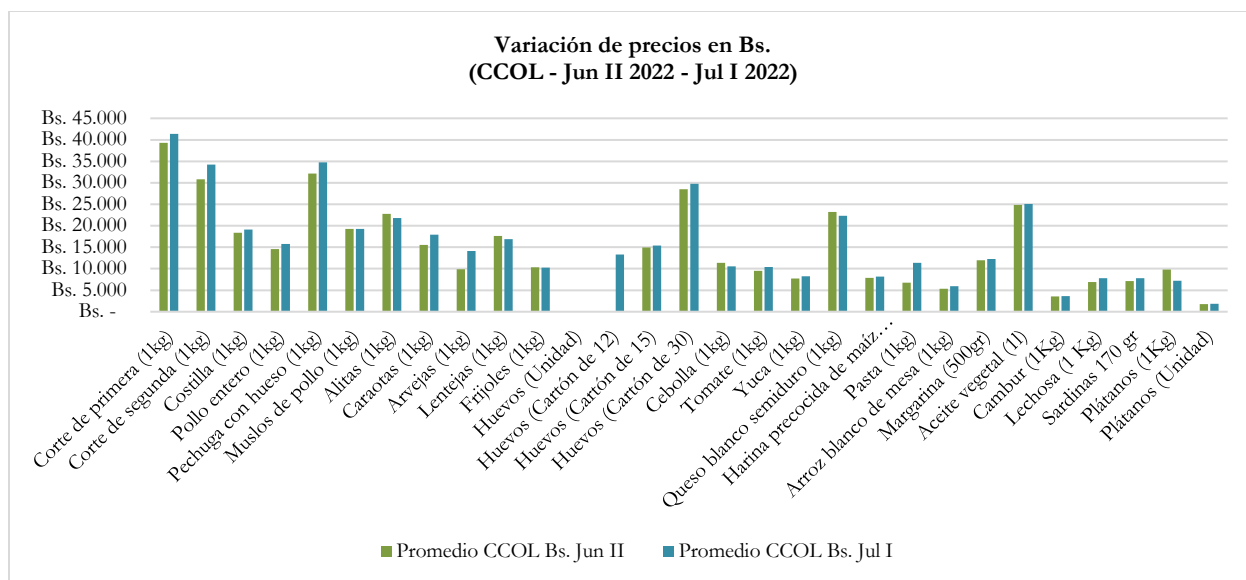
Precio de mercado	Cabimas Bs. Jul I	Cabimas USD Jul I	Lagunillas Bs. Jul I	Lagunillas USD Jul I	Promedio CCOL Bs.	Promedio CCOL USD
Corte de primera (1kg)	Bs. 41,07	7,21	Bs. 41,70	7,37	Bs. 41,38	7,29
Corte de segunda (1kg)	Bs. 34,79	6,10	Bs. 33,68	5,95	Bs. 34,23	6,03
Costilla (1kg)	Bs. 19,67	3,45	Bs. 18,51	3,27	Bs. 19,09	3,36
Pollo entero (1kg)	Bs. 13,88	2,43	Bs. 17,64	3,12	Bs. 15,76	2,78
Pechuga con hueso (1kg)	Bs. 34,16	5,99	Bs. 35,38	6,25	Bs. 34,77	6,12
Muslos de pollo (1kg)			Bs. 19,26	3,40	Bs. 19,26	3,40
Alitas (1kg)	Bs. 20,16	3,54	Bs. 23,43	4,14	Bs. 21,80	3,84
Caraotas (1kg)	Bs. 18,37	3,22	Bs. 17,55	3,10	Bs. 17,96	3,16
Arvejas (1kg)	Bs. 13,92	2,44	Bs. 14,38	2,54	Bs. 14,15	2,49
Lentejas (1kg)	Bs. 18,44	3,24	Bs. 15,40	2,72	Bs. 16,92	2,98
Frijoles (1kg)	Bs. 10,42	1,83	Bs. 10,13	1,79	Bs. 10,27	1,81
Huevos (Unidad)						
Huevos (Cartón de 12)			Bs. 13,30	2,35	Bs. 13,30	2,35
Huevos (Cartón de 15)	Bs. 16,25	2,85	Bs. 14,57	2,58	Bs. 15,41	2,71
Huevos (Cartón de 30)	Bs. 29,66	5,20	Bs. 29,81	5,27	Bs. 29,73	5,23
Cebolla (1kg)	Bs. 9,86	1,73	Bs. 11,26	1,99	Bs. 10,56	1,86
Tomate (1kg)	Bs. 9,86	1,73	Bs. 10,92	1,93	Bs. 10,39	1,83
Yuca (1kg)	Bs. 7,25	1,27	Bs. 9,24	1,63	Bs. 8,25	1,45
Queso blanco semiduro (1kg)	Bs. 20,51	3,60	Bs. 24,17	4,27	Bs. 22,34	3,93
Harina precocida de maíz (1kg)	Bs. 8,13	1,43	Bs. 8,19	1,45	Bs. 8,16	1,44
Pasta (1kg)	Bs. 11,94	2,09	Bs. 10,87	1,92	Bs. 11,40	2,01
Arroz blanco de mesa (1kg)	Bs. 6,50	1,14	Bs. 5,36	0,95	Bs. 5,93	1,04
Margarina (500gr)	Bs. 12,44	2,18	Bs. 12,04	2,13	Bs. 12,24	2,15
Aceite vegetal (1l)	Bs. 25,93	4,55	Bs. 24,22	4,28	Bs. 25,07	4,41
Cambur (1kg)	Bs. 2,90	0,51	Bs. 4,34	0,77	Bs. 3,62	0,64
Lechosa (1kg)	Bs. 9,57	1,68	Bs. 6,04	1,07	Bs. 7,80	1,37
Sardinas 170 gr	Bs. 8,29	1,46	Bs. 7,30	1,29	Bs. 7,80	1,37
Plátanos (1kg)			Bs. 7,19	1,27	Bs. 7,19	1,27
Plátanos (Unidad)			Bs. 1,84	0,32	Bs. 1,84	0,32
Incluye Huevos por unidad, 12 y 15; y plátanos po	Bs. 387,70	68,02	Bs. 417,99	73,85	Bs. 416,07	73,27

En Cabimas, la suma promedio para la compra de los productos estudiados alcanzó Bs. 387,70 (USD 68,02 según una tasa de Bs/USD 5,70), lo que supone respecto de la segunda quincena de junio un incremento de +5,05% en bolívares, y de +2,77% en USD.

Por su parte, en Lagunillas este valor promedio fue de Bs. 417,99 (USD 73,85, calculados a una tasa de Bs/USD 5,66), implicando, en comparación con la quincena pasada, un aumento de +7,49% en bolívares, y de +4,14% en USD.



En promedio, la CCOL registró un valor de Bs. 416,07, es decir, USD 73,27, a una tasa promedio entre los dos municipios de Bs/USD 5,68. Para comprar este listado de alimentos era necesario disponer de 320,06% del salario mínimo mensual. Si se compara con el valor promedio de la CCOL en la segunda quincena de junio la diferencia en bolívares fue de +5,27%. En USD fue de +2,47%.

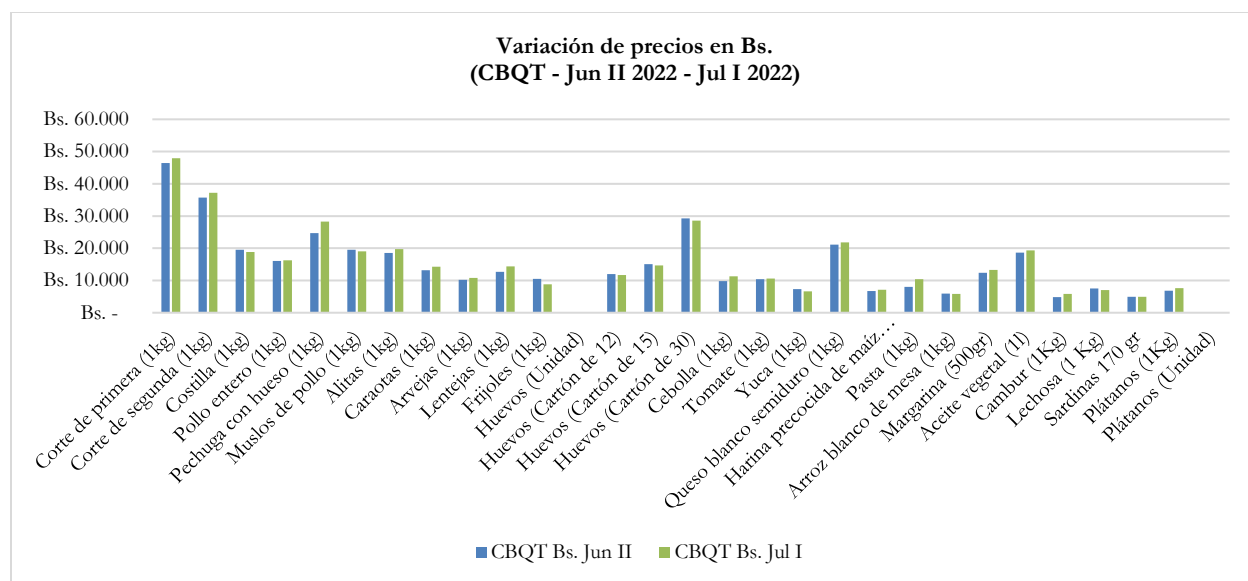


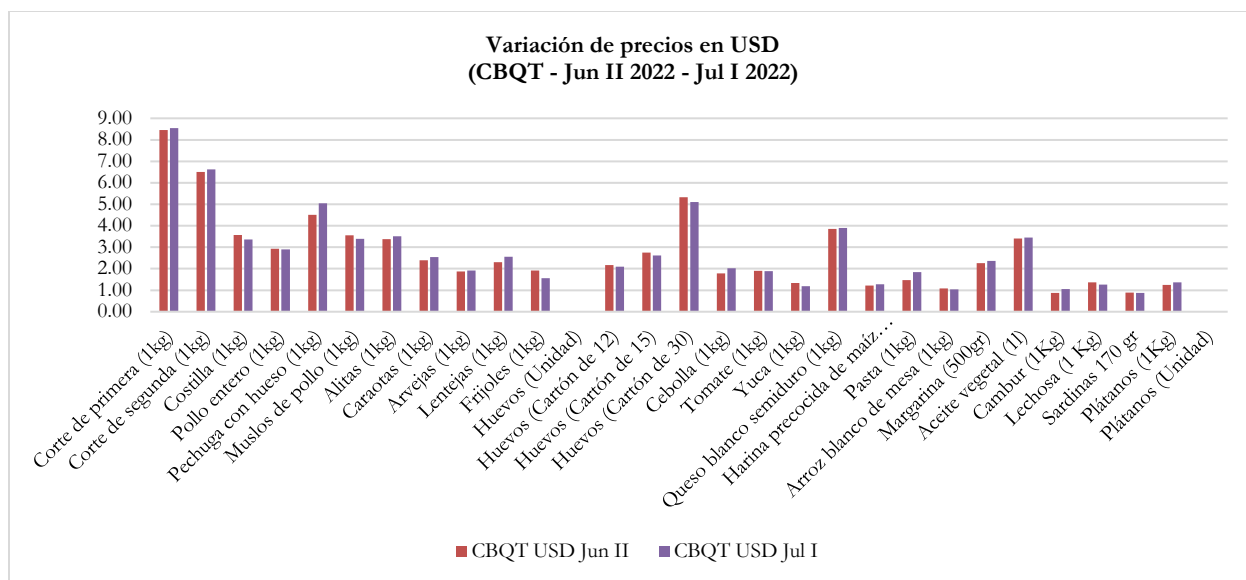
3. CANASTA BARQUISIMETO (CBQT)

El valor de la lista de alimentos monitoreados se cifró en Bs. 395,93 (USD 70,57), a una tasa de Bs/USD 5,61, equivalentes a 304,56% del salario mínimo mensual. Este monto marca una diferencia promedio global de 9.229%, en comparación con los *precios acordados* por el gobierno nacional (para los cortes de carne de res de primera, de segunda y costillas; pollo entero; caraotas, arvejas, lentejas y frijoles; cartón de treinta huevos, queso blanco semiduro, harina precocida de maíz, pasta, arroz blanco de mesa, margarina, aceite vegetal, y sardinas en lata).

Pre d o de mercado	CBQT Bs. Jul I	CBQT USD Jul I
Corte de primera (1kg)	Bs. 47,92	8,54
Corte de segunda (1kg)	Bs. 37,19	6,63
Costilla (1kg)	Bs. 18,88	3,37
Pollo entero (1kg)	Bs. 16,30	2,91
Pechuga con hueso (1kg)	Bs. 28,29	5,04
Muslos de pollo (1kg)	Bs. 19,04	3,39
Alitas (1kg)	Bs. 19,74	3,52
Caraotas (1kg)	Bs. 14,23	2,54
Arvejas (1kg)	Bs. 10,79	1,92
Lentejas (1kg)	Bs. 14,36	2,56
Frijoles (1kg)	Bs. 8,79	1,57
Huevos (Unidad)		
Huevos (Cartón de 12)	Bs. 11,72	2,09
Huevos (Cartón de 15)	Bs. 14,65	2,61
Huevos (Cartón de 30)	Bs. 28,59	5,10
Cebolla (1kg)	Bs. 11,31	2,02
Tomate (1kg)	Bs. 10,62	1,89
Yuca (1kg)	Bs. 6,62	1,18
Queso blanco semiduro (1kg)	Bs. 21,86	3,90
Harina precocida de maíz (1kg)	Bs. 7,14	1,27
Pasta (1kg)	Bs. 10,36	1,85
Arroz blanco de mesa (1kg)	Bs. 5,79	1,03
Margarina (500gr)	Bs. 13,27	2,37
Aceite vegetal (l)	Bs. 19,32	3,44
Cambur (1Kg)	Bs. 5,87	1,05
Lechosa (1 Kg)	Bs. 7,06	1,26
Sardinias 170 gr	Bs. 4,94	0,88
Plátanos (1Kg)	Bs. 7,64	1,36
Plátanos (Unidad)		
Incluye Huevos por unidad, 12 y 15; y plátanos por	Bs. 395,93	70,57

Se presentó escasez tanto de huevos como de plátanos por unidad en los establecimientos monitoreados. El rubro que presentó mayor incremento fue la pasta, +29,06% más alto en comparación con la quincena anterior, seguida del kilo de cambur que aumentó +21,51%. Por su parte, el corte de primera de la carne de res sigue siendo el alimento más costoso, ubicándose en Bs. 47,92 (+3,30% respecto de la segunda quincena de junio). En términos generales, en dos semanas, la CBQT aumentó +4,01% en bolívares, y +1,71% en USD.



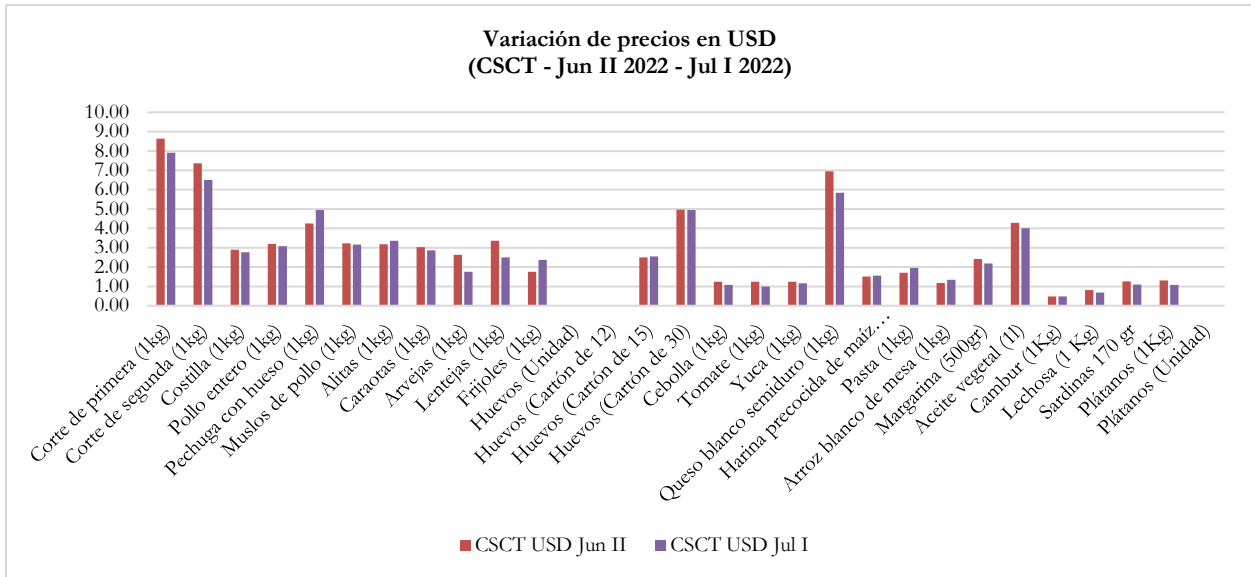
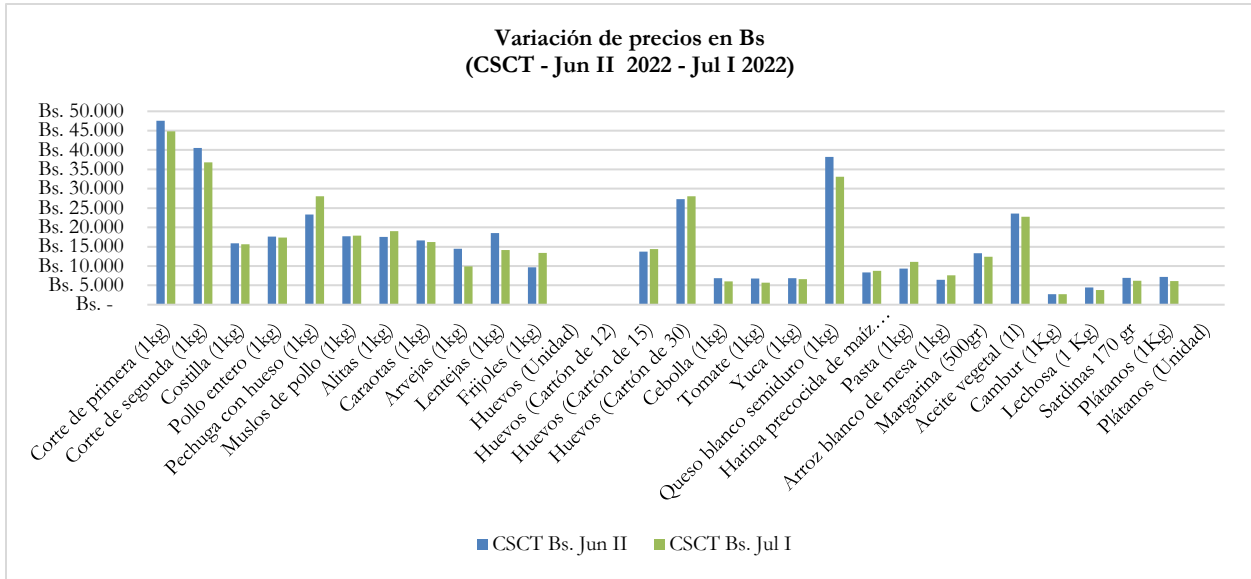


4. CANASTA SAN CRISTÓBAL (CSCT)

En el municipio San Cristóbal se presenta como característica cotidiana la compraventa de bienes y servicios, y por ende de alimentos, en bolívares, USD y pesos colombianos (COP). En esta oportunidad, resalta la escasez de oferta de huevos en presentación de unidad y por docena, y plátanos por unidad, en los establecimientos monitoreados.

Precio de mercado	CSCT Bs. Jul I	CSCT USD Jul I	CSCT COP Jul I
Corte de primera (1kg)	Bs. 44,84	7,91	32544,36
Corte de segunda (1kg)	Bs. 36,84	6,50	26736,57
Costilla (1kg)	Bs. 15,64	2,76	11350,04
Pollo entero (1kg)	Bs. 17,40	3,07	12628,53
Pechuga con hueso (1kg)	Bs. 28,06	4,95	20367,02
Muslos de pollo (1kg)	Bs. 17,89	3,16	12985,68
Alitas (1kg)	Bs. 19,01	3,35	13794,21
Caraotas (1kg)	Bs. 16,24	2,87	11787,24
Arvejas (1kg)	Bs. 9,89	1,75	7177,98
Lentejas (1kg)	Bs. 14,16	2,50	10278,95
Frijoles (1kg)	Bs. 13,37	2,36	9703,86
Huevos (Unidad)			
Huevos (Cartón de 12)			
Huevos (Cartón de 15)	Bs. 14,40	2,54	10451,07
Huevos (Cartón de 30)	Bs. 28,00	4,94	20322,38
Cebolla (1kg)	Bs. 6,05	1,07	4392,24
Tomate (1kg)	Bs. 5,67	1,00	4111,89
Yuca (1kg)	Bs. 6,59	1,16	4781,67
Queso blanco semiduro (1kg)	Bs. 33,06	5,84	23993,14
Harina precocida de maíz (1kg)	Bs. 8,77	1,55	6367,73
Pasta (1kg)	Bs. 11,04	1,95	8014,75
Arroz blanco de mesa (1kg)	Bs. 7,61	1,34	5521,78
Margarina (500gr)	Bs. 12,41	2,19	9003,52
Aceite vegetal (1l)	Bs. 22,73	4,01	16496,19
Cambur (1kg)	Bs. 2,74	0,48	1990,99
Lechosa (1kg)	Bs. 3,81	0,67	2763,97
Sardinas 170 gr	Bs. 6,21	1,10	4510,37
Plátanos (1kg)	Bs. 6,08	1,07	4415,63
Plátanos (Unidad)			
Incluye Huevos por unidad, 12 y 15; y plátanos po	Bs. 394,12	69,56	286.040,69

Como se observa, la lista de alimentos monitoreados alcanzó un valor de Bs. 394,12, equivalentes a USD 69,56 (según una tasa de Bs/USD 5,67), y COP 286.040,69 (a una tasa de COP/Bs. 725,77). La suma corresponde a 303,17% del salario mínimo mensual. En general, se registró una reducción de -3,33% en bolívares entre los precios de la segunda quincena de junio y la primera quincena de julio. En USD la variación fue de -6,12%, y en COP de +0,17%.



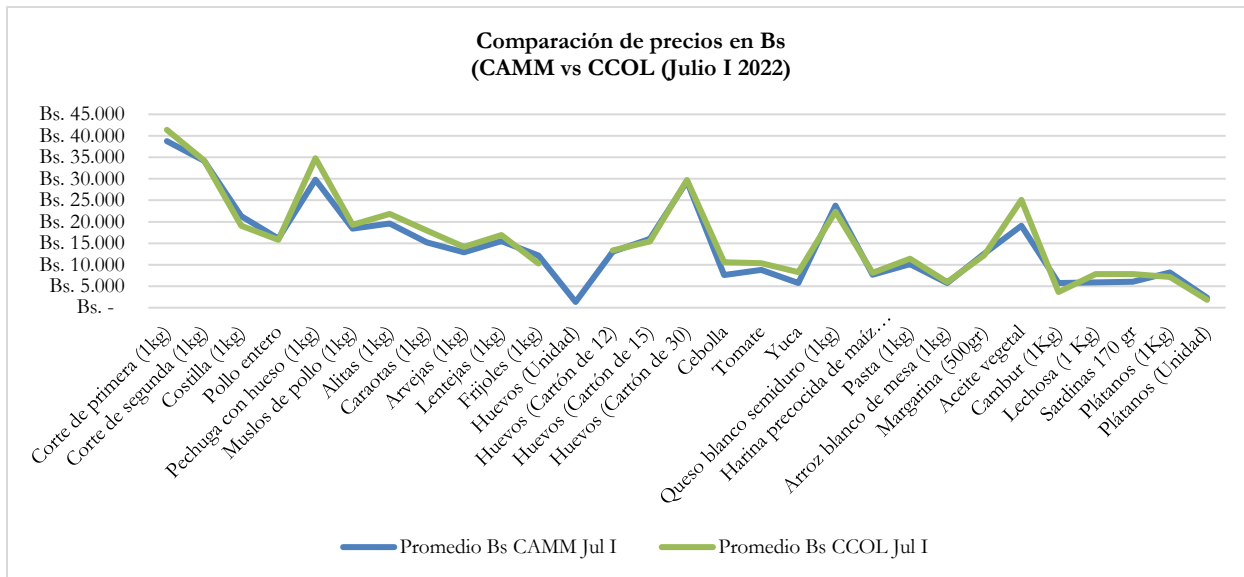
5. COMPARACIÓN ENTRE CANASTAS

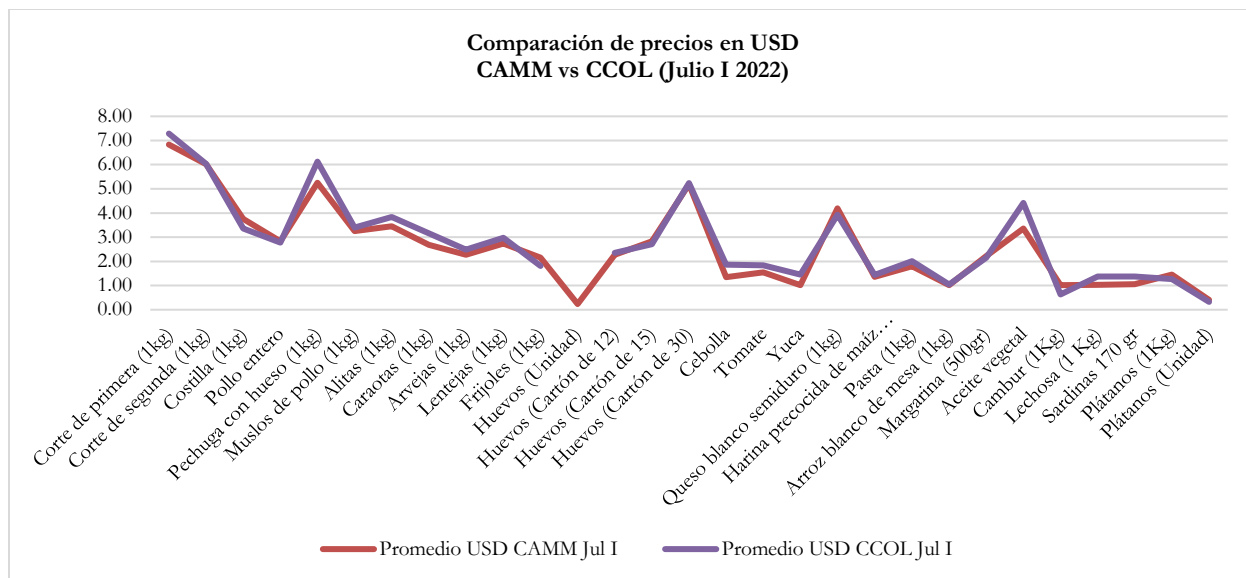
De acuerdo a lo anterior, a continuación, se exponen ciertas consideraciones sobre la comparación de precios entre la CAMM con la CCOL, CBQT y CSCT.

Precio de mercado	CAMM Bs. TDD	USD	CCOL Bs.	USD	CBQT Bs.	CBQT USD	CSCT Bs.	CSCT USD
Corte de primera (1kg)	Bs. 38,76	6,83	Bs. 41,38	7,29	Bs. 47,92	8,54	Bs. 44,84	7,91
Corte de segunda (1kg)	Bs. 34,16	6,02	Bs. 34,23	6,03	Bs. 37,19	6,63	Bs. 36,84	6,50
Costilla (1kg)	Bs. 21,28	3,76	Bs. 19,09	3,36	Bs. 18,88	3,37	Bs. 15,64	2,76
Pollo entero (1kg)	Bs. 16,06	2,84	Bs. 15,76	2,78	Bs. 16,30	2,91	Bs. 17,40	3,07
Pechuga con hueso (1kg)	Bs. 29,81	5,25	Bs. 34,77	6,12	Bs. 28,29	5,04	Bs. 28,06	4,95
Muslos de pollo (1kg)	Bs. 18,43	3,25	Bs. 19,26	3,40	Bs. 19,04	3,39	Bs. 17,89	3,16
Alitas (1kg)	Bs. 19,56	3,45	Bs. 21,80	3,84	Bs. 19,74	3,52	Bs. 19,01	3,35
Caraoatas (1kg)	Bs. 15,18	2,68	Bs. 17,96	3,16	Bs. 14,23	2,54	Bs. 16,24	2,87
Arvejas (1kg)	Bs. 12,88	2,27	Bs. 14,15	2,49	Bs. 10,79	1,92	Bs. 9,89	1,75
Lentejas (1kg)	Bs. 15,50	2,73	Bs. 16,92	2,98	Bs. 14,36	2,56	Bs. 14,16	2,50
Frijoles (1kg)	Bs. 12,17	2,15	Bs. 10,27	1,81	Bs. 8,79	1,57	Bs. 13,37	2,36
Huevos (Unidad)	Bs. 1,33	0,23						
Huevos (Cartón de 12)	Bs. 13,02	2,28	Bs. 13,30	2,35	Bs. 11,72	2,09		
Huevos (Cartón de 15)	Bs. 16,03	2,83	Bs. 15,41	2,71	Bs. 14,65	2,61	Bs. 14,40	2,54
Huevos (Cartón de 30)	Bs. 29,42	5,19	Bs. 29,73	5,23	Bs. 28,59	5,10	Bs. 28,00	4,94
Cebolla (1kg)	Bs. 7,61	1,34	Bs. 10,56	1,86	Bs. 11,31	2,02	Bs. 6,05	1,07
Tomate (1kg)	Bs. 8,77	1,55	Bs. 10,39	1,83	Bs. 10,62	1,89	Bs. 5,67	1,00
Yuca (1kg)	Bs. 5,77	1,02	Bs. 8,25	1,45	Bs. 6,62	1,18	Bs. 6,59	1,16
Queso blanco semiduro (1kg)	Bs. 23,73	4,19	Bs. 22,34	3,93	Bs. 21,86	3,90	Bs. 33,06	5,84
Harina precocida de maíz (1kg)	Bs. 7,71	1,36	Bs. 8,16	1,44	Bs. 7,14	1,27	Bs. 8,77	1,55
Pasta (1kg)	Bs. 10,15	1,79	Bs. 11,40	2,01	Bs. 10,36	1,85	Bs. 11,04	1,95
Arroz blanco de mesa (1kg)	Bs. 5,73	1,01	Bs. 5,93	1,04	Bs. 5,79	1,03	Bs. 7,61	1,34
Margarina (500gr)	Bs. 12,59	2,22	Bs. 12,24	2,15	Bs. 13,27	2,37	Bs. 12,41	2,19
Aceite vegetal (1l)	Bs. 19,05	3,36	Bs. 25,07	4,41	Bs. 19,32	3,44	Bs. 22,73	4,01
Cambur (1kg)	Bs. 5,75	1,01	Bs. 3,62	0,64	Bs. 5,87	1,05	Bs. 2,74	0,48
Lechosa (1kg)	Bs. 5,87	1,03	Bs. 7,80	1,37	Bs. 7,06	1,26	Bs. 3,81	0,67
Sardinias 170gr	Bs. 6,01	1,06	Bs. 7,80	1,37	Bs. 4,94	0,88	Bs. 6,21	1,10
Plátanos (1kg)	Bs. 8,23	1,45	Bs. 7,19	1,27	Bs. 7,64	1,36	Bs. 6,08	1,07
Plátanos (Unidad)	Bs. 2,33	0,41	Bs. 1,84	0,32				
(no incluye Huevos por unidad, 12 y 15; y plátanos por unidad)	Bs. 390,17	68,81	Bs. 416,07	73,27	Bs. 395,93	70,57	Bs. 394,12	69,56

Resalta una moderada diferencia entre los precios en bolívares y USD de la CAMM y la CCOL. Entre ambas canastas se observó una variación de +6,64% en bolívares y de +6,48% en USD, siendo más costosa la CCOL. Se advierte que en la CCOL se reportó escasez del huevo por unidad.

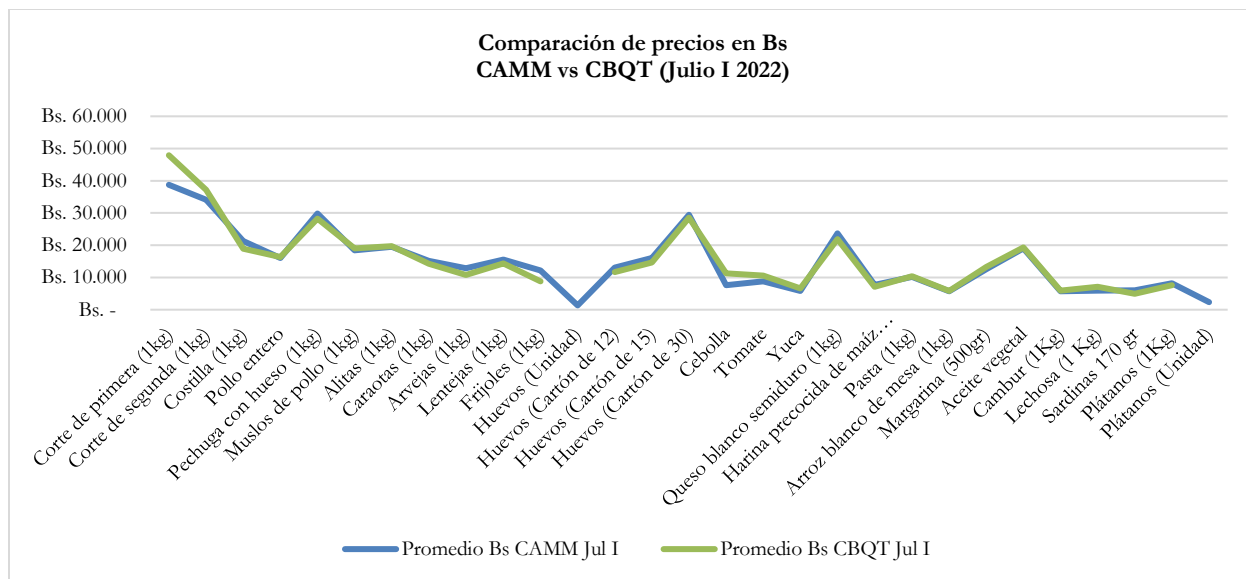
En tal sentido, entre los alimentos más costosos en la CCOL destacan la yuca, cuyo precio fue de Bs. 8,25 (USD 1,45) y en la CAMM se fijó en Bs. 5,77 (USD 1,02); seguida de la cebolla, con un precio en la CCOL de Bs. 10,56 (USD 1,86), mientras que en la CAMM su valor fue de Bs. 7,61 (USD 1,34). Otro caso destacado fue la lechosa, que en esta quincena en la CCOL marcó un precio de Bs. 7,80 (USD 1,37), en tanto que en la CAMM su valor promedio fue de Bs. 5,87 (USD 1,03).

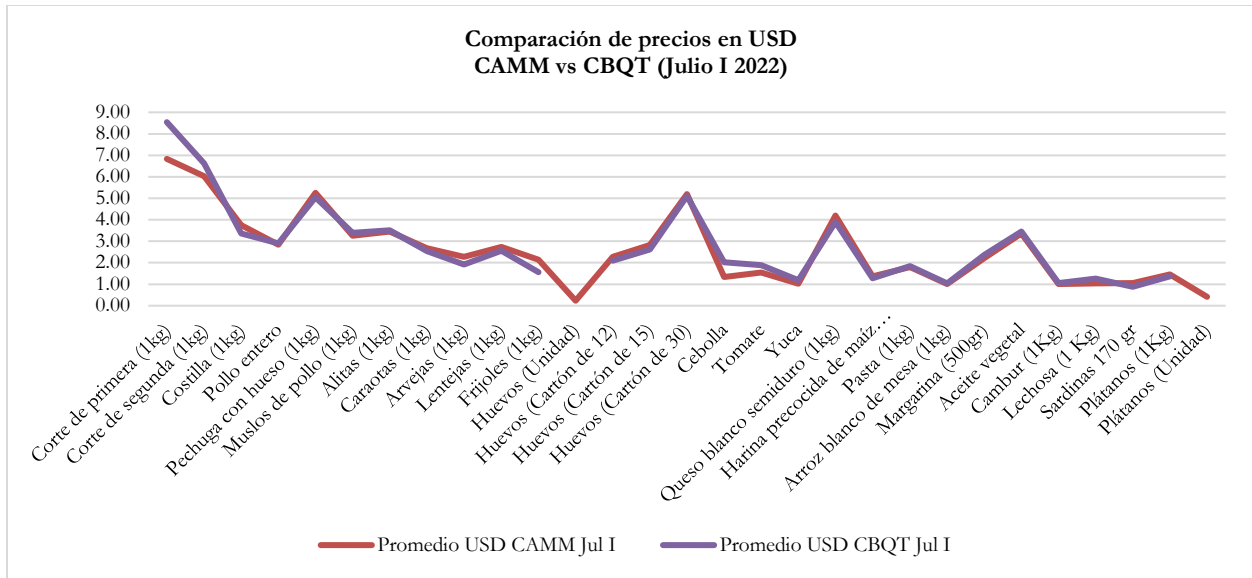




Entre la CAMM y la CBQT se aprecia una diferencia de +1,48% en bolívares y de +2,56% en USD, resultando la CBQT más costosa. Se destaca la ausencia de huevos y plátanos por unidad en la CBQT. Los frijoles (-27,75%), lata de sardinas (-17,77%), arvejas (-16,22%), costilla (-11,27%), cartón de doce huevos (-9,98%), cartón de quince huevos (-8,58%), queso blanco semiduro (-7,90%), harina precocida de maíz (-7,42%), lentejas (-7,39%), plátanos por kilo (-7,15%), caraoatas (-6,26%), pechuga con hueso (-5,08%), y cartón de treinta huevos (-2,80%), fueron menos costosos en bolívares en la CBQT en comparación con la CAMM.

Por su parte, en la CBQT la cebolla alcanzó un precio de Bs. 11,31 (USD 2,02), en cambio en la CAMM su valor fue de Bs. 7,61 (USD 1,34), es decir, +48,57% más costoso en la CBQT. El corte de primera de carne de res marcó un precio de Bs. 47,92 (USD 8,54) en la CBQT y de Bs. 38,76 (USD 6,83) en la CAMM, denotando una diferencia de +23,64%. En el caso del tomate, en la CBQT se apreció un valor de Bs. 10,62 (USD 1,89), mientras que en la CAMM su precio promedio fue de Bs. 8,77 (USD 1,55), es decir, una diferencia de +21,16%.





En esta oportunidad la CSCT resultó más costosa que la CAMM, con una diferencia de +1,01% en bolívares, y de +1,09% en USD. En la CSCT hubo escasez de huevos por unidad y por docena, y plátanos por unidad. El cambur (-52,31%), tomate (-35,39%), lechosa (-35,17%), costilla (-26,50%), plátanos por kilo (-26,04%), arvejas (-23,20%), cebolla (-20,50%), cartón de quince huevos (-10,16%), lentejas (-8,66%), pechuga con hueso (-5,85%), cartón de treinta huevos (-4,82%), muslos de pollo (-2,92%), alitas (-2,81%), y margarina (-1,44%), presentaron precios menos costosos en bolívares en la CSCT.

Por otra parte, el queso blanco semiduro en la CSCT alcanzó un precio de Bs. 33,06 (USD 5,84), mientras que en la CAMM su precio promedio fue de Bs. 23,73 (USD 4,19) (+39,31%). El precio promedio del arroz blanco de mesa en la CSCT se ubicó en Bs. 7,61 (USD 1,34) y en la CAMM fue de Bs. 5,73 (USD 1,01) (+32,74%). En tanto, el aceite vegetal en la CSCT presentó un precio de Bs. 22,73 (USD 4,01), y en la CAMM de Bs. 19,05 (USD 3,36), es decir, +19,32%.

