



**CODHEZ**<sup>®</sup>  
COMISIÓN PARA LOS DERECHOS HUMANOS  
DEL ESTADO ZULIA  
RIF. J406190608

# **REPORTE DE OFERTA Y PRECIOS DE ALIMENTOS EN LARA, TÁCHIRA Y ZULIA MAYO I - 2021**

# REPORTE DE OFERTA Y PRECIOS DE ALIMENTOS EN LARA, TÁCHIRA Y ZULIA MAYO I - 2021

Comisión para los Derechos Humanos del Estado Zulia (Codhez)  
© 2021

## **Directores**

Juan Berríos Ortigoza  
Carlos Pedraja Araujo  
Patricia Peña Barroeta

*Facebook | Instagram | Twitter @Codhez*  
*Dirección de correo electrónico: [codhez@gmail.com](mailto:codhez@gmail.com)*

Maracaibo, Venezuela

## PANORAMA GENERAL

Este reporte da cuenta de los resultados del monitoreo de oferta y precios de los alimentos más relevantes de la cultura venezolana en comercios ubicados en los municipios Maracaibo, San Francisco, Mara, Cabimas y Lagunillas del estado Zulia; el municipio Iribarren del estado Lara; y el municipio San Cristóbal del estado Táchira. Con estos datos se definen cuatro *canastas* o lista de precios: (i) canasta Área Metropolitana de Maracaibo o CAMM (Maracaibo, San Francisco y Mara); (ii) canasta Costa Oriental del Lago o CCOL (Cabimas y Lagunillas); (iii) canasta Barquisimeto (CBQT); y (iv) canasta San Cristóbal (CSCI). El propósito es determinar y comparar las condiciones de accesibilidad y disponibilidad de los alimentos en estas regiones.

En esta primera quincena de mayo, se realizó el monitoreo de veinticuatro (24) alimentos en un total de cincuenta y seis (56) establecimientos comerciales ubicados en los municipios ya mencionados entre los días 12 y 14 de mayo. Este estudio es parte de una investigación más amplia sobre la seguridad alimentaria, cuya garantía y protección es un mandato al Estado venezolano previsto y definido en el artículo 305 de la Constitución, y de atención urgente en el contexto de la emergencia humanitaria compleja que asola a nuestro país. Esta investigación más amplia comprende, entre otros estudios, la encuesta sobre seguridad alimentaria en Maracaibo realizada en septiembre de 2020; los sondeos de octubre y noviembre de 2020, y febrero y abril de 2021 sobre consumo de alimentos y seguridad alimentaria en Lara, Táchira y Zulia; el récord de oferta y precios de alimentos en Maracaibo (enero-septiembre de 2020); así como los reportes quincenales comparativos de oferta y precios de alimentos en Lara, Táchira y Zulia (octubre, noviembre y diciembre de 2020; enero, febrero, marzo, y abril de 2021).

## 1. CANASTA ÁREA METROPOLITANA DE MARACAIBO: MARACAIBO, SAN FRANCISCO Y MARA (CAMM)

La CAMM, relativa a estos tres municipios, presentó ciertas diferencias de precios entre cada uno de ellos, resultando Mara el más costoso. Como en anteriores reportes, se destaca que los precios anotados corresponden a los ofertados con pago con tarjeta de débito (TDD), debido a la divergencia en el municipio Mara entre los precios bajo esta modalidad y en efectivo.

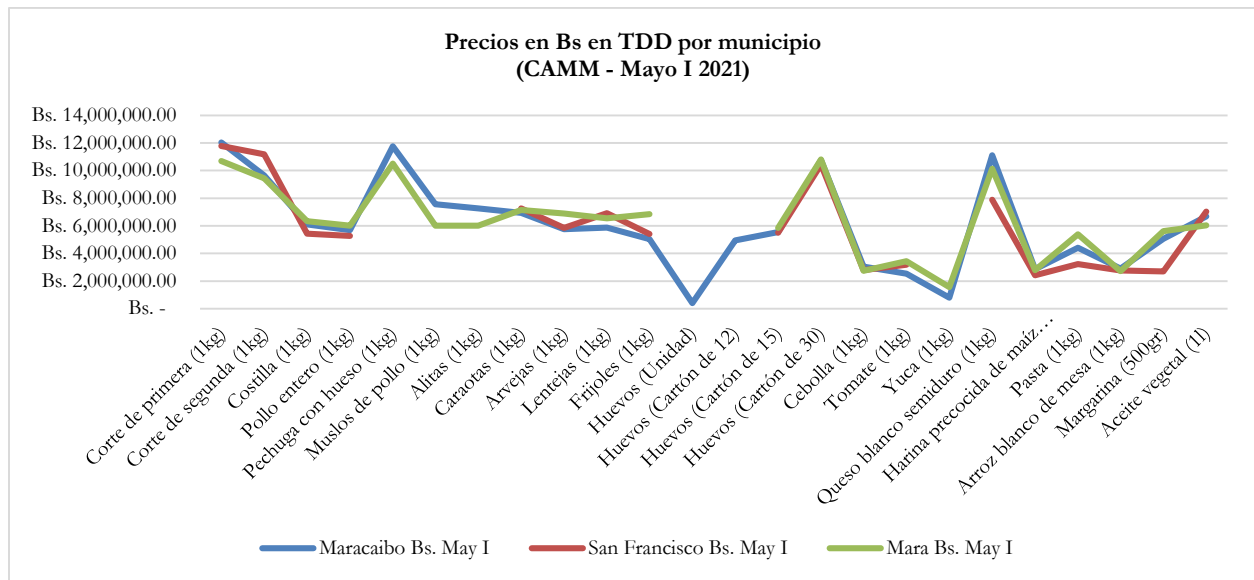
| Precio de mercado en TDD                            | Maracaibo Bs. May I       | Maracaibo USD May I | San Francisco Bs. May I   | San Francisco USD May I | Mara Bs. May I            | Mara USD May I | Promedio CAMM Bs.         | Promedio CAMM USD |
|---|---------------------------|---------------------|---------------------------|-------------------------|---------------------------|----------------|---------------------------|-------------------|
| Corte de primera (1kg)                              | Bs. 12.036.004,33         | 4,12                | Bs. 11.778.000,00         | 4,01                    | Bs. 10.700.000,00         | 4,55           | Bs. 11.504.668,11         | 4,23              |
| Corte de segunda (1kg)                              | Bs. 9.643.842,31          | 3,30                | Bs. 11.175.000,00         | 3,80                    | Bs. 9.433.333,33          | 4,01           | Bs. 10.084.058,55         | 3,71              |
| Costilla (1kg)                                      | Bs. 6.114.084,33          | 2,10                | Bs. 5.436.000,00          | 1,85                    | Bs. 6.333.333,33          | 2,70           | Bs. 5.961.139,22          | 2,21              |
| Pollo entero (1kg)                                  | Bs. 5.690.877,44          | 1,95                | Bs. 5.265.823,00          | 1,79                    | Bs. 6.000.000,00          | 2,55           | Bs. 5.652.233,48          | 2,10              |
| Pechuga con hueso (1kg)                             | Bs. 11.764.016,50         | 4,03                |                           |                         | Bs. 10.500.000,00         | 4,47           | Bs. 11.132.008,25         | 4,25              |
| Muslos de pollo (1kg)                               | Bs. 7.562.666,50          | 2,59                |                           |                         | Bs. 6.000.000,00          | 2,55           | Bs. 6.781.333,25          | 2,57              |
| Allitas (1kg)                                       | Bs. 7.265.042,82          | 2,49                |                           |                         | Bs. 6.000.000,00          | 2,55           | Bs. 6.632.521,41          | 2,52              |
| Caracotas (1kg)                                     | Bs. 6.930.690,71          | 2,37                | Bs. 7.260.633,33          | 2,47                    | Bs. 7.150.000,00          | 3,04           | Bs. 7.113.774,68          | 2,63              |
| Anejas (1kg)  | Bs. 5.754.303,31          | 1,97                | Bs. 5.840.400,00          | 1,99                    | Bs. 6.900.000,00          | 2,94           | Bs. 6.164.901,10          | 2,30              |
| Lentejas (1kg)                                      | Bs. 5.867.432,00          | 2,01                | Bs. 6.903.709,33          | 2,35                    | Bs. 6.550.000,00          | 2,79           | Bs. 6.440.380,44          | 2,38              |
| Frijoles (1kg)                                      | Bs. 5.029.559,27          | 1,72                | Bs. 5.397.875,00          | 1,84                    | Bs. 6.850.000,00          | 2,91           | Bs. 5.759.144,76          | 2,16              |
| Huevos (Unidad)                                     | Bs. 398.333,33            | 0,14                |                           |                         |                           |                | Bs. 398.333,33            | 0,14              |
| Huevos (Cartón de 12)                               | Bs. 4.937.561,25          | 1,69                |                           |                         |                           |                | Bs. 4.937.561,25          | 1,69              |
| Huevos (Cartón de 15)                               | Bs. 5.552.071,05          | 1,90                | Bs. 5.497.125,67          | 1,87                    | Bs. 5.850.000,00          | 2,49           | Bs. 5.633.065,57          | 2,09              |
| Huevos (Cartón de 30)                               | Bs. 10.769.073,58         | 3,69                | Bs. 10.427.091,33         | 3,55                    | Bs. 10.800.000,00         | 4,60           | Bs. 10.665.388,30         | 3,94              |
| Cebolla (1kg)                                       | Bs. 3.036.541,80          | 1,04                | Bs. 2.786.176,00          | 0,95                    | Bs. 2.733.333,33          | 1,16           | Bs. 2.852.017,04          | 1,05              |
| Tomate (1kg)  | Bs. 2.534.421,73          | 0,87                | Bs. 3.193.898,50          | 1,09                    | Bs. 3.433.333,33          | 1,46           | Bs. 3.053.884,52          | 1,14              |
| Yuca (1kg)  | Bs. 792.165,00            | 0,27                |                           |                         | Bs. 1.566.666,67          | 0,67           | Bs. 1.179.415,83          | 0,47              |
| Queso blanco semiduro (1kg)                         | Bs. 11.106.064,83         | 3,81                | Bs. 7.883.781,50          | 2,68                    | Bs. 10.125.000,00         | 4,31           | Bs. 9.704.948,78          | 3,60              |
| Harina precocida de maíz (1kg)                      | Bs. 2.869.135,75          | 0,98                | Bs. 2.428.575,00          | 0,83                    | Bs. 2.787.500,00          | 1,19           | Bs. 2.695.070,25          | 1,00              |
| Pasta (1kg)   | Bs. 4.405.804,92          | 1,51                | Bs. 3.230.867,33          | 1,10                    | Bs. 5.375.000,00          | 2,29           | Bs. 4.337.224,08          | 1,63              |
| Arroz blanco de mesa (1kg)                          | Bs. 2.900.333,50          | 0,99                | Bs. 2.767.767,33          | 0,94                    | Bs. 2.712.500,00          | 1,15           | Bs. 2.793.533,61          | 1,03              |
| Margarina (500gr)                                   | Bs. 5.066.597,43          | 1,74                | Bs. 2.687.881,33          | 0,91                    | Bs. 5.625.000,00          | 2,39           | Bs. 4.459.826,26          | 1,68              |
| Aceite vegetal l (l)                                | Bs. 6.690.033,21          | 2,29                | Bs. 7.029.542,33          | 2,39                    | Bs. 6.025.000,00          | 2,56           | Bs. 6.581.525,18          | 2,42              |
| <b>Suma (no incluye Huevos por unidad, 12 y 15)</b> | <b>Bs. 133.828.691,29</b> | <b>45,86</b>        | <b>Bs. 101.493.021,33</b> | <b>34,54</b>            | <b>Bs. 133.600.000,00</b> | <b>56,85</b>   | <b>Bs. 131.548.997,12</b> | <b>49,02</b>      |

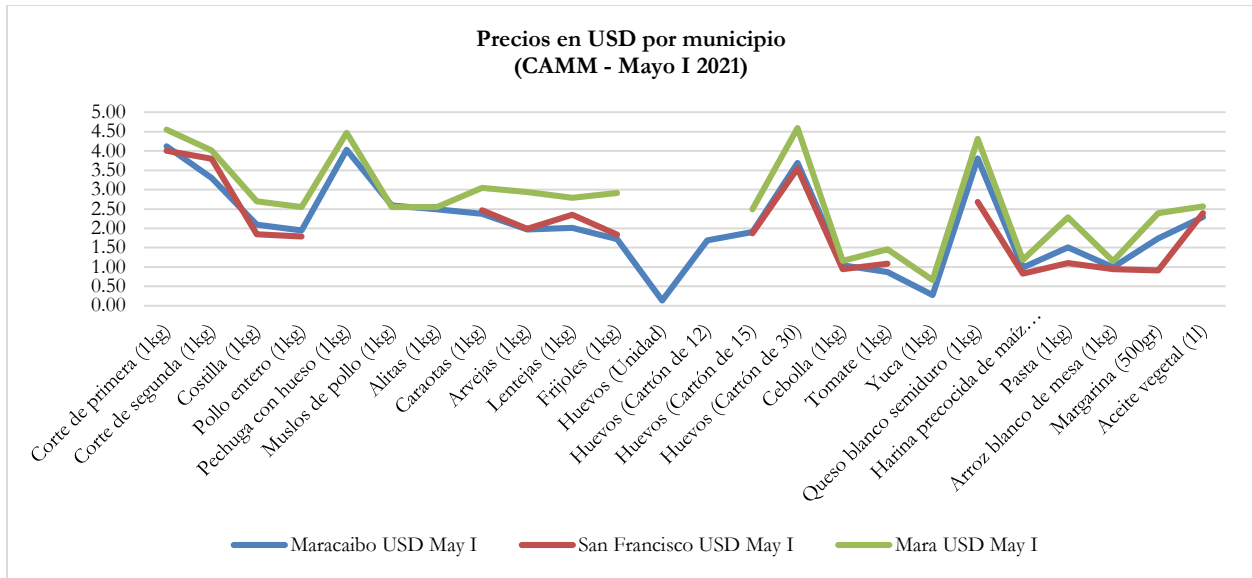
Para esta primera quincena de mayo, en el municipio Maracaibo se requirió, en promedio, de Bs. 133.828.691,29 (USD 45,86 en atención a una tasa de Bs/USD 2.918.361,38) para adquirir 21 de los 24 alimentos monitoreados (pues se excluyen de esta suma las presentaciones de huevos por unidad, 12 y 15).

Este monto significó un aumento de +5,92% en bolívares, y de +0,14% en USD, respecto a la segunda quincena de abril.

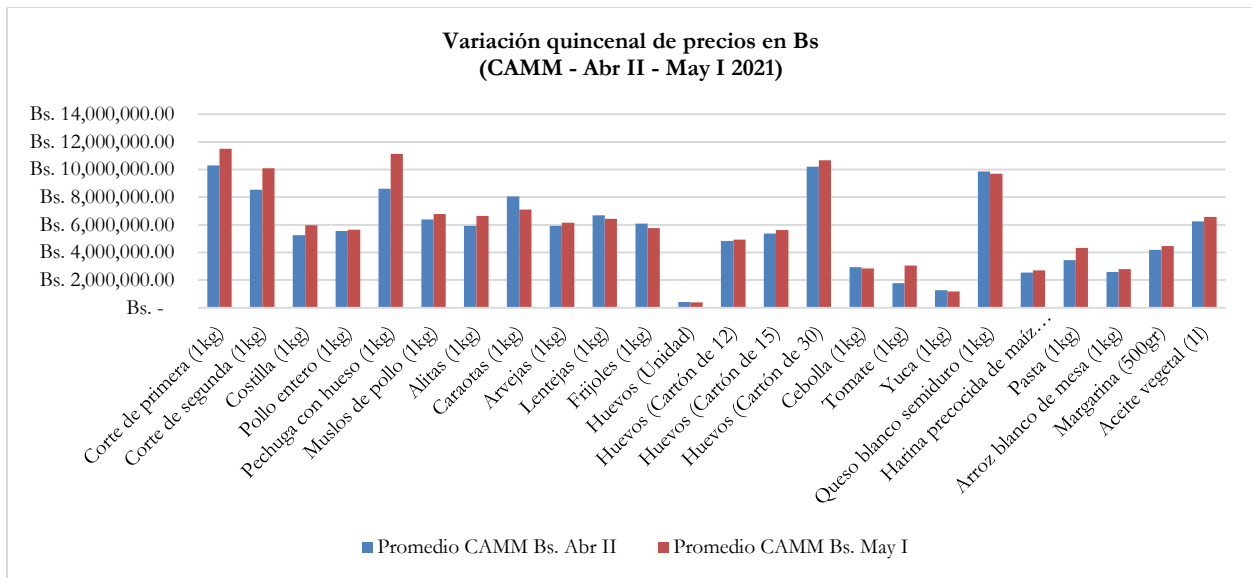
En San Francisco el monto global promedio fue de Bs. 101.493.021,33 (USD 34,54, según una tasa de Bs/USD 2.938.281,33), que representó un incremento de +10,87% en bolívares, y de +2,37% en USD si se compara con la quincena pasada. No obstante, resaltamos la escasez absoluta en los establecimientos visitados de pechuga con hueso, muslos y alas de pollo, huevos en presentación de unidad y docena, y yuca. Por esta razón, sus precios no pudieron ser registrados y, por tanto, no fueron considerados para la suma total indicada para este municipio.

En Mara el monto promedio para esta quincena se ubicó en Bs.133.600.000,00 (USD 56,85, a una tasa de Bs/USD 2.350.000,00), que en comparación con los precios pagados con TDD hace quince días implicó un aumento de +4,10% en bolívares y de +11,85% en USD. En esta oportunidad se observa la ausencia, en los establecimientos visitados, de huevos en presentación de unidad y docena. Se confirma la tendencia de que en este municipio hay una notable diferencia entre precios en efectivo y con TDD que alcanza, en promedio, +17,59%. Esta circunstancia no es relevante en los municipios Maracaibo y San Francisco.

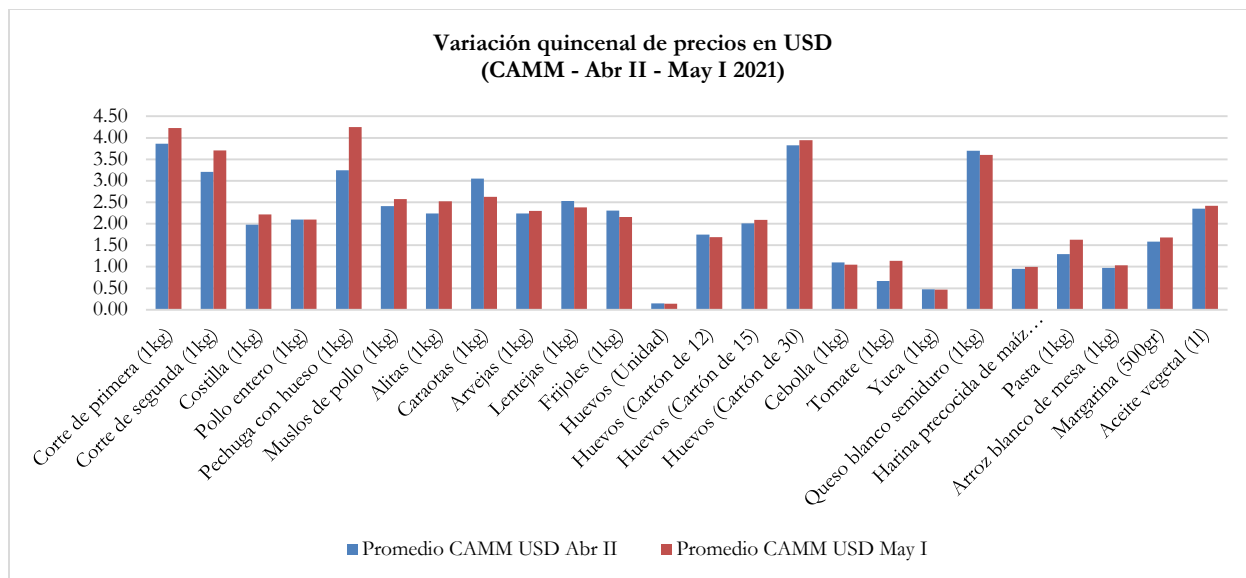




Así, para esta primera quincena de mayo la CAMM registró un valor de Bs. 131.548.997,12, es decir, USD 49,02, a una tasa promedio de Bs./USD 2.735.547,57 entre los tres municipios. En tal sentido, para comprar esta lista de alimentos era necesario disponer de 1.879,27% del salario mínimo mensual, fijado en Bs. 7.000.000,00 a partir del 1° de mayo de 2021<sup>1</sup>. Este valor promedio de la CAMM implica una variación, en bolívares, de +7,49% atendiendo al valor marcado en la segunda quincena de abril. En USD la variación fue de +6,37%.



<sup>1</sup> Presidencia de la República, Decreto No. 4.602, mediante el cual se aumenta el salario mínimo mensual obligatorio, así como el monto de las pensiones, en el monto que en él se especifica, publicado en Gaceta Oficial número 6.622 Extraordinario, de 1 de mayo de 2021.



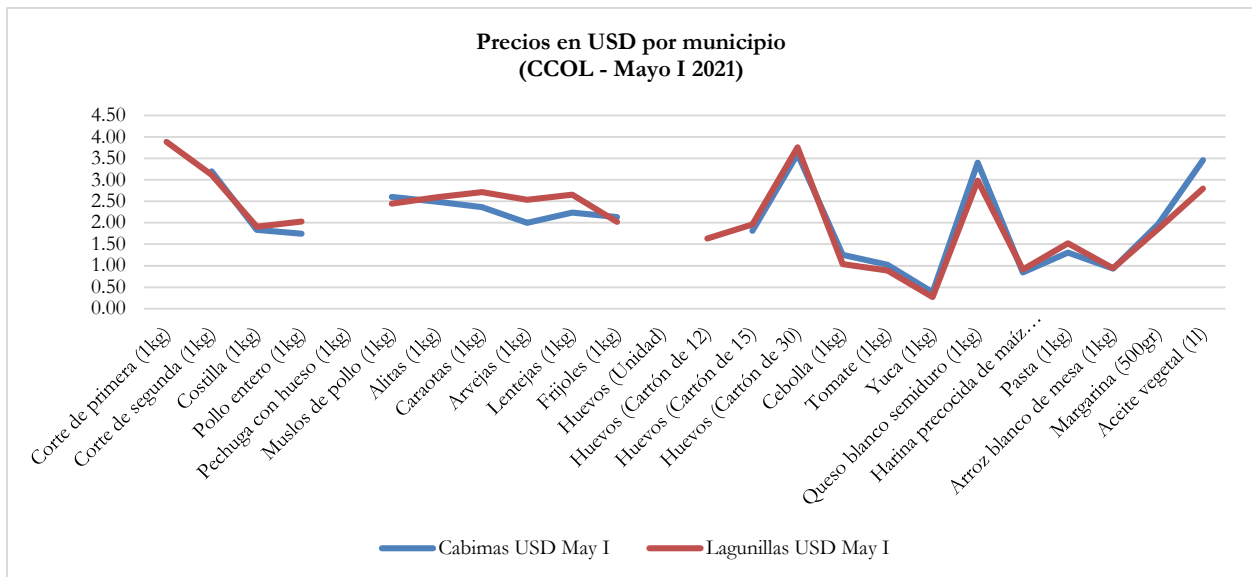
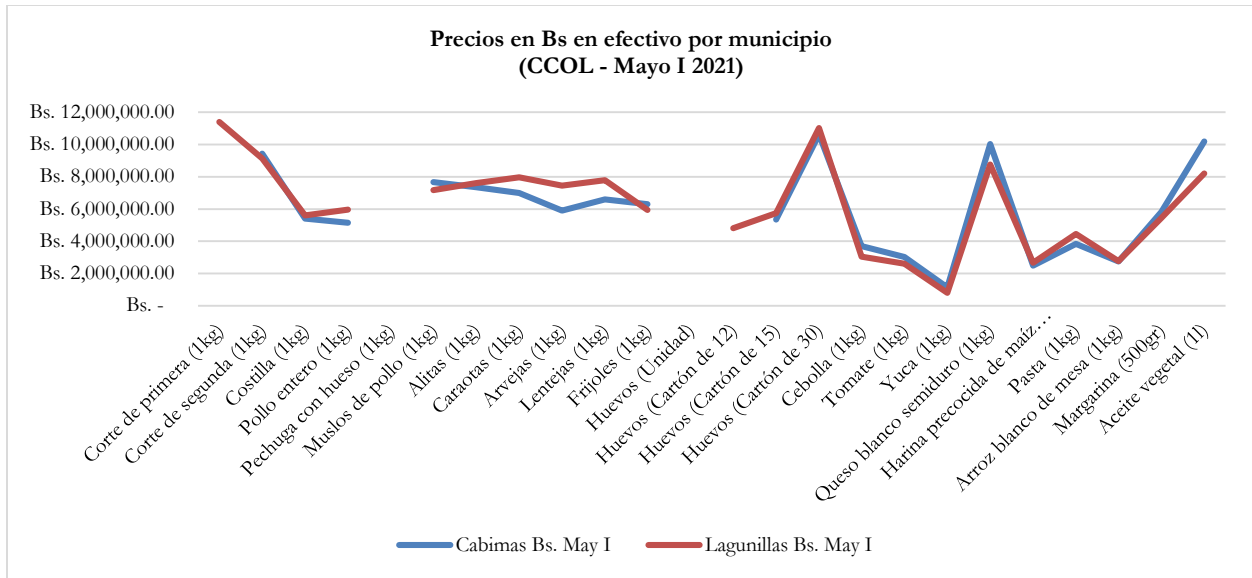
## 2. CANASTA COSTA ORIENTAL DEL LAGO (COL): CABIMAS Y LAGUNILLAS (CCOL)

En términos generales, los precios en Cabimas y Lagunillas presentaron una moderada diferencia entre ellos. En los establecimientos monitoreados de ambos municipios hubo escasez de pechuga con hueso y huevo por unidad. Entre tanto, en Cabimas no se encontró el corte de primera de carne de res y tampoco la presentación de huevos por docena.

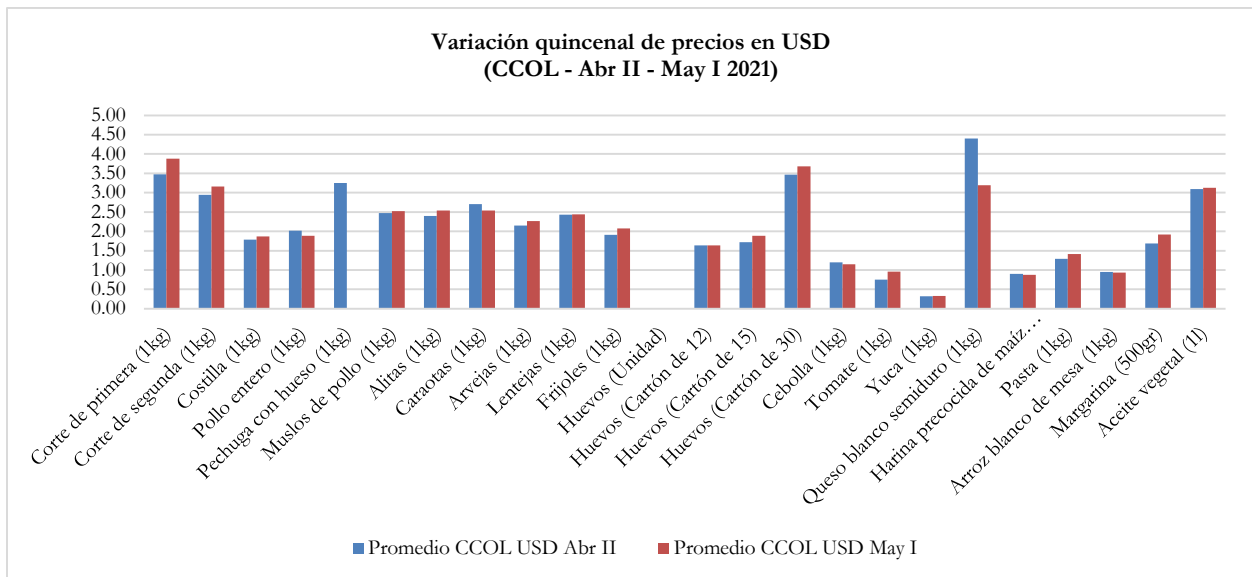
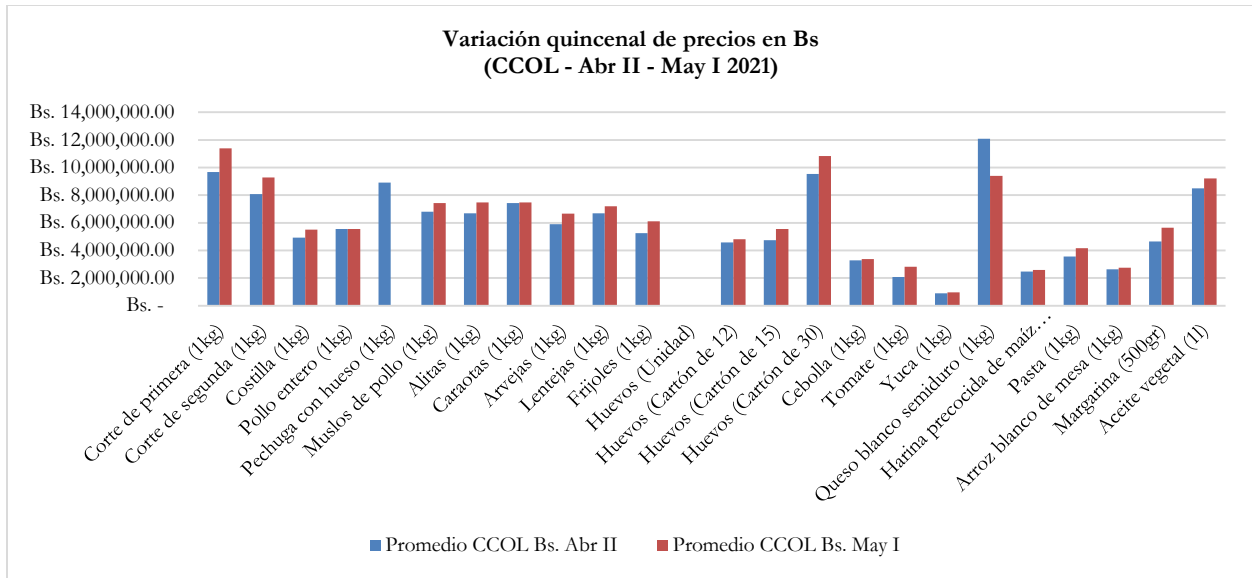
| Precio de mercado en efectivo                       | Cabimas Bs. May I         | Cabimas USD May I | Lagunillas Bs. May I      | Lagunillas USD May I | Promedio CCOL Bs.         | Promedio CCOL USD |
|---|---------------------------|-------------------|---------------------------|----------------------|---------------------------|-------------------|
| Corte de primera (1kg)                              |                           |                   | Bs. 11.396.212,33         | 3,88                 | Bs. 11.396.212,33         | 3,88              |
| Corte de segunda (1kg)                              | Bs. 9.444.688,00          | 3,20              | Bs. 9.133.455,67          | 3,11                 | Bs. 9.289.071,83          | 3,16              |
| Costilla (1kg)                                      | Bs. 5.408.722,33          | 1,83              | Bs. 5.606.443,00          | 1,91                 | Bs. 5.507.582,67          | 1,87              |
| Pollo entero (1kg)                                  | Bs. 5.153.614,33          | 1,75              | Bs. 5.951.881,00          | 2,03                 | Bs. 5.552.747,67          | 1,89              |
| Pechuga con hueso (1kg)                             |                           |                   |                           |                      |                           |                   |
| Muslos de pollo (1kg)                               | Bs. 7.678.300,00          | 2,60              | Bs. 7.165.400,00          | 2,44                 | Bs. 7.421.850,00          | 2,52              |
| Alitas (1kg)  | Bs. 7.349.280,00          | 2,49              | Bs. 7.611.000,00          | 2,59                 | Bs. 7.480.140,00          | 2,54              |
| Caroatas (1kg)                                      | Bs. 6.985.963,33          | 2,37              | Bs. 7.958.944,00          | 2,71                 | Bs. 7.472.453,67          | 2,54              |
| Anvejas (1kg)                                       | Bs. 5.904.556,67          | 2,00              | Bs. 7.441.047,00          | 2,54                 | Bs. 6.672.801,83          | 2,27              |
| Lentejas (1kg)                                      | Bs. 6.595.692,67          | 2,23              | Bs. 7.778.694,67          | 2,65                 | Bs. 7.187.193,67          | 2,44              |
| Frijoles (1kg)                                      | Bs. 6.294.492,67          | 2,13              | Bs. 5.939.586,67          | 2,02                 | Bs. 6.117.039,67          | 2,08              |
| Huevos (Unidad)                                     |                           |                   |                           |                      |                           |                   |
| Huevos (Cartón de 12)                               |                           |                   | Bs. 4.804.202,33          | 1,64                 | Bs. 4.804.202,33          | 1,64              |
| Huevos (Cartón de 15)                               | Bs. 5.347.423,67          | 1,81              | Bs. 5.746.300,00          | 1,96                 | Bs. 5.546.861,83          | 1,88              |
| Huevos (Cartón de 30)                               | Bs. 10.634.607,67         | 3,60              | Bs. 11.016.524,67         | 3,75                 | Bs. 10.825.566,17         | 3,68              |
| Cebolla (1kg)                                       | Bs. 3.705.145,00          | 1,25              | Bs. 3.043.178,33          | 1,04                 | Bs. 3.374.161,67          | 1,15              |
| Tomate (1kg)  | Bs. 3.020.175,00          | 1,02              | Bs. 2.615.589,67          | 0,89                 | Bs. 2.817.882,33          | 0,96              |
| Yuca (1kg)  | Bs. 1.129.200,00          | 0,38              | Bs. 798.520,67            | 0,27                 | Bs. 963.860,33            | 0,33              |
| Queso blanco semiduro (1kg)                         | Bs. 10.033.539,33         | 3,40              | Bs. 8.758.000,00          | 2,98                 | Bs. 9.395.769,67          | 3,19              |
| Harina precocida de maíz (1kg)                      | Bs. 2.493.527,67          | 0,84              | Bs. 2.663.660,33          | 0,91                 | Bs. 2.578.594,00          | 0,88              |
| Pasta (1kg)   | Bs. 3.845.227,00          | 1,30              | Bs. 4.459.269,33          | 1,52                 | Bs. 4.152.248,17          | 1,41              |
| Arroz blanco de mesa (1kg)                          | Bs. 2.748.695,67          | 0,93              | Bs. 2.760.610,67          | 0,94                 | Bs. 2.754.653,17          | 0,94              |
| Margarina (500gr)                                   | Bs. 5.818.571,33          | 1,97              | Bs. 5.454.840,00          | 1,86                 | Bs. 5.636.705,67          | 1,91              |
| Aceite vegetal (1l)                                 | Bs. 10.199.127,00         | 3,45              | Bs. 8.207.496,00          | 2,80                 | Bs. 9.203.311,50          | 3,13              |
| <b>Suma (no incluye Huevos por unidad, 12 y 15)</b> | <b>Bs. 114.443.125,67</b> | <b>38,76</b>      | <b>Bs. 125.760.354,00</b> | <b>42,85</b>         | <b>Bs. 125.799.846,00</b> | <b>42,75</b>      |

En Cabimas, la suma promedio para la compra de los productos estudiados alcanzó Bs. 114.443.125,67 (USD 38,76 según una tasa de Bs/USD 2.952.345,00), lo que supone respecto de la quincena pasada un incremento de +2,94% en bolívares, pero una disminución de y -5,31% en USD.

Por su parte, en Lagunillas este valor promedio fue de Bs. 125.760.354,00 (USD 42,85, calculados a una tasa de Bs/USD 2.935.011,67), implicando en comparación con hace dos semanas un incremento de +1,63% en bolívares, y una variación de -3,38% en USD.



En promedio, la CCOL registró un valor de Bs. 125.799.846,00, es decir, USD 42,75, a una tasa promedio entre los dos municipios de Bs/USD 2.943.678,33. Para comprar este listado de alimentos era necesario disponer de 1.797,14% del salario mínimo mensual. Si se compara con el valor promedio de la CCOL en la segunda quincena de abril la diferencia en bolívares fue de +0,12%. En USD fue de -6,20%.

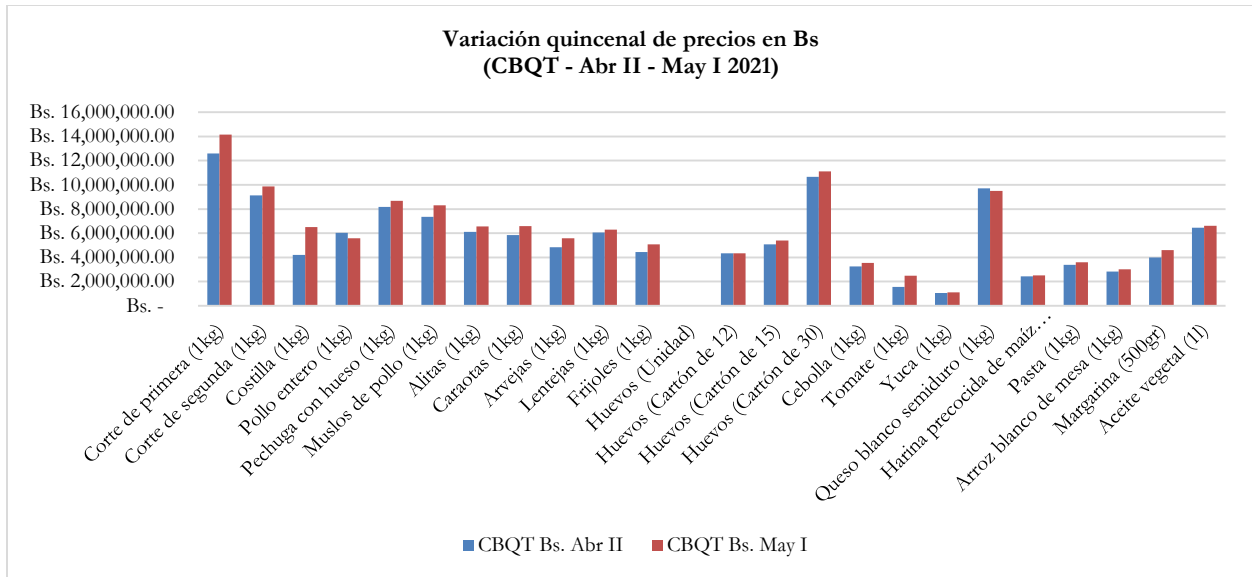


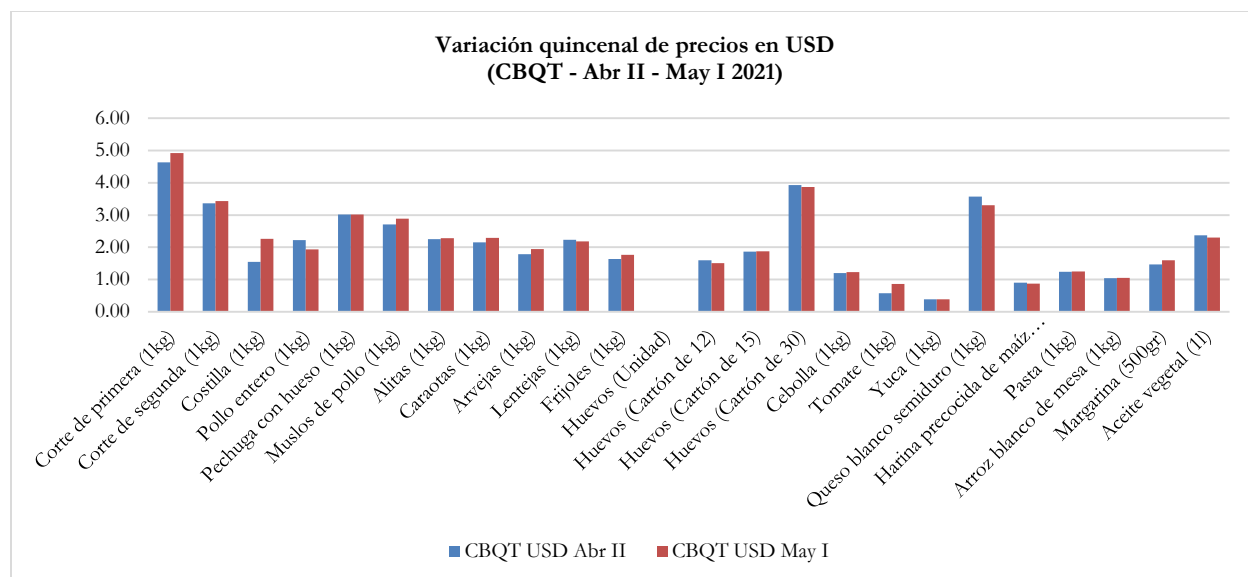
### 3. CANASTA BARQUISIMETO (CBQT)

El valor de la lista de alimentos monitoreados se cifró en Bs. 131.283.160,51 (USD 45,66), a una tasa de Bs/USD 2.875.489,80, equivalentes a 1.875,47% del salario mínimo mensual. Este monto marca una diferencia promedio global de +2.765%, en comparación con los *precios acordados* por el gobierno nacional (para los cortes de carne de res de primera, de segunda y costillas; pollo entero; caraoas, arvejas, lentejas y frijoles; cartón de treinta huevos, queso blanco semiduro, harina precocida de maíz, pasta, arroz blanco de mesa, margarina, y aceite vegetal).

| Precio de mercado en efectivo                       | CBQT Bs. May I            | CBQT USD May I |
|---|---------------------------|----------------|
| Corte de primera (1kg)                              | Bs. 14.144.884,88         | 4,92           |
| Corte de segunda (1kg)                              | Bs. 9.877.149,67          | 3,43           |
| Costilla (1kg)                                      | Bs. 6.515.479,57          | 2,27           |
| Pollo entero (1kg)                                  | Bs. 5.568.699,50          | 1,94           |
| Pechuga con hueso (1kg)                             | Bs. 8.681.832,71          | 3,02           |
| Muslos de pollo (1kg)                               | Bs. 8.306.720,20          | 2,89           |
| Alitas (1kg)  | Bs. 6.564.999,40          | 2,28           |
| Caracas (1kg)                                       | Bs. 6.597.645,33          | 2,29           |
| Arvejas (1kg)                                       | Bs. 5.581.289,71          | 1,94           |
| Lentejas (1kg)                                      | Bs. 6.284.337,30          | 2,19           |
| Frijoles (1kg)                                      | Bs. 5.065.262,00          | 1,76           |
| Huevos (Unidad)                                     |                           |                |
| Huevos (Cartón de 12)                               | Bs. 4.322.976,00          | 1,50           |
| Huevos (Cartón de 15)                               | Bs. 5.382.708,00          | 1,87           |
| Huevos (Cartón de 30)                               | Bs. 11.119.973,86         | 3,87           |
| Cebolla (1kg)                                       | Bs. 3.533.627,75          | 1,23           |
| Tomate (1kg)  | Bs. 2.478.669,38          | 0,86           |
| Yuca (1kg)  | Bs. 1.112.215,50          | 0,39           |
| Queso blanco semiduro (1kg)                         | Bs. 9.510.296,00          | 3,31           |
| Harina precocida de maíz (1kg)                      | Bs. 2.510.276,00          | 0,87           |
| Pasta (1kg)   | Bs. 3.592.343,40          | 1,25           |
| Arroz blanco de mesa (1kg)                          | Bs. 3.019.187,40          | 1,05           |
| Margarina (500gr)                                   | Bs. 4.599.289,40          | 1,60           |
| Aceite vegetal (1l)                                 | Bs. 6.618.981,56          | 2,30           |
| <b>Suma (no incluye Huevos por unidad, 12 y 15)</b> | <b>Bs. 131.283.160,51</b> | <b>45,66</b>   |

Se presentó escasez del huevo por unidad en los establecimientos monitoreados. El rubro que presentó mayor incremento fue el tomate, con un precio de Bs. 2.478.669,38, es decir, +59,66% más alto que en la quincena anterior. La costilla de res aumentó +54,75%, mientras que el corte de primera de la carne de res continúa siendo el alimento más costoso, ubicándose en Bs. 14.144.884,88 por kilogramo (+12,19% respecto de la quincena pasada). En términos generales, en quince días, la CBQT aumentó +9,29% en bolívares, y +3,31% en USD.



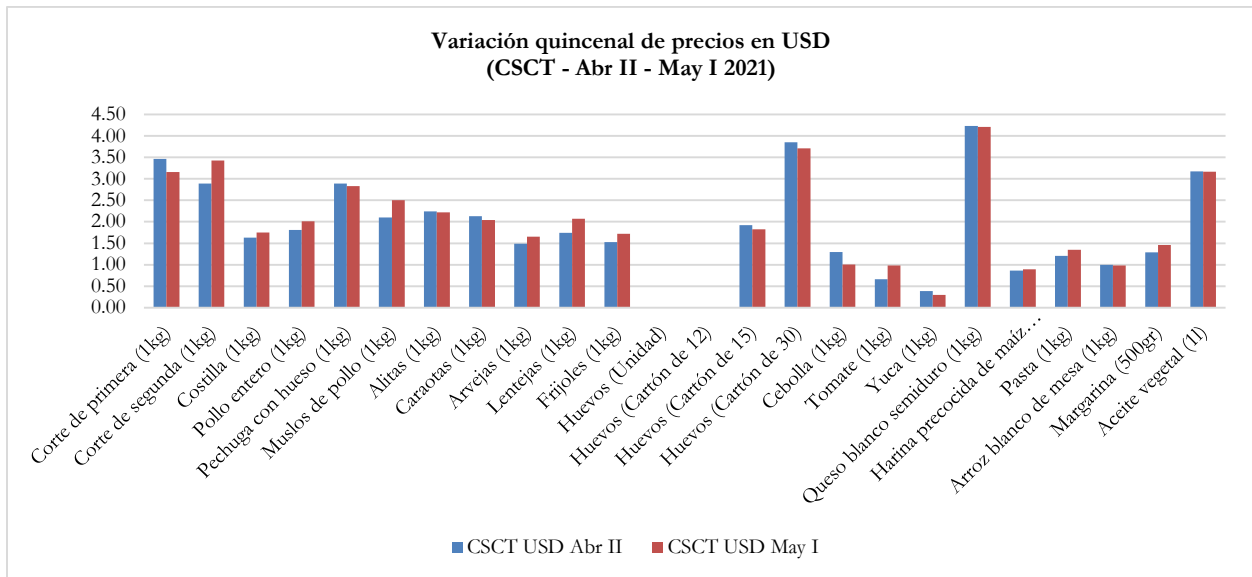
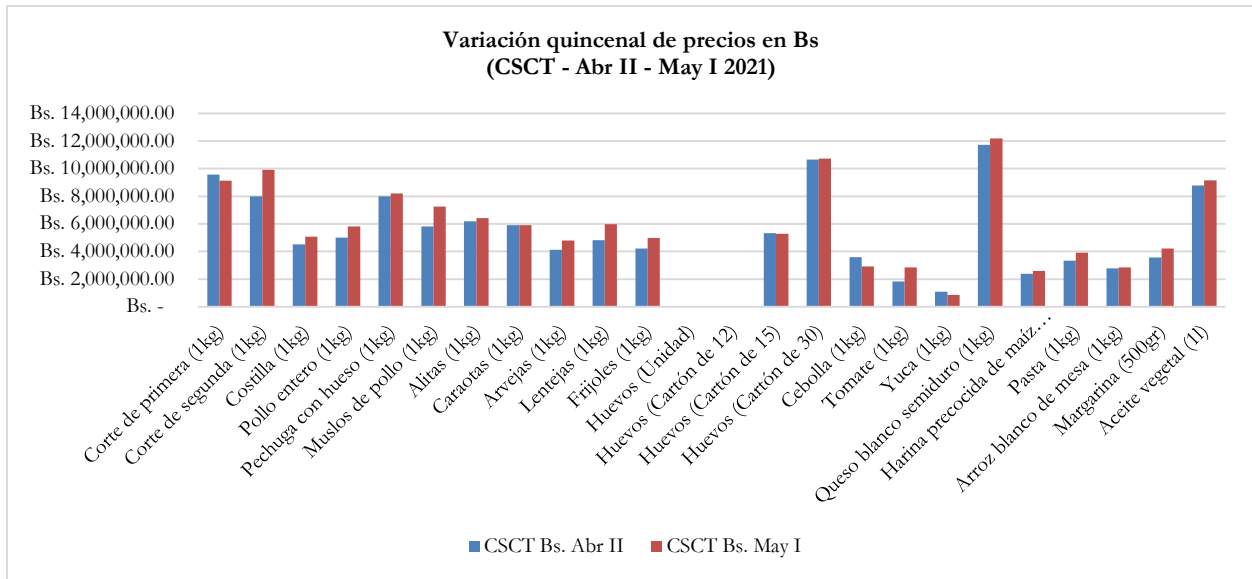


#### 4. CANASTA SAN CRISTÓBAL (CSCT)

En el municipio San Cristóbal se presenta como característica cotidiana la compra venta de bienes y servicios, y por ende de alimentos, en bolívares, USD y pesos colombianos (COP). En esta oportunidad, resalta la escasez de oferta de huevo, tanto por unidad como en docena, en los establecimientos monitoreados.

| Precio de mercado en efectivo                       | CSCT Bs. May I            | CSCT USD May I | CSCT COP May I    |
|---|---------------------------|----------------|-------------------|
| Corte de primera (1kg)                              | Bs. 9.131.559,38          | 3,15           | 10866,56          |
| Corte de segunda (1kg)                              | Bs. 9.911.162,13          | 3,42           | 11794,28          |
| Costilla (1kg)                                      | Bs. 5.063.389,00          | 1,75           | 6025,43           |
| Pollo entero (1kg)                                  | Bs. 5.811.545,57          | 2,01           | 6915,74           |
| Pechuga con hueso (1kg)                             | Bs. 8.195.445,00          | 2,83           | 9752,58           |
| Muslos de pollo (1kg)                               | Bs. 7.243.087,75          | 2,50           | 8619,27           |
| Alitas (1kg)  | Bs. 6.420.556,43          | 2,22           | 7640,46           |
| Caraoatas (1kg)                                     | Bs. 5.897.451,22          | 2,04           | 7017,97           |
| Arvejas (1kg)                                       | Bs. 4.792.566,44          | 1,66           | 5703,15           |
| Lentejas (1kg)                                      | Bs. 5.982.826,00          | 2,07           | 7119,56           |
| Frijoles (1kg)                                      | Bs. 4.979.011,00          | 1,72           | 5925,02           |
| Huevos (Unidad)                                     |                           |                |                   |
| Huevos (Cartón de 12)                               |                           |                |                   |
| Huevos (Cartón de 15)                               | Bs. 5.281.927,00          | 1,82           | 6285,49           |
| Huevos (Cartón de 30)                               | Bs. 10.733.909,38         | 3,71           | 12773,35          |
| Cebolla (1kg)                                       | Bs. 2.903.947,71          | 1,00           | 3455,70           |
| Tomate (1kg)  | Bs. 2.855.125,14          | 0,99           | 3397,60           |
| Yuca (1kg)  | Bs. 864.309,67            | 0,30           | 1028,53           |
| Queso blanco semiduro (1kg)                         | Bs. 12.173.402,29         | 4,20           | 14486,35          |
| Harina precocida de maíz (1kg)                      | Bs. 2.597.096,88          | 0,90           | 3090,55           |
| Pasta (1kg)   | Bs. 3.910.944,11          | 1,35           | 4654,02           |
| Arroz blanco de mesa (1kg)                          | Bs. 2.847.319,33          | 0,98           | 3388,31           |
| Margarina (500gr)                                   | Bs. 4.216.286,00          | 1,46           | 5017,38           |
| Aceite vegetal (1l)                                 | Bs. 9.156.241,11          | 3,16           | 10895,93          |
| <b>Suma (no incluye Huevos por unidad, 12 y 15)</b> | <b>Bs. 125.687.181,53</b> | <b>43,41</b>   | <b>149.567,75</b> |

Como se observa, la lista de alimentos monitoreados alcanzó un valor de Bs. 125.687.181,53, equivalentes a USD 43,41 (según una tasa de Bs/USD 2.895.383,44), y COP 149.567,75 (a una tasa de COP/Bs 0,0011). La suma corresponde a 1.795,53% del salario mínimo mensual. En general, se registró un aumento de +8,50% en bolívares entre los precios de la primera quincena de mayo y la segunda quincena de abril. En USD la variación fue de +3,69%, y en COP de +6,71%.



## 5. COMPARACIÓN ENTRE CANASTAS

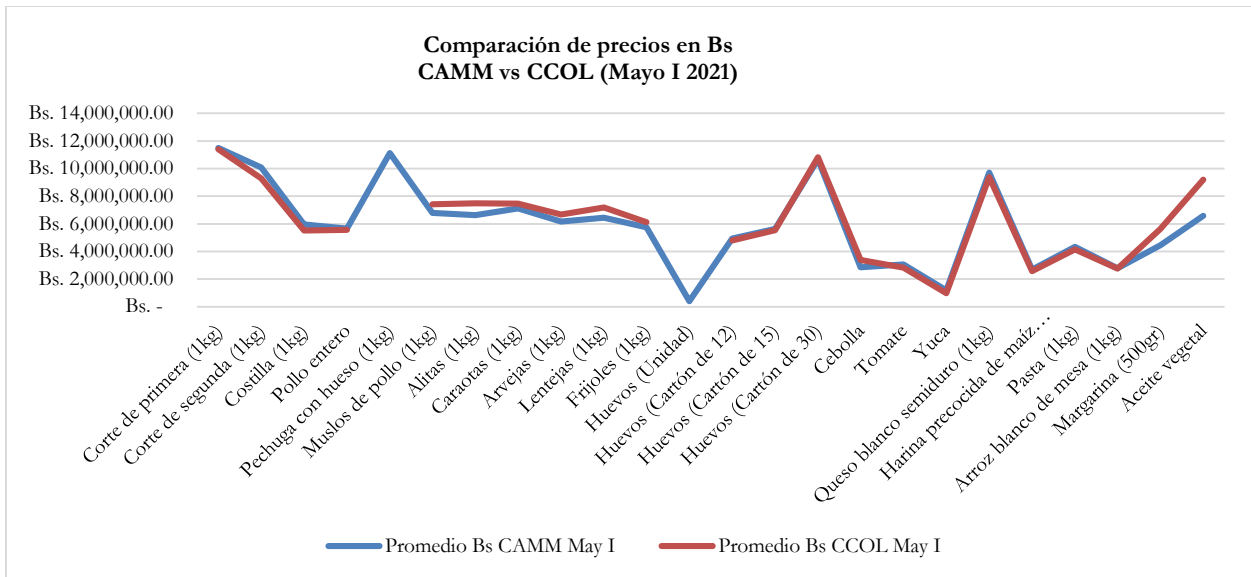
De acuerdo a lo anterior, a continuación se exponen ciertas consideraciones sobre la comparación de precios entre la CAMM con la CCOL, CBQT y CSCT.

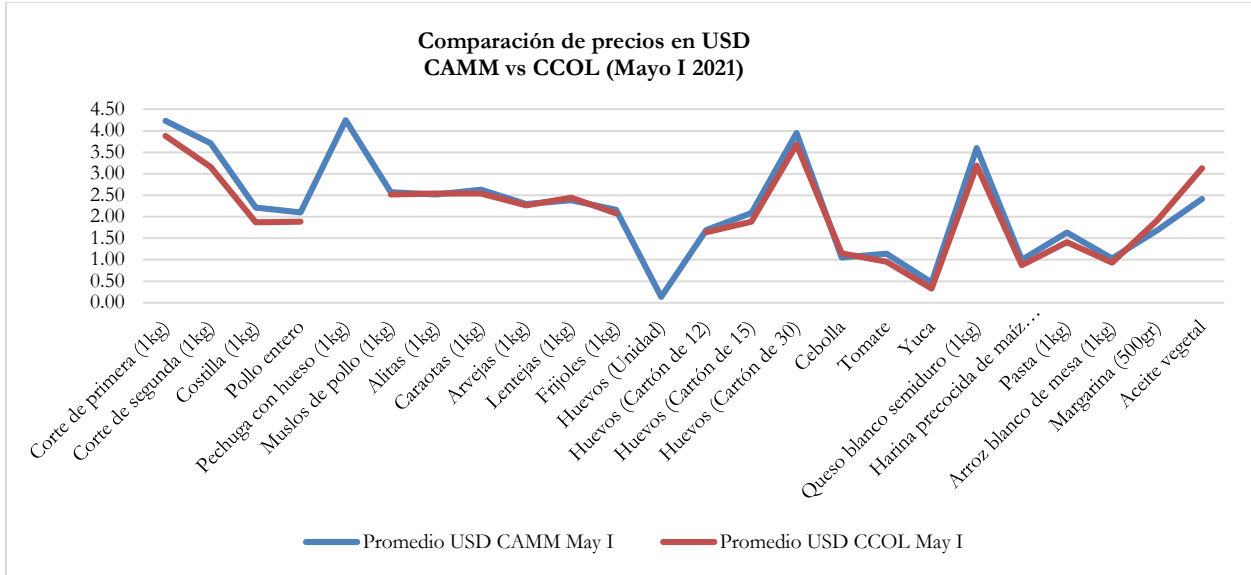
REPORTE DE OFERTA Y PRECIOS DE ALIMENTOS EN LARA, TÁCHIRA Y ZULIA | MAYO I - 2021 | 12

| Precio de mercado                                   | CAMM Bs. TDD              | USD          | CCOL Bs.                  | USD          | CBQT Bs.                  | CBQT USD     | CSCT Bs.                  | CSCT USD     |
|---|---------------------------|--------------|---------------------------|--------------|---------------------------|--------------|---------------------------|--------------|
| Corte de primera (1kg)                              | Bs. 11.504.668,11         | 4,23         | Bs. 11.396.212,33         | 3,88         | Bs. 14.144.884,88         | 4,92         | Bs. 9.131.559,38          | 3,15         |
| Corte de segunda (1kg)                              | Bs. 10.084.058,55         | 3,71         | Bs. 9.289.071,83          | 3,16         | Bs. 9.877.149,67          | 3,43         | Bs. 9.911.162,13          | 3,42         |
| Costilla (1kg)                                      | Bs. 5.961.139,22          | 2,21         | Bs. 5.507.582,67          | 1,87         | Bs. 6.515.479,57          | 2,27         | Bs. 5.063.389,00          | 1,75         |
| Pollo entero (1kg)                                  | Bs. 5.652.233,48          | 2,10         | Bs. 5.552.747,67          | 1,89         | Bs. 5.568.699,50          | 1,94         | Bs. 5.811.545,57          | 2,01         |
| Pechuga con hueso (1kg)                             | Bs. 11.132.008,25         | 4,25         |                           |              | Bs. 8.681.832,71          | 3,02         | Bs. 8.195.445,00          | 2,83         |
| Muslos de pollo (1kg)                               | Bs. 6.781.333,25          | 2,57         | Bs. 7.421.850,00          | 2,52         | Bs. 8.306.720,20          | 2,89         | Bs. 7.243.087,75          | 2,50         |
| Alitas (1kg)  | Bs. 6.632.521,41          | 2,52         | Bs. 7.480.140,00          | 2,54         | Bs. 6.564.999,40          | 2,28         | Bs. 6.420.556,43          | 2,22         |
| Caraoas (1kg)                                       | Bs. 7.113.774,68          | 2,63         | Bs. 7.472.453,67          | 2,54         | Bs. 6.597.645,33          | 2,29         | Bs. 5.897.451,22          | 2,04         |
| Arvejas (1kg)                                       | Bs. 6.164.901,10          | 2,30         | Bs. 6.672.801,83          | 2,27         | Bs. 5.581.289,71          | 1,94         | Bs. 4.792.566,44          | 1,66         |
| Lentejas (1kg)                                      | Bs. 6.440.380,44          | 2,38         | Bs. 7.187.193,67          | 2,44         | Bs. 6.284.337,30          | 2,19         | Bs. 5.982.826,00          | 2,07         |
| Frijoles (1kg)                                      | Bs. 5.759.144,76          | 2,16         | Bs. 6.117.039,67          | 2,08         | Bs. 5.065.262,00          | 1,76         | Bs. 4.979.011,00          | 1,72         |
| Huevos (Unidad)                                     | Bs. 398.333,33            | 0,14         |                           |              |                           |              |                           |              |
| Huevos (Cartón de 12)                               | Bs. 4.937.561,25          | 1,69         | Bs. 4.804.202,33          | 1,64         | Bs. 4.322.976,00          | 1,50         |                           |              |
| Huevos (Cartón de 15)                               | Bs. 5.633.065,57          | 2,09         | Bs. 5.546.861,83          | 1,88         | Bs. 5.382.708,00          | 1,87         | Bs. 5.281.927,00          | 1,82         |
| Huevos (Cartón de 30)                               | Bs. 10.665.388,30         | 3,94         | Bs. 10.825.566,17         | 3,68         | Bs. 11.119.973,86         | 3,87         | Bs. 10.733.909,38         | 3,71         |
| Cebolla (1kg)                                       | Bs. 2.852.017,04          | 1,05         | Bs. 3.374.161,67          | 1,15         | Bs. 3.533.627,75          | 1,23         | Bs. 2.903.947,71          | 1,00         |
| Tomate (1kg)  | Bs. 3.053.884,52          | 1,14         | Bs. 2.817.882,33          | 0,96         | Bs. 2.478.669,38          | 0,86         | Bs. 2.855.125,14          | 0,99         |
| Yuca (1kg)  | Bs. 1.179.415,83          | 0,47         | Bs. 963.860,33            | 0,33         | Bs. 1.112.215,50          | 0,39         | Bs. 864.309,67            | 0,30         |
| Queso blanco semiduro (1kg)                         | Bs. 9.704.948,78          | 3,60         | Bs. 9.395.769,67          | 3,19         | Bs. 9.510.296,00          | 3,31         | Bs. 12.173.402,29         | 4,20         |
| Harina precocida de maíz (1kg)                      | Bs. 2.695.070,25          | 1,00         | Bs. 2.578.594,00          | 0,88         | Bs. 2.510.276,00          | 0,87         | Bs. 2.597.096,88          | 0,90         |
| Pasta (1kg)   | Bs. 4.337.224,08          | 1,63         | Bs. 4.152.248,17          | 1,41         | Bs. 3.592.343,40          | 1,25         | Bs. 3.910.944,11          | 1,35         |
| Arroz blanco de mesa (1kg)                          | Bs. 2.793.533,61          | 1,03         | Bs. 2.754.653,17          | 0,94         | Bs. 3.019.187,40          | 1,05         | Bs. 2.847.319,33          | 0,98         |
| Margarina (500gr)                                   | Bs. 4.459.826,26          | 1,68         | Bs. 5.636.705,67          | 1,91         | Bs. 4.599.289,40          | 1,60         | Bs. 4.216.286,00          | 1,46         |
| Aceite vegetal (1l)                                 | Bs. 6.581.525,18          | 2,42         | Bs. 9.203.311,50          | 3,13         | Bs. 6.618.981,56          | 2,30         | Bs. 9.156.241,11          | 3,16         |
| <b>Suma (no incluye Huevos por unidad, 12 y 15)</b> | <b>Bs. 131.548.997,12</b> | <b>49,02</b> | <b>Bs. 125.799.846,00</b> | <b>42,75</b> | <b>Bs. 131.283.160,51</b> | <b>45,66</b> | <b>Bs. 125.687.181,53</b> | <b>43,41</b> |

En esta oportunidad, resalta una leve diferencia entre los precios de la CAMM y la CCOL. Entre ambas canastas se observó una variación de -4,37% en bolívares y -12,80% en USD, resultando más costosa la CAMM. Se advierte que en la CCOL no fue posible el estudio de la pechuga con hueso y el huevo por unidad. En comparación, en la CCOL resultaron más costosos el aceite vegetal (+39,84%), margarina (+26,39%), cebolla (+18,31%), alitas (+12,78%), lentejas (+11,60%), muslos de pollo (+9,45%), arvejas (+8,24%), frijoles (+6,21%), caraoas (+5,04%), y cartón de treinta huevos (+1,50%).

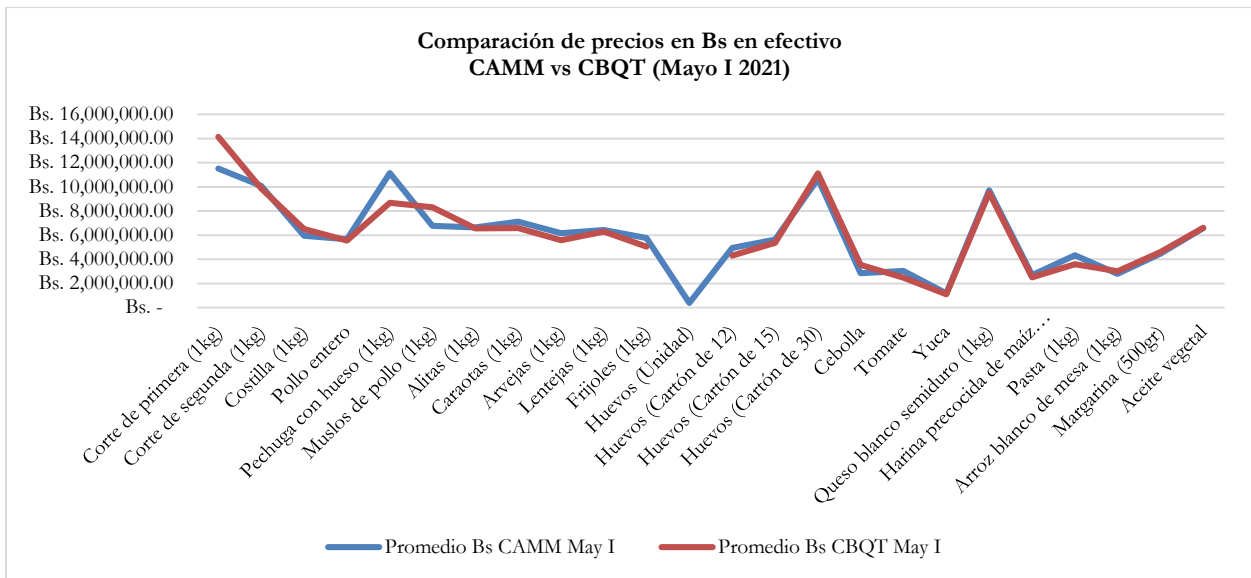
En tal sentido, entre los alimentos más costosos en la CAMM destacan la yuca, cuyo precio fue de Bs. 1.179.415,83 (USD 0,47) y en la CCOL Bs. 963.860,33 (USD 0,33); seguido del corte de segunda de carne de res, con un precio en la CAMM de Bs. 10.084.058,55 (USD 3,71), mientras que en la CCOL su valor fue de Bs. 9.289.071,83 (USD 3,16). Otro alimento destacado es el tomate, que en esta quincena en la CAMM marcó un precio de Bs. 3.053.884,52 (USD 1,14), en tanto que en la CCOL su valor promedio fue de Bs. 2.817.882,33 (USD 0,96).

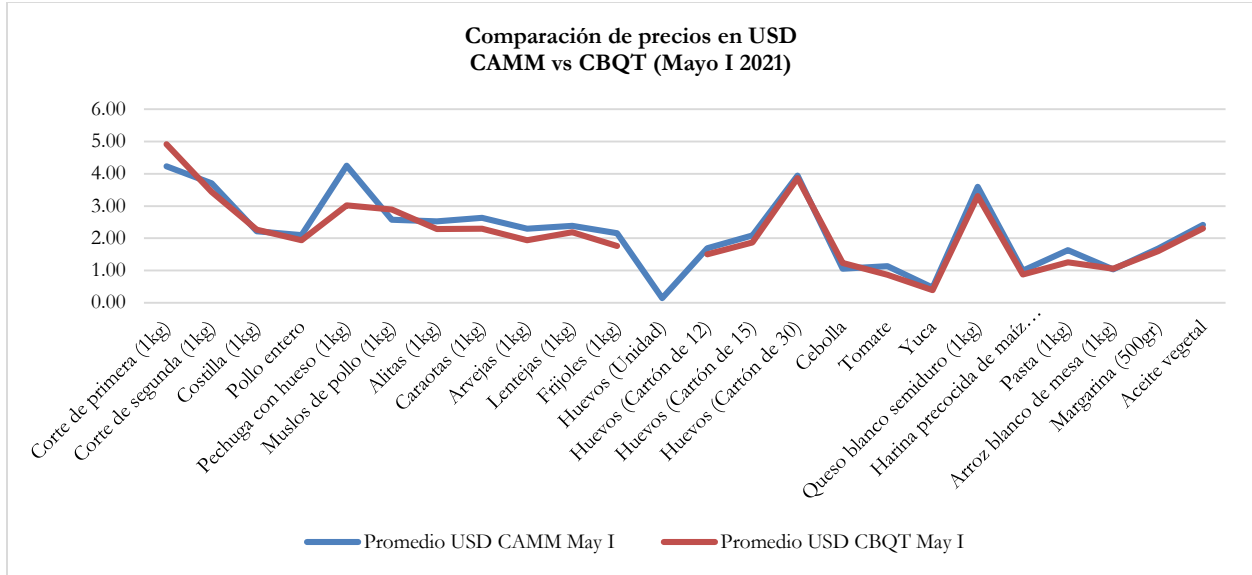




Entre la CAMM y la CBQT se aprecia una sutil diferencia de -0,20% en bolívares, y -6,86% en USD, siendo más costosa la CAMM. La cebolla (+23,90%), corte de primera de carne de res (+22,95%), muslos de pollo (+22,49%), costilla (+9,30%), arroz blanco de mesa (+8,08%), cartón de treinta huevos (+4,26%), margarina (+3,13%), y aceite vegetal (+0,57%), fueron más costosos en la CBQT que en la CAMM.

Por su parte, en la CAMM la pechuga con hueso alcanzó un precio de Bs. 11.132.008,25 (USD 4,25), en cambio en la CBQT su valor fue de Bs. 8.681.832,71 (USD 3,02), es decir, -22,01% más económicas en la CBQT. El tomate marcó un precio de Bs. 3.053.884,52 (USD 1,14) en la CAMM y de Bs. 2.478.669,38 (USD 0,86) en la CBQT, denotando una diferencia de -18,84%. En el caso de la pasta, en la CBQT se apreció un valor de Bs. 3.592.343,40 (USD 1,25), mientras que en la CAMM su precio promedio fue de Bs. 4.337.224,08 (USD 1,63), es decir, una diferencia de -17,17%.





La CSCT presentó precios más bajos que la CAMM, resultando una diferencia global en bolívares de -4,46%, y una diferencia de -11,45% en USD. Salvo el aceite vegetal (+39,12%), queso blanco semiduro (+25,43%), muslos de pollo (+6,81%), pollo entero (+2,82%), arroz blanco de mesa (+1,93%), cebolla (+1,82%), y cartón de treinta huevos (+0,64%), el resto de los rubros monitoreados presentaron precios menos costosos en la CSCT que en la CAMM.

Así, la yuca en la CAMM alcanzó un precio de Bs. 1.179.415,83 (USD 0,47), mientras que en la CSCT su precio promedio fue de Bs. 864.309,67 (USD 0,30) (-26,72%). Por su parte, el precio promedio de la pechuga con hueso en la CAMM se ubicó en Bs. 11.132.008,25 (USD 4,25) y en la CSCT fue de Bs. 8.195.445,00 (USD 2,83) (-26,38%). En tanto que las arvejas en la CAMM presentaron un precio de Bs. 6.164.901,10 (USD 2,30), y en la CSCT de Bs. 4.792.566,44 (USD 1,66), es decir, -22,26%.

