



**CODHEZ**<sup>®</sup>

COMISIÓN PARA LOS DERECHOS HUMANOS  
DEL ESTADO ZULIA

RIF J406190608

# **REPORTE DE OFERTA Y PRECIOS DE ALIMENTOS EN LARA, TÁCHIRA Y ZULIA NOVIEMBRE I - 2021**

# REPORTE DE OFERTA Y PRECIOS DE ALIMENTOS EN LARA, TÁCHIRA Y ZULIA NOVIEMBRE I - 2021

Comisión para los Derechos Humanos del Estado Zulia (Codhez)  
© 2021

## **Directores**

Juan Berríos Ortigoza  
Carlos Pedraja Araujo  
Patricia Peña Barroeta

*Facebook | Instagram | Twitter @Codhez*  
*Dirección de correo electrónico: [codhez@gmail.com](mailto:codhez@gmail.com)*

Maracaibo, Venezuela

## PANORAMA GENERAL

Este reporte presenta los resultados del monitoreo de oferta y precios de los alimentos más relevantes de la cultura venezolana en comercios ubicados en los municipios Maracaibo, San Francisco, Mara, Cabimas y Lagunillas del estado Zulia; el municipio Iribarren del estado Lara; y el municipio San Cristóbal del estado Táchira. Con estos datos se definen cuatro *canastas* o lista de precios: (i) canasta Área Metropolitana de Maracaibo o CAMM (Maracaibo, San Francisco y Mara); (ii) canasta Costa Oriental del Lago o CCOL (Cabimas y Lagunillas); (iii) canasta Barquisimeto (CBQT); y (iv) canasta San Cristóbal (CSCI). El propósito es determinar y comparar las condiciones de accesibilidad y disponibilidad de los alimentos en estas regiones.

Para esta primera quincena de noviembre, se realizó el monitoreo de **veintinueve (29) alimentos** en un total de cincuenta y dos (52) establecimientos comerciales ubicados en los municipios ya mencionados entre los días 12 y 14 de noviembre. **Es preciso destacar que este estudio incluye precios fijados en Bolívares (digitales) con la reconversión monetaria decretada por el gobierno nacional, que entró en vigencia a partir del 1º de octubre de 2021<sup>1</sup>.** Este estudio es parte de una investigación más amplia sobre la seguridad alimentaria, cuya garantía y protección es un mandato al Estado venezolano previsto y definido en el artículo 305 de la Constitución, y de atención urgente en el contexto de la emergencia humanitaria compleja que asola a nuestro país.

Esta investigación más amplia comprende, entre otros estudios, nuestras recientes encuestas sobre seguridad alimentaria en municipios del Zulia (2018-2021); los sondeos sobre consumo de alimentos y seguridad alimentaria en Lara, Táchira y Zulia (desde octubre de 2020); el récord de oferta y precios de alimentos en Maracaibo (desde agosto de 2018); así como los reportes quincenales comparativos de oferta y precios de alimentos en Lara, Táchira y Zulia (desde octubre de 2020).

## 1. CANASTA ÁREA METROPOLITANA DE MARACAIBO: MARACAIBO, SAN FRANCISCO Y MARA (CAMM)

La CAMM presentó ciertas diferencias de precios entre cada uno de sus municipios, resultando el municipio Maracaibo el más costoso en bolívares, y el municipio Mara, con una leve diferencia, más costoso en USD. Se destaca que en los 3 municipios hubo escasez del cartón de doce huevos. Como en anteriores reportes, se resalta que los precios anotados corresponden a los ofertados con pago con tarjeta de débito (TDD), debido a la divergencia en el municipio Mara entre los precios bajo esta modalidad y en efectivo.

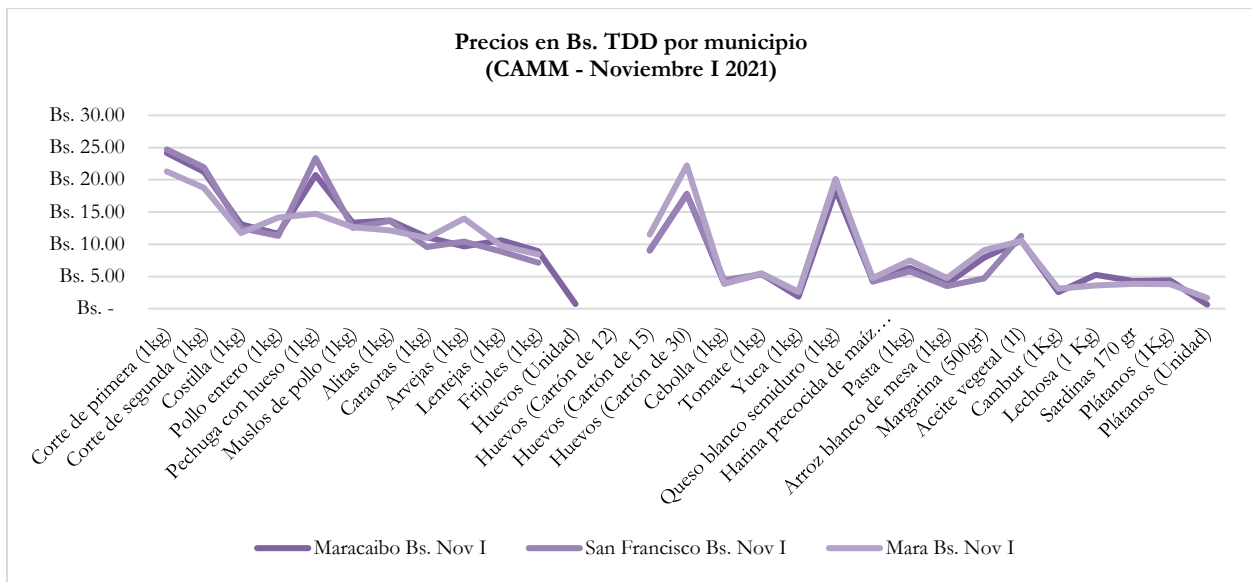
Precio de mercado	Maracaibo Bs. Nov I	Maracaibo USD Nov I	San Francisco Bs. Nov I	San Francisco USD Nov I	Mara Bs. Nov I	Mara USD Nov I	Promedio CAMM Bs.	Promedio CAMM USD
Corte de primera (1kg)	Bs. 24,16	5,33	Bs. 24,68	5,44	Bs. 21,30	4,73	Bs. 23,38	5,17
Corte de segunda (1kg)	Bs. 21,23	4,69	Bs. 21,95	4,83	Bs. 18,78	4,17	Bs. 20,65	4,56
Costilla (1kg)	Bs. 13,07	2,89	Bs. 12,52	2,76	Bs. 11,75	2,61	Bs. 12,45	2,75
Pollo entero (1kg)	Bs. 11,59	2,56	Bs. 11,29	2,49	Bs. 14,13	3,14	Bs. 12,34	2,73
Pechuga con hueso (1kg)	Bs. 20,74	4,58	Bs. 23,38	5,15	Bs. 14,75	3,28	Bs. 19,62	4,33
Muslos de pollo (1kg)	Bs. 13,33	2,94	Bs. 12,56	2,77	Bs. 12,63	2,81	Bs. 12,84	2,84
Allitas (1kg)	Bs. 13,70	3,02	Bs. 13,63	3,00	Bs. 12,13	2,69	Bs. 13,15	2,91
Caraotas (1kg)	Bs. 11,13	2,46	Bs. 9,59	2,11	Bs. 10,95	2,43	Bs. 10,55	2,33
Arvejas (1kg)	Bs. 9,67	2,14	Bs. 10,40	2,29	Bs. 14,00	3,11	Bs. 11,36	2,51
Lentejas (1kg)	Bs. 10,63	2,35	Bs. 8,85	1,95	Bs. 9,75	2,17	Bs. 9,74	2,15
Frijoles (1kg)	Bs. 8,94	1,97	Bs. 7,15	1,58	Bs. 8,45	1,88	Bs. 8,18	1,81
Huevos (Unidad)	Bs. 0,73	0,16					Bs. 0,73	0,16
Huevos (Cartón de 12)								
Huevos (Cartón de 15)	Bs. 9,03	1,99	Bs. 9,11	2,01	Bs. 11,50	2,56	Bs. 9,88	2,18
Huevos (Cartón de 30)	Bs. 17,81	3,93	Bs. 17,69	3,90	Bs. 22,25	4,94	Bs. 19,25	4,26
Cebolla (1kg)	Bs. 3,90	0,86	Bs. 4,43	0,98	Bs. 3,88	0,86	Bs. 4,07	0,90
Tomate (1kg)	Bs. 5,38	1,19	Bs. 5,35	1,18	Bs. 5,50	1,22	Bs. 5,41	1,20
Yuca (1kg)	Bs. 1,88	0,41	Bs. 2,51	0,55	Bs. 2,63	0,58	Bs. 2,34	0,52
Queso blanco semiduro (1kg)	Bs. 18,48	4,08	Bs. 20,08	4,42	Bs. 20,00	4,44	Bs. 19,52	4,32
Harina precocida de maíz (1kg)	Bs. 4,42	0,98	Bs. 4,22	0,93	Bs. 4,75	1,06	Bs. 4,46	0,99
Pasta (1kg)	Bs. 6,33	1,40	Bs. 5,81	1,28	Bs. 7,50	1,67	Bs. 6,55	1,45
Arroz blanco de mesa (1kg)	Bs. 3,86	0,85	Bs. 3,52	0,78	Bs. 4,75	1,06	Bs. 4,04	0,89
Margarina (500g)	Bs. 7,95	1,75	Bs. 4,72	1,04	Bs. 9,08	2,02	Bs. 7,25	1,60
Acetate vegetal (1l)	Bs. 10,57	2,33	Bs. 11,29	2,49	Bs. 10,50	2,33	Bs. 10,79	2,38
Cambur (1kg)	Bs. 2,58	0,57			Bs. 3,13	0,69	Bs. 2,85	0,63
Lechosa (1kg)	Bs. 5,24	1,16			Bs. 3,63	0,81	Bs. 4,43	0,98
Sardinias 170 gr	Bs. 4,32	0,95	Bs. 2,48	0,55	Bs. 3,88	0,86	Bs. 3,56	0,79
Plátanos (1kg)	Bs. 4,42	0,98			Bs. 3,83	0,85	Bs. 4,13	0,91
Plátanos (Unidad)	Bs. 0,63	0,14	Bs. 0,50	0,11	Bs. 1,67	0,37	Bs. 0,93	0,21
<b>Incluye Huevos por unidad, 12 y 15; y plátanos po</b>	<b>Bs. 255,33</b>	<b>56,36</b>	<b>Bs. 238,11</b>	<b>52,45</b>	<b>Bs. 253,88</b>	<b>56,42</b>	<b>Bs. 252,91</b>	<b>55,92</b>

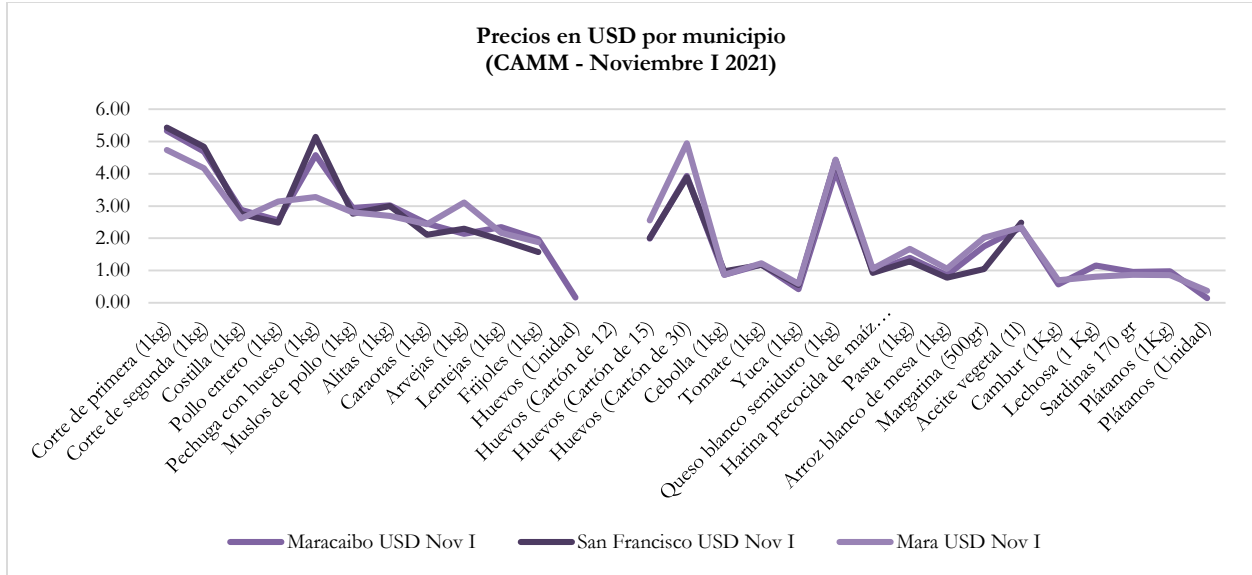
<sup>1</sup> Presidencia de la República, *Decreto No. 4.553 mediante el cual se decreta la nueva expresión monetaria*, publicado en Gaceta Oficial número 42.185 Ordinario, 6 de agosto de 2021.

Para esta primera quincena de noviembre, en el municipio Maracaibo se requirió, en promedio, de Bs. 255,33 (USD 56,36 en atención a una tasa de Bs/USD 4,53) para adquirir 25 de los 29 alimentos monitoreados (pues se excluyen de esta suma las presentaciones de huevos por unidad, 12 y 15, y plátanos por unidad). Este monto significó un incremento de +2,57% en bolívares, y una reducción de -0,02% en USD, respecto del reporte de la segunda quincena de octubre.

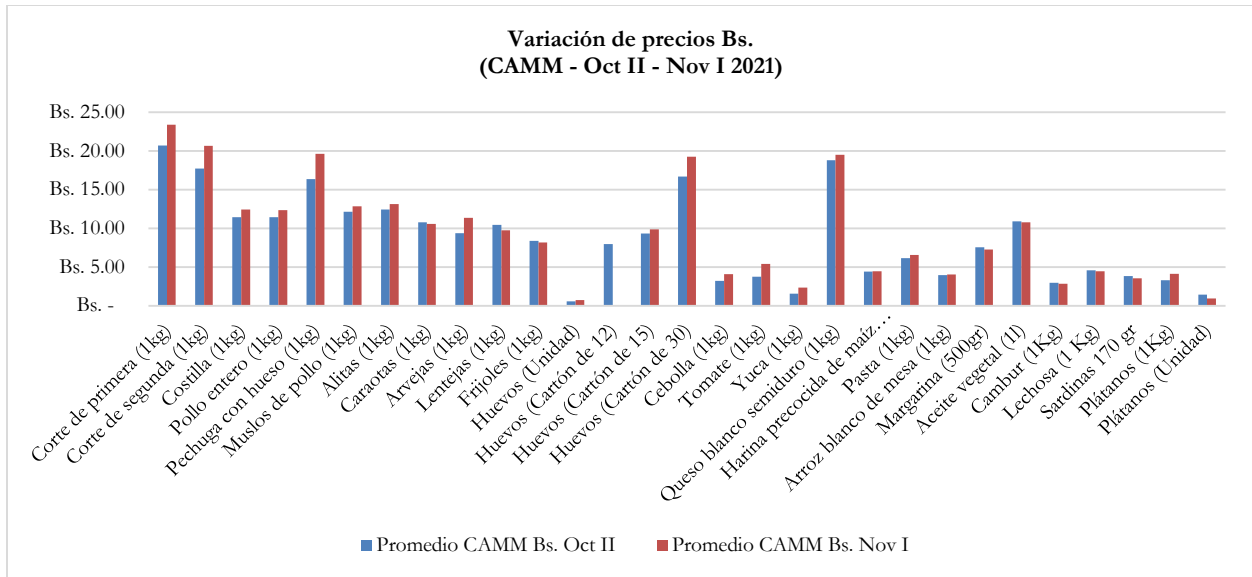
En San Francisco, el monto global promedio fue de Bs. 238,11 (USD 52,45, según una tasa de Bs/USD 4,54), involucrando un aumento de +39,72% en bolívares y +36,44% en USD si se compara con la quincena pasada. No obstante, resaltamos la escasez absoluta en los establecimientos visitados de huevos por unidad y por docena, cambur, lechosa, y plátanos por kilo. Por esta razón, sus precios no pudieron ser registrados y, por tanto, no fueron considerados para la suma total indicada para este municipio.

En Mara el monto promedio para esta quincena se ubicó en Bs. 253,88 (USD 56,42, a una tasa de Bs/USD 4,50), que en comparación con los precios pagados hace dos semanas supuso un incremento de +10,01% en bolívares, y +13,68% en USD. En esta oportunidad se observa la ausencia, en los establecimientos visitados, de huevos en presentación de unidad y docena. Se confirma la tendencia de que en este municipio hay una marcada diferencia entre precios en efectivo y con TDD que alcanza, en promedio, +20,13% en bolívares.

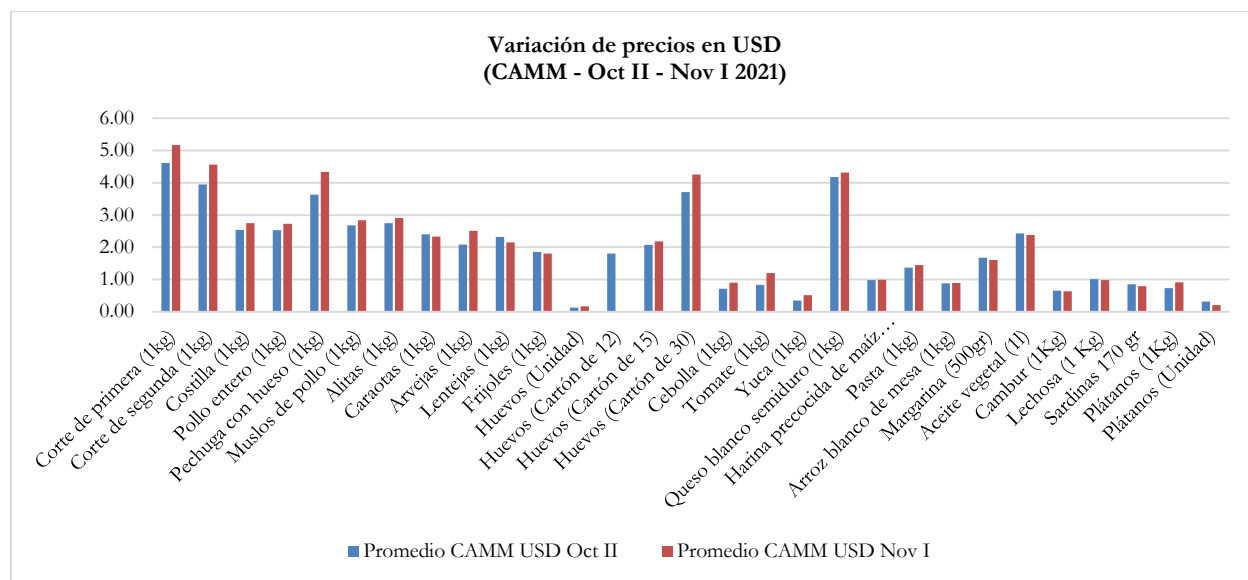




Así, para esta primera quincena de noviembre la CAMM registró un valor de Bs. 252,91, es decir, USD 55,92, a una tasa promedio de Bs/USD 4,52 entre los tres municipios. En tal sentido, para comprar esta lista de alimentos era necesario disponer de 3.613,06% del salario mínimo mensual, fijado en Bs. 7,00 a partir del 1° de mayo de 2021<sup>2</sup>. Este valor promedio de la CAMM implica una variación, en bolívares, de +8,62% atendiendo al valor de la segunda quincena de octubre. En USD la variación fue de +8,12%.



<sup>2</sup> Presidencia de la República, Decreto No. 4.602, mediante el cual se aumenta el salario mínimo mensual obligatorio, así como el monto de las pensiones, en el monto que en él se especifica, publicado en Gaceta Oficial número 6.622 Extraordinario, 1° de mayo de 2021.



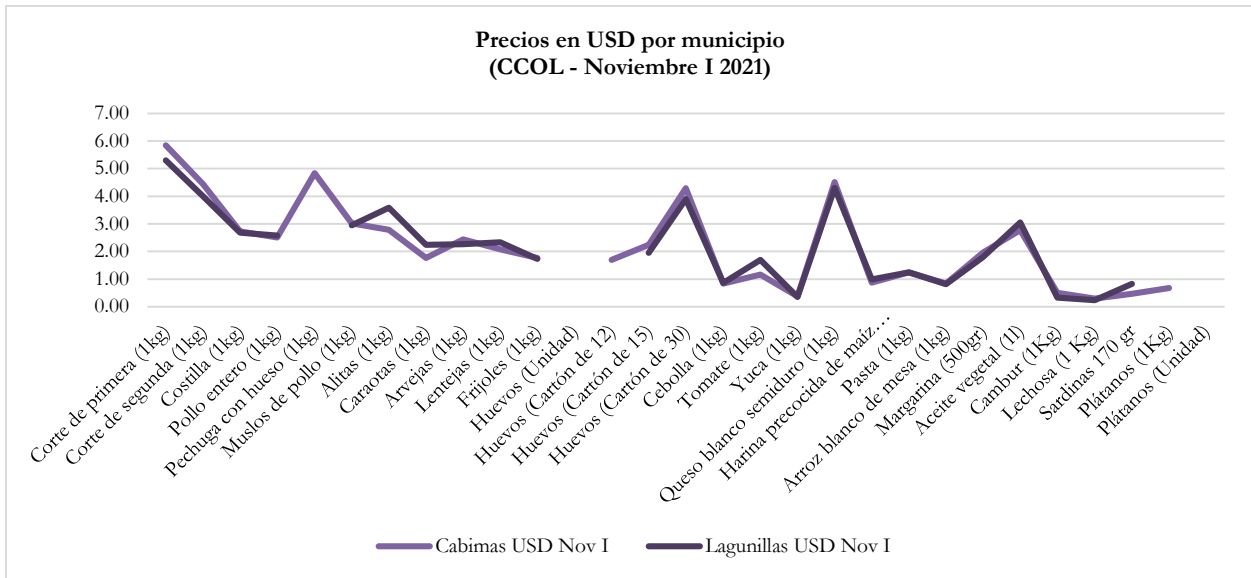
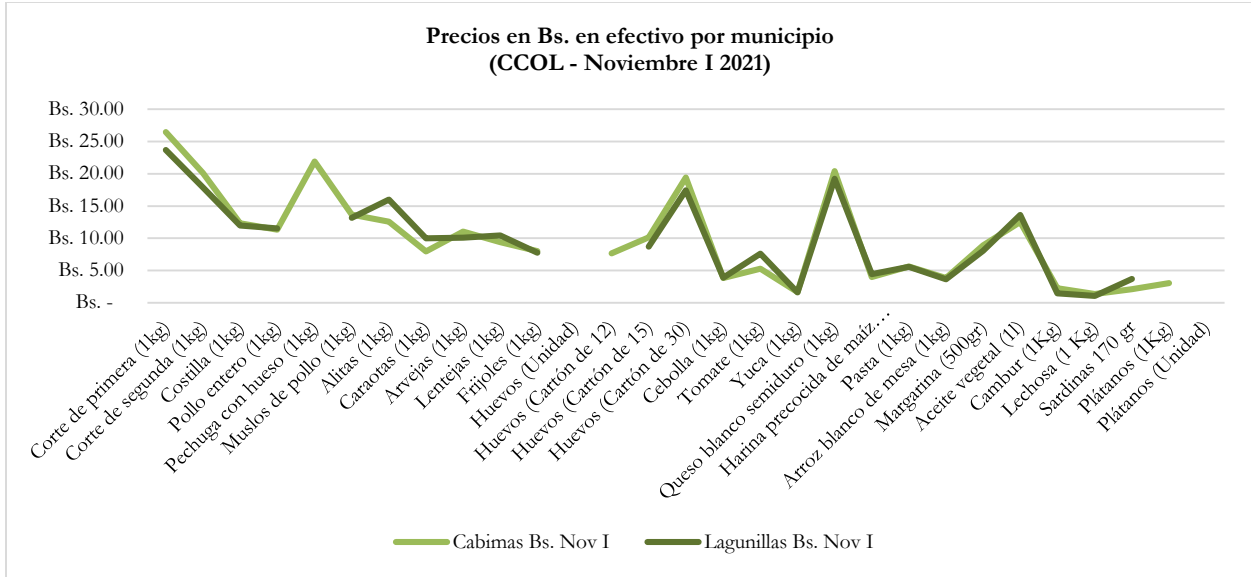
## 2. CANASTA COSTA ORIENTAL DEL LAGO (COL): CABIMAS Y LAGUNILLAS (CCOL)

En términos generales, los precios en Cabimas y Lagunillas presentaron una moderada diferencia entre ellos. En los establecimientos monitoreados de ambos municipios hubo escasez de huevos por unidad. En Cabimas, no se encontraron los plátanos por unidad. Entre tanto, en Lagunillas tampoco se encontró el huevo en presentación por docena y plátanos por kilo.

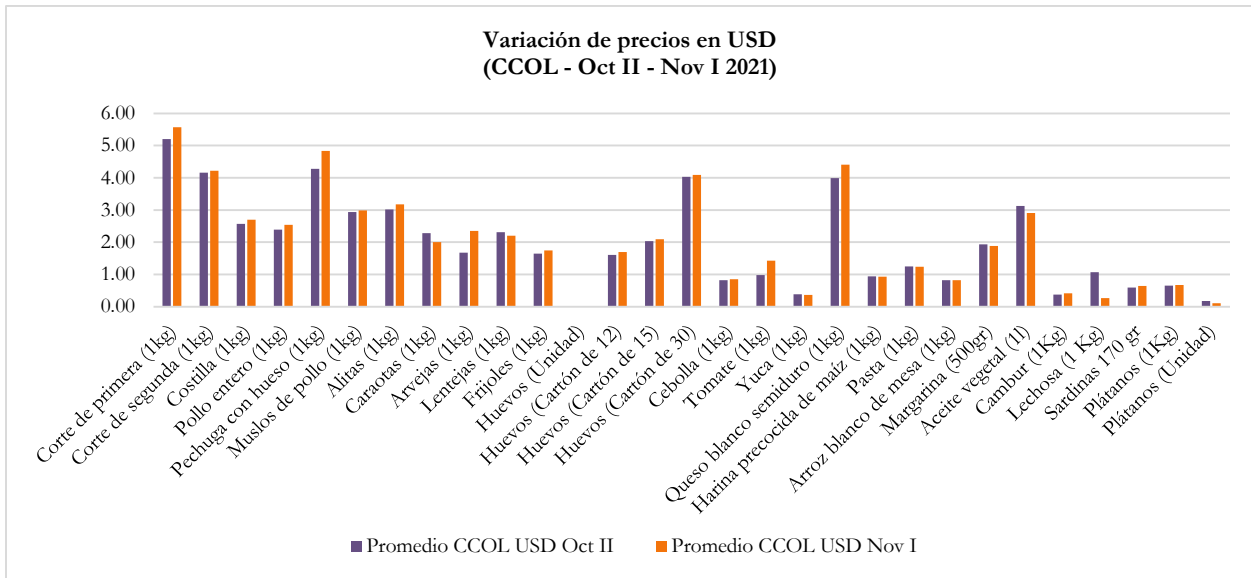
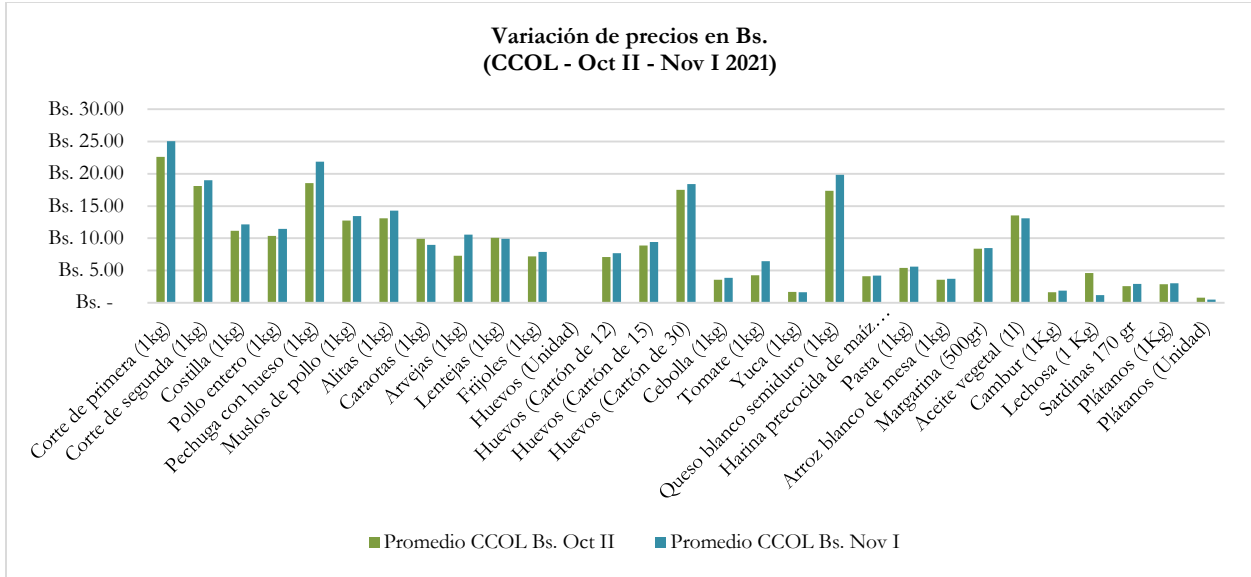
Precio de mercado	Cabimas Bs. Nov I	Cabimas USD Nov I	Lagunillas Bs. Nov I	Lagunillas USD Nov I	Promedio CCOL Bs.	Promedio CCOL USD
Corte de primera (1kg)	Bs. 26,45	5,84	Bs. 23,69	5,30	Bs. 25,07	5,57
Corte de segunda (1kg)	Bs. 20,12	4,44	Bs. 17,88	4,00	Bs. 19,00	4,22
Costilla (1kg)	Bs. 12,35	2,73	Bs. 11,96	2,68	Bs. 12,15	2,70
Pollo entero (1kg)	Bs. 11,34	2,50	Bs. 11,53	2,58	Bs. 11,43	2,54
Pechuga con hueso (1kg)	Bs. 21,89	4,83			Bs. 21,89	4,83
Muslos de pollo (1kg)	Bs. 13,66	3,01	Bs. 13,19	2,95	Bs. 13,42	2,98
Alitas (1kg)	Bs. 12,59	2,78	Bs. 16,00	3,58	Bs. 14,29	3,18
Caroatas (1kg)	Bs. 7,98	1,76	Bs. 10,01	2,24	Bs. 8,99	2,00
Arvejas (1kg)	Bs. 11,04	2,44	Bs. 10,10	2,26	Bs. 10,57	2,35
Lentejas (1kg)	Bs. 9,40	2,07	Bs. 10,42	2,33	Bs. 9,91	2,20
Frijoles (1kg)	Bs. 8,01	1,77	Bs. 7,73	1,73	Bs. 7,87	1,75
Huevos (Unidad)						
Huevos (Cartón de 12)	Bs. 7,68	1,69			Bs. 7,68	1,69
Huevos (Cartón de 15)	Bs. 10,12	2,23	Bs. 8,72	1,95	Bs. 9,42	2,09
Huevos (Cartón de 30)	Bs. 19,42	4,29	Bs. 17,43	3,90	Bs. 18,43	4,09
Cebolla (1kg)	Bs. 3,81	0,84	Bs. 3,87	0,87	Bs. 3,84	0,85
Tomate (1kg)	Bs. 5,28	1,16	Bs. 7,60	1,70	Bs. 6,44	1,43
Yuca (1kg)	Bs. 1,67	0,37	Bs. 1,59	0,36	Bs. 1,63	0,36
Queso blanco semiduro (1kg)	Bs. 20,43	4,51	Bs. 19,22	4,30	Bs. 19,82	4,40
Harina precocida de maíz (1kg)	Bs. 3,97	0,88	Bs. 4,43	0,99	Bs. 4,20	0,93
Pasta (1kg)	Bs. 5,61	1,24	Bs. 5,57	1,25	Bs. 5,59	1,24
Arroz blanco de mesa (1kg)	Bs. 3,82	0,84	Bs. 3,62	0,81	Bs. 3,72	0,83
Margarina (500gr)	Bs. 8,91	1,97	Bs. 8,07	1,81	Bs. 8,49	1,89
Aceite vegetal (1l)	Bs. 12,54	2,77	Bs. 13,63	3,05	Bs. 13,09	2,91
Cambur (1kg)	Bs. 2,25	0,50	Bs. 1,45	0,33	Bs. 1,85	0,41
Lechosa (1kg)	Bs. 1,35	0,30	Bs. 1,05	0,23	Bs. 1,20	0,27
Sardinas 170 gr	Bs. 2,10	0,46	Bs. 3,70	0,83	Bs. 2,90	0,65
Plátanos (1kg)	Bs. 3,04	0,67			Bs. 3,04	0,67
Plátanos (Unidad)			Bs. 0,48	0,11	Bs. 0,48	0,11
<b>Incluye Huevos por unidad, 12 y 15; y plátanos por</b>	<b>Bs. 249,00</b>	<b>54,97</b>	<b>Bs. 223,74</b>	<b>50,05</b>	<b>Bs. 248,83</b>	<b>55,26</b>

En Cabimas, la suma promedio para la compra de los productos estudiados alcanzó Bs. 249,00 (USD 54,97 según una tasa de Bs/USD 4,53), lo que supone respecto de la segunda quincena de octubre un aumento de +4,33% en bolívares, y de +1,26% en USD.

Por su parte, en Lagunillas este valor promedio fue de Bs. 223,74 (USD 50,05, calculados a una tasa de Bs/USD 4,47), implicando en comparación con hace dos semanas un incremento de +0,39% en bolívares, y una reducción de -3,65% en USD.



En promedio, la CCOL registró un valor de Bs. 248,83, es decir, USD 55,26, a una tasa promedio entre los dos municipios de Bs/USD 4,50. Para comprar este listado de alimentos era necesario disponer de 3.554,73% del salario mínimo mensual. Si se compara con el valor promedio de la CCOL en la segunda quincena de octubre la diferencia en bolívares fue de +7,16%. En USD fue de +3,40%.

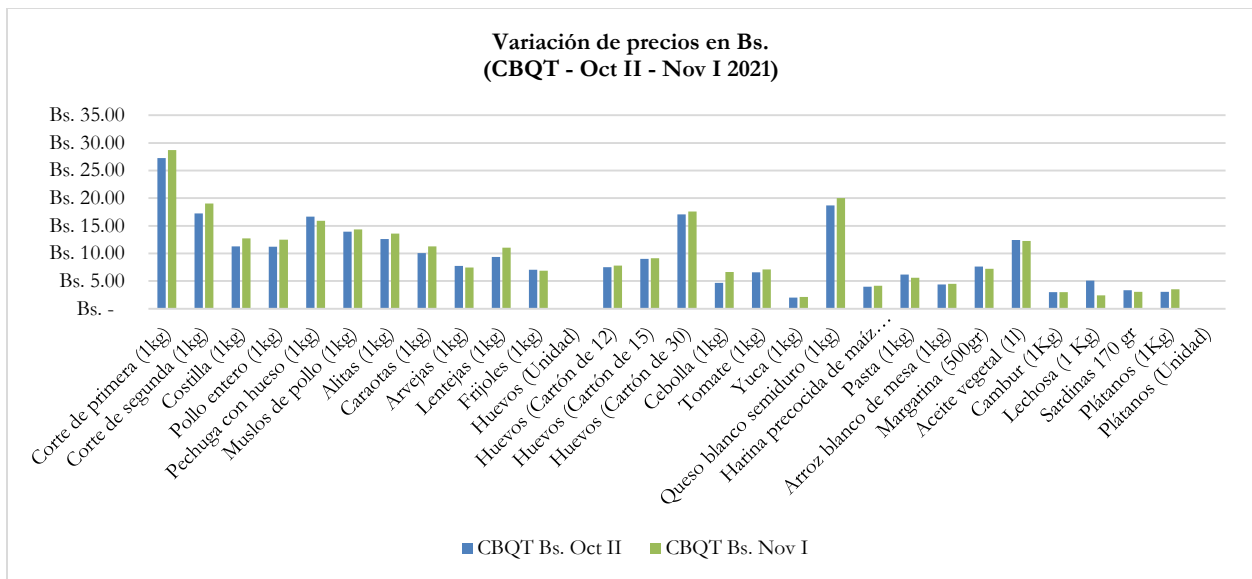


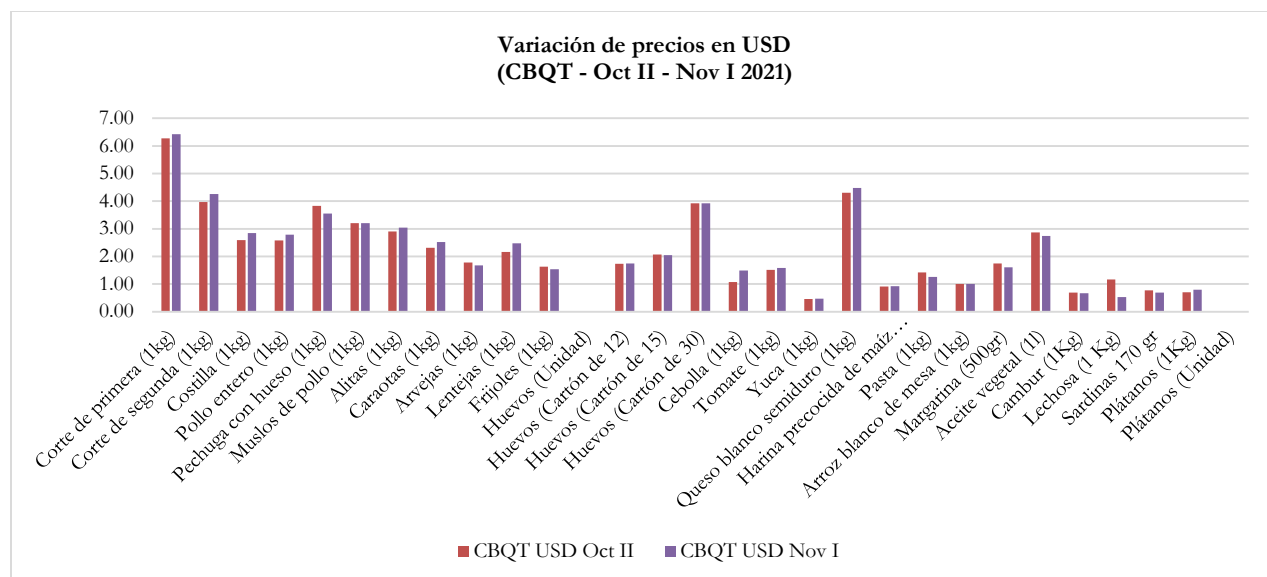
### 3. CANASTA BARQUISIMETO (CBQT)

El valor de la lista de alimentos monitoreados se cifró en Bs. 252,62 (USD 56,50), a una tasa de Bs/USD 4,47, equivalentes a 3.608,81% del salario mínimo mensual. Este monto marca una diferencia promedio global de +5.599%, en comparación con los *precios acordados* por el gobierno nacional (para los cortes de carne de res de primera, de segunda y costillas; pollo entero; caraotas, arvejas, lentejas y frijoles; cartón de treinta huevos, queso blanco semiduro, harina precocida de maíz, pasta, arroz blanco de mesa, margarina, aceite vegetal, y sardinas en lata).

Predio de mercado	CBQT Bs. Nov I	CBQT USD Nov I
Corte de primera (1kg)	Bs. 28,72	6,42
Corte de segunda (1kg)	Bs. 19,05	4,26
Costilla (1kg)	Bs. 12,71	2,84
Pollo entero (1kg)	Bs. 12,47	2,79
Pechuga con hueso (1kg)	Bs. 15,89	3,55
Muslos de pollo (1kg)	Bs. 14,35	3,21
Alitas (1kg)	Bs. 13,59	3,04
Caraotas (1kg)	Bs. 11,27	2,52
Arvejas (1kg)	Bs. 7,47	1,67
Lentejas (1kg)	Bs. 11,07	2,48
Frijoles (1kg)	Bs. 6,90	1,54
Huevos (Unidad)		
Huevos (Cartón de 12)	Bs. 7,80	1,74
Huevos (Cartón de 15)	Bs. 9,13	2,04
Huevos (Cartón de 30)	Bs. 17,56	3,93
Cebolla (1kg)	Bs. 6,67	1,49
Tomate (1kg)	Bs. 7,10	1,59
Yuca (1kg)	Bs. 2,10	0,47
Queso blanco semiduro (1kg)	Bs. 20,03	4,48
Harina precocida de maíz (1kg)	Bs. 4,14	0,93
Pasta (1kg)	Bs. 5,61	1,26
Arroz blanco de mesa (1kg)	Bs. 4,49	1,00
Margarina (500gr)	Bs. 7,21	1,61
Aceite vegetal (1l)	Bs. 12,24	2,74
Cambur (1kg)	Bs. 2,98	0,67
Lecchosa (1kg)	Bs. 2,39	0,53
Sardinas 170 gr	Bs. 3,07	0,69
Plátanos (1kg)	Bs. 3,54	0,79
Plátanos (Unidad)		
<b>Incluye Huevos por unidad, 12 y 15; y plátanos pc</b>	<b>Bs. 252,62</b>	<b>56,50</b>

Se presentó escasez tanto de huevos como de plátanos por unidad en los establecimientos monitoreados. El rubro que presentó mayor incremento fue la cebolla, +42,55% más cara en comparación con la quincena pasada, seguido del kilo de lentejas que aumentó +18,07%. Por su parte, el corte de primera de la carne de res nuevamente fue el alimento más costoso, ubicándose en Bs. 28,72 (+5,27% respecto de la segunda quincena de octubre). En términos generales, en dos semanas, la CBQT aumentó +4,12% en bolívares y +1,20% en USD.



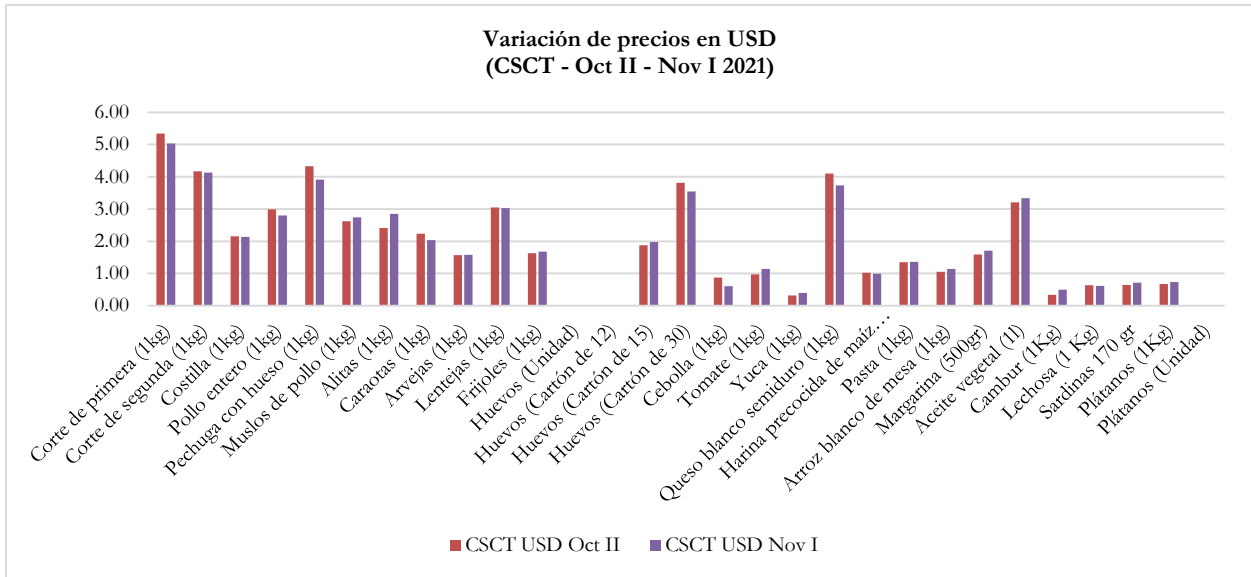
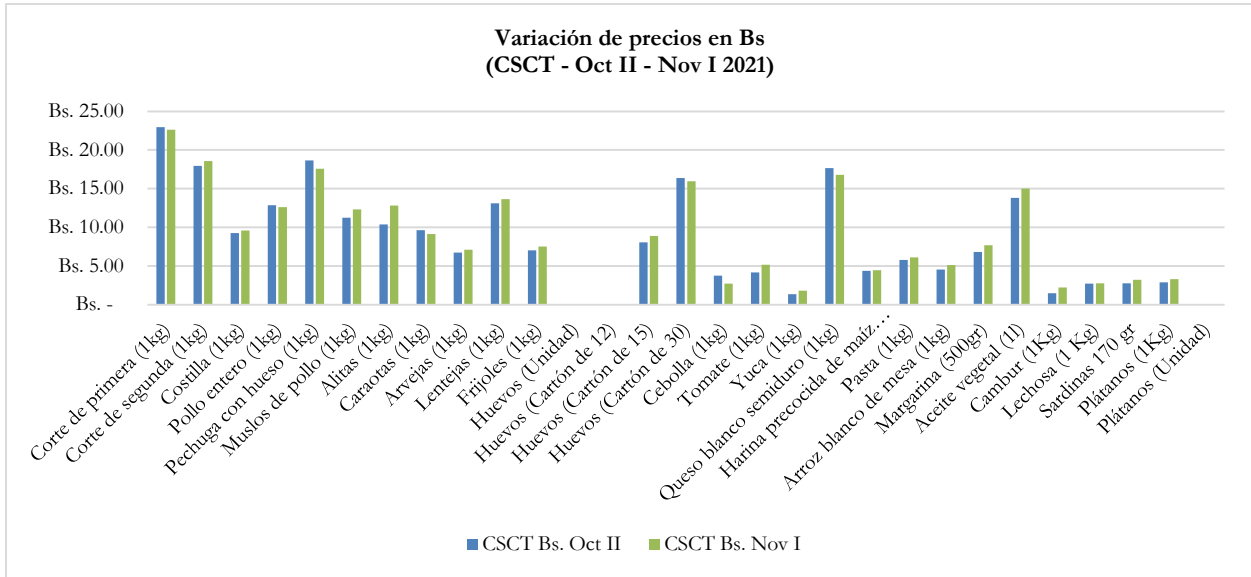


## 4. CANASTA SAN CRISTÓBAL (CSCT)

En el municipio San Cristóbal se presenta como característica cotidiana la compra venta de bienes y servicios, y por ende de alimentos, en bolívares, USD y pesos colombianos (COP). En esta oportunidad, resalta la escasez de oferta de huevos en presentación de unidad y docena, y plátanos por unidad, en los establecimientos monitoreados.

Precio de mercado	CSCT Bs. Nov I	CSCT USD Nov I	CSCT COP Nov I
Corte de primera (1kg)	Bs. 22,61	5,03	18751,90
Corte de segunda (1kg)	Bs. 18,58	4,13	15407,02
Costilla (1kg)	Bs. 9,59	2,13	7950,82
Pollo entero (1kg)	Bs. 12,60	2,80	10447,01
Pechuga con hueso (1kg)	Bs. 17,58	3,91	14582,67
Muslos de pollo (1kg)	Bs. 12,34	2,74	10234,24
Alitas (1kg)	Bs. 12,81	2,85	10628,34
Caraotas (1kg)	Bs. 9,14	2,03	7579,28
Arvejas (1kg)	Bs. 7,09	1,58	5883,71
Lentejas (1kg)	Bs. 13,63	3,03	11304,13
Frijoles (1kg)	Bs. 7,53	1,67	6244,06
Huevos (Unidad)			
Huevos (Cartón de 12)			
Huevos (Cartón de 15)	Bs. 8,89	1,98	7372,10
Huevos (Cartón de 30)	Bs. 15,95	3,55	13227,80
Cebolla (1kg)	Bs. 2,71	0,60	2246,01
Tomate (1kg)	Bs. 5,15	1,15	4269,80
Yuca (1kg)	Bs. 1,80	0,40	1494,30
Queso blanco semiduro (1kg)	Bs. 16,78	3,73	13915,59
Harina precocida de maíz (1kg)	Bs. 4,48	1,00	3712,22
Pasta (1kg)	Bs. 6,13	1,36	5086,34
Arroz blanco de mesa (1kg)	Bs. 5,13	1,14	4258,68
Margarina (500gr)	Bs. 7,67	1,71	6360,00
Aceite vegetal (1l)	Bs. 15,00	3,34	12443,74
Cambur (1Kg)	Bs. 2,22	0,49	1843,03
Lechosa (1 Kg)	Bs. 2,75	0,61	2277,13
Sardinas 170 gr	Bs. 3,23	0,72	2680,03
Plátanos (1Kg)	Bs. 3,31	0,74	2749,02
Plátanos (Unidad)			
<b>Incluye Huevos por unidad, 12 y 15; y plátanos po</b>	<b>Bs. 235,79</b>	<b>52,45</b>	<b>195.576,84</b>

Como se observa, la lista de alimentos monitoreados alcanzó un valor de Bs. 235,79, equivalentes a USD 52,45 (según una tasa de Bs/USD 4,50), y COP 195.576,84 (a una tasa de COP/Bs. 829,44). La suma corresponde a 3.368,47% del salario mínimo mensual. En general, se registró un incremento de +3,28% en bolívares entre los precios de la segunda quincena de octubre y la primera quincena de noviembre. En USD la variación fue de -1,19%, y en COP de -1,25%.



## 5. COMPARACIÓN ENTRE CANASTAS

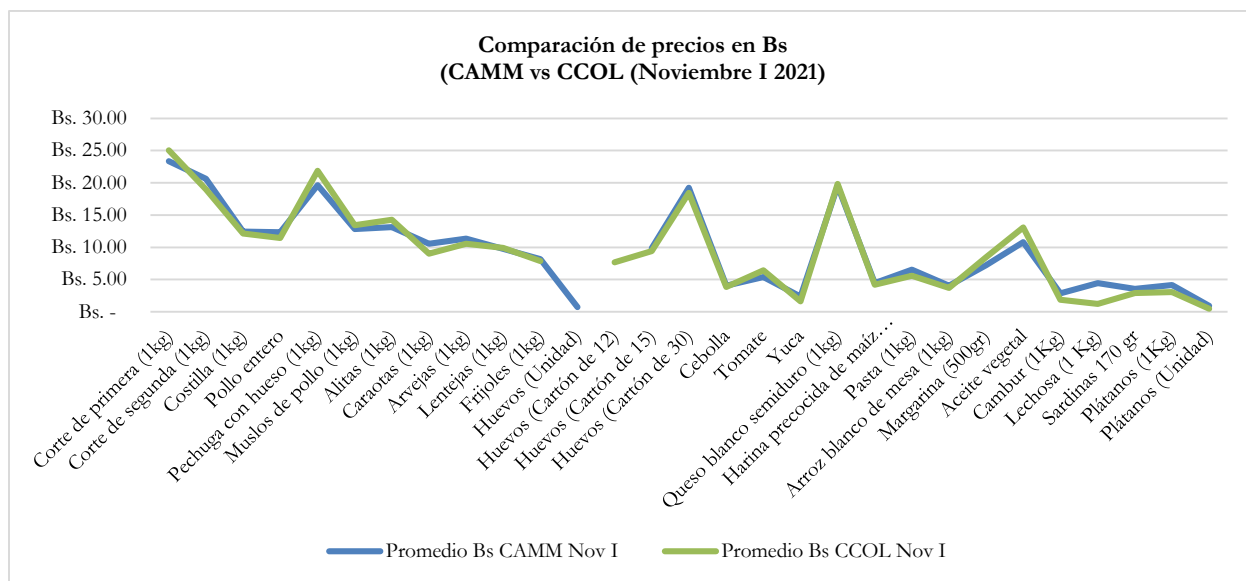
De acuerdo a lo anterior, a continuación se exponen ciertas consideraciones sobre la comparación de precios entre la CAMM con la CCOL, CBQT y CSCT.

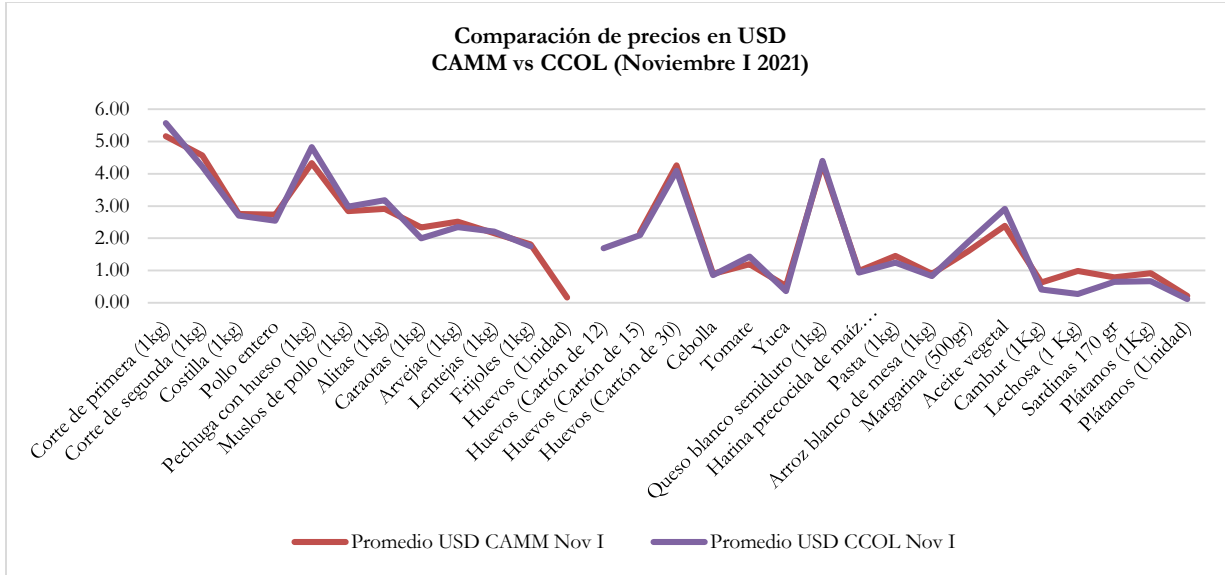
## REPORTE DE OFERTA Y PRECIOS DE ALIMENTOS EN LARA, TÁCHIRA Y ZULIA | NOVIEMBRE I - 2021 | 12

Precio de mercado	CAMM Bs. TDD	USD	CCOL Bs.	USD	CBQT Bs.	CBQT USD	CSCT Bs.	CSCT USD
Corte de primera (1kg)	Bs. 23,38	5,17	Bs. 25,07	5,57	Bs. 28,72	6,42	Bs. 22,61	5,03
Corte de segunda (1kg)	Bs. 20,65	4,56	Bs. 19,00	4,22	Bs. 19,05	4,26	Bs. 18,58	4,13
Costilla (1kg)	Bs. 12,45	2,75	Bs. 12,15	2,70	Bs. 12,71	2,84	Bs. 9,59	2,13
Pollo entero (1kg)	Bs. 12,34	2,73	Bs. 11,43	2,54	Bs. 12,47	2,79	Bs. 12,60	2,80
Pechuga con hueso (1kg)	Bs. 19,62	4,33	Bs. 21,89	4,83	Bs. 15,89	3,55	Bs. 17,58	3,91
Muslos de pollo (1kg)	Bs. 12,84	2,84	Bs. 13,42	2,98	Bs. 14,35	3,21	Bs. 12,34	2,74
Alitas (1kg)	Bs. 13,15	2,91	Bs. 14,29	3,18	Bs. 13,59	3,04	Bs. 12,81	2,85
Caraoas (1kg)	Bs. 10,55	2,33	Bs. 8,99	2,00	Bs. 11,27	2,52	Bs. 9,14	2,03
Arvejas (1kg)	Bs. 11,36	2,51	Bs. 10,57	2,35	Bs. 7,47	1,67	Bs. 7,09	1,58
Lentejas (1kg)	Bs. 9,74	2,15	Bs. 9,91	2,20	Bs. 11,07	2,48	Bs. 13,63	3,03
Frijoles (1kg)	Bs. 8,18	1,81	Bs. 7,87	1,75	Bs. 6,90	1,54	Bs. 7,53	1,67
Huevos (Unidad)	Bs. 0,73	0,16						
Huevos (Cartón de 12)			Bs. 7,68	1,69	Bs. 7,80	1,74		
Huevos (Cartón de 15)	Bs. 9,88	2,18	Bs. 9,42	2,09	Bs. 9,13	2,04	Bs. 8,89	1,98
Huevos (Cartón de 30)	Bs. 19,25	4,26	Bs. 18,43	4,09	Bs. 17,56	3,93	Bs. 15,95	3,55
Cebolla (1kg)	Bs. 4,07	0,90	Bs. 3,84	0,85	Bs. 6,67	1,49	Bs. 2,71	0,60
Tomate (1kg)	Bs. 5,41	1,20	Bs. 6,44	1,43	Bs. 7,10	1,59	Bs. 5,15	1,15
Yuca (1kg)	Bs. 2,34	0,52	Bs. 1,63	0,36	Bs. 2,10	0,47	Bs. 1,80	0,40
Queso blanco semiduro (1kg)	Bs. 19,52	4,32	Bs. 19,82	4,40	Bs. 20,03	4,48	Bs. 16,78	3,73
Harina precocida de maíz (1kg)	Bs. 4,46	0,99	Bs. 4,20	0,93	Bs. 4,14	0,93	Bs. 4,48	1,00
Pasta (1kg)	Bs. 6,55	1,45	Bs. 5,59	1,24	Bs. 5,61	1,26	Bs. 6,13	1,36
Arroz blanco de mesa (1kg)	Bs. 4,04	0,89	Bs. 3,72	0,83	Bs. 4,49	1,00	Bs. 5,13	1,14
Margarina (500gr)	Bs. 7,25	1,60	Bs. 8,49	1,89	Bs. 7,21	1,61	Bs. 7,67	1,71
Aceite vegetal (1l)	Bs. 10,79	2,38	Bs. 13,09	2,91	Bs. 12,24	2,74	Bs. 15,00	3,34
Cambur (1kg)	Bs. 2,85	0,63	Bs. 1,85	0,41	Bs. 2,98	0,67	Bs. 2,22	0,49
Lechosa (1 Kg)	Bs. 4,43	0,98	Bs. 1,20	0,27	Bs. 2,39	0,53	Bs. 2,75	0,61
Sardinas 170 gr	Bs. 3,56	0,79	Bs. 2,90	0,65	Bs. 3,07	0,69	Bs. 3,23	0,72
Plátanos (1kg)	Bs. 4,13	0,91	Bs. 3,04	0,67	Bs. 3,54	0,79	Bs. 3,31	0,74
Plátanos (Unidad)	Bs. 0,93	0,21	Bs. 0,48	0,11				
<b>incluye Huevos por unidad, 12 y 15; y plátanos po</b>	<b>Bs. 252,91</b>	<b>55,92</b>	<b>Bs. 248,83</b>	<b>55,26</b>	<b>Bs. 252,62</b>	<b>56,50</b>	<b>Bs. 235,79</b>	<b>52,45</b>

Resalta una leve diferencia entre los precios en bolívares y USD de la CAMM y la CCOL. Entre ambas canastas se observó una variación de -1,61% en bolívares y -1,17% en USD, siendo menos costosa la CCOL. Se advierte que en la CAMM no fue posible el estudio del precio del cartón de doce huevos, mientras que en la CCOL se reportó escasez del huevo por unidad.

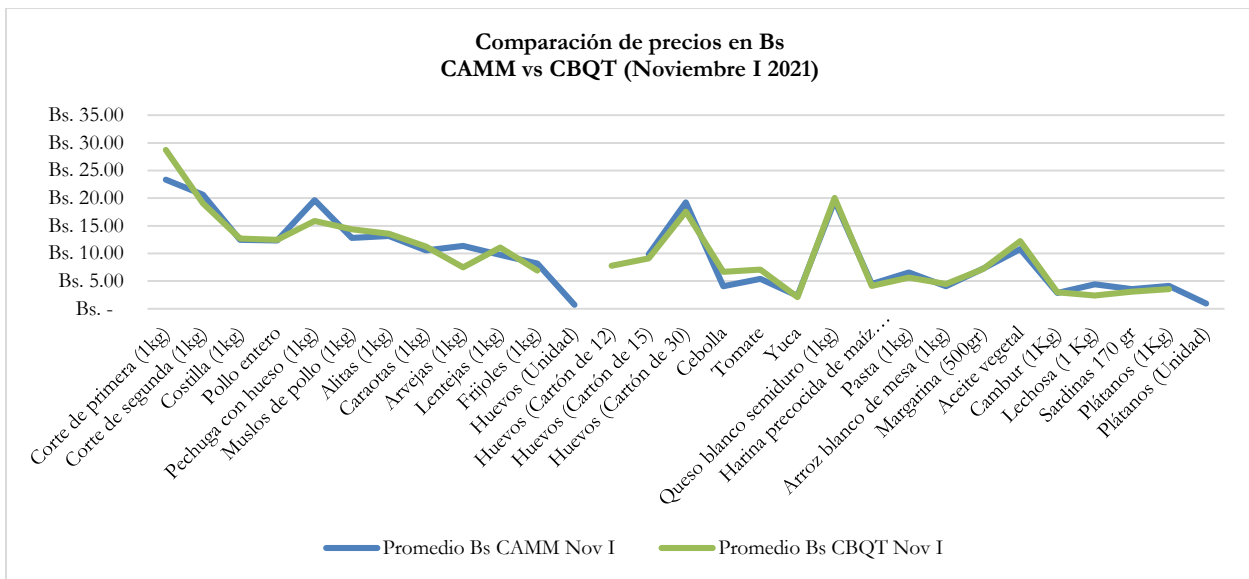
En tal sentido, entre los alimentos más costosos en la CAMM destaca el kilo de lechosa, cuyo precio fue de Bs. 4,43 (USD 0,98) y en la CCOL se fijó en Bs. 1,20 (USD 0,27); seguido del plátano por unidad, con un precio en la CAMM de Bs. 0,93 (USD 0,21), mientras que en la CCOL su valor fue de Bs. 0,48 (USD 0,11). Otro alimento destacado fue el kilo de cambur, que en esta quincena en la CAMM marcó un precio de Bs. 2,85 (USD 0,63), en tanto que en la CCOL su valor promedio fue de Bs. 1,85 (USD 0,41).

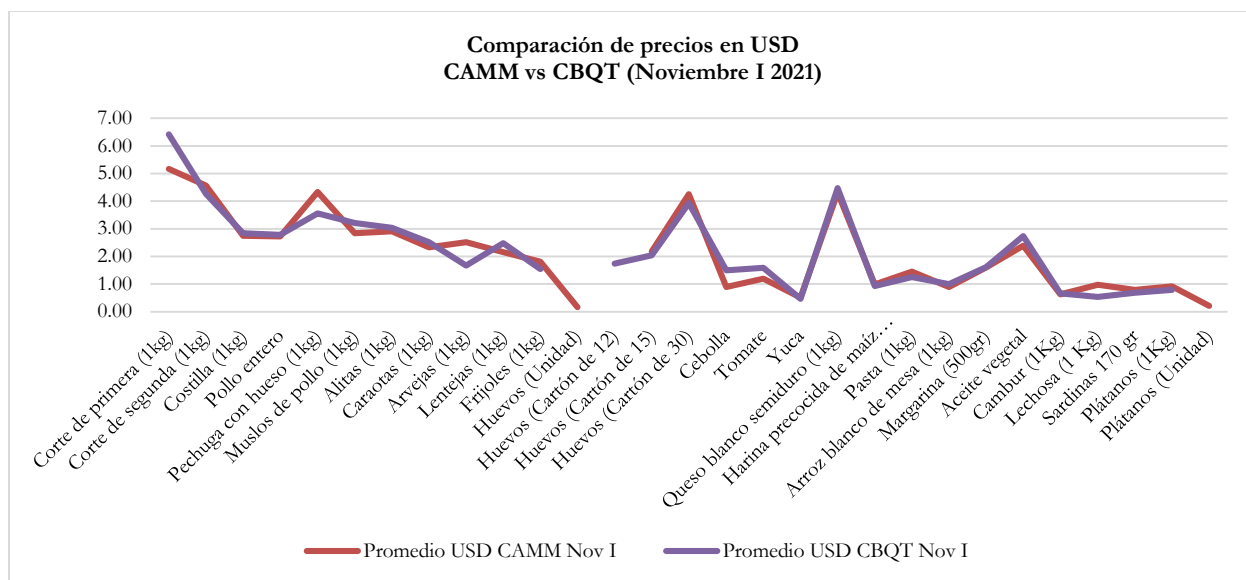




Entre la CAMM y la CBQT se aprecia una diferencia de -0,12% en bolívares, y +1,04% en USD, resultando más cara la CAMM en bolívares, pero la CBQT más costosa en USD. Se destaca la ausencia de huevos y plátanos por unidad en la CBQT. La lechosa (-46,13%), arvejas (-34,24%), pechuga con hueso (-19,03%), frijoles (-15,69%), pasta (-14,25%), plátanos por kilo (-14,21%), sardinas (-13,80%), yuca (-10,22%), cartón de treinta huevos (-8,77%), corte de segunda de carne de res (-7,76%), cartón de quince huevos (-7,55%), harina precocida de maíz (-7,28%), y margarina (-0,55%), fueron menos costosos en bolívares en la CBQT en comparación con la CAMM.

Por su parte, en la CBQT la cebolla alcanzó un precio de Bs. 6,67 (USD 1,49), en cambio en la CAMM su valor fue de Bs. 4,07 (USD 0,90), es decir, +63,85% más costoso en la CBQT. El tomate marcó un precio de Bs. 7,10 (USD 1,59) en la CBQT y de Bs. 5,41 (USD 1,20) en la CAMM, denotando una diferencia de +31,31%. En el caso del corte de primera de carne de res, en la CBQT se apreció un valor de Bs. 28,72 (USD 6,42), mientras que en la CAMM su precio promedio fue de Bs. 23,38 (USD 5,17), es decir, una diferencia de +22,83%.





En esta oportunidad la CAMM presentó precios más elevados que la CSCT, con una diferencia de -6,77% en bolívares y de -6,20% en USD. En la CSCT hubo escasez de huevos y plátanos por unidad, y del cartón de doce huevos. Las lentejas (+39,89%), aceite vegetal (+39,05%), arroz blanco de mesa (+26,98%), margarina (+5,79%), pollo entero (+2,10%), y harina precocida de maíz (+0,30%), presentaron precios menos costosos en bolívares en la CAMM.

Por otra parte, el kilo de lechosa en la CAMM alcanzó un precio de Bs. 4,43 (USD 0,98), mientras que en la CSCT su precio promedio fue de Bs. 2,75 (USD 0,61) (-38,08%). El precio promedio del kilo de arvejas en la CAMM se ubicó en Bs. 11,36 (USD 2,51) y en la CSCT fue de Bs. 7,09 (USD 1,58) (-37,55%). En tanto que, la cebolla en la CAMM presentó un precio de Bs. 4,07 (USD 0,90), y en la CSCT de Bs. 2,71 (USD 0,60), es decir, -33,46%.

