



CODHEZ[®]
COMISIÓN PARA LOS DERECHOS HUMANOS
DEL ESTADO ZULIA
RIF. J406190608

REPORTE DE OFERTA Y PRECIOS DE ALIMENTOS EN LARA, TÁCHIRA Y ZULIA NOVIEMBRE II - 2021

REPORTE DE OFERTA Y PRECIOS DE ALIMENTOS EN LARA, TÁCHIRA Y ZULIA NOVIEMBRE II - 2021

Comisión para los Derechos Humanos del Estado Zulia (Codhez)
© 2021

Directores

Juan Berríos Ortigoza
Carlos Pedraja Araujo
Patricia Peña Barroeta

Facebook | Instagram | Twitter @Codhez
Dirección de correo electrónico: codhez@gmail.com

Maracaibo, Venezuela

PANORAMA GENERAL

Este reporte muestra los resultados del monitoreo de oferta y precios de los alimentos más relevantes de la cultura venezolana en comercios ubicados en los municipios Maracaibo, San Francisco, Mara, Cabimas y Lagunillas del estado Zulia; el municipio Iribarren del estado Lara; y el municipio San Cristóbal del estado Táchira. Con estos datos se definen cuatro *canastas* o lista de precios: (i) canasta Área Metropolitana de Maracaibo o CAMM (Maracaibo, San Francisco y Mara); (ii) canasta Costa Oriental del Lago o CCOL (Cabimas y Lagunillas); (iii) canasta Barquisimeto (CBQT); y (iv) canasta San Cristóbal (CSCI). El propósito es determinar y comparar las condiciones de accesibilidad y disponibilidad de los alimentos en estas regiones.

Para esta segunda quincena de noviembre, se realizó el monitoreo de **veintinueve (29) alimentos** en un total de cincuenta y seis (56) establecimientos comerciales ubicados en los municipios ya mencionados entre los días 24 y 26 de noviembre. Es preciso destacar que este reporte incluye precios fijados en Bolívares (digitales) con la reconversión monetaria decretada por el gobierno nacional, que entró en vigencia a partir del 1° de octubre de 2021¹. Este estudio es parte de una investigación más amplia sobre la seguridad alimentaria, cuya garantía y protección es un mandato al Estado venezolano previsto y definido en el artículo 305 de la Constitución, y de atención urgente en el contexto de la emergencia humanitaria compleja que asola a nuestro país.

Esta investigación más amplia comprende, entre otros estudios, nuestras recientes encuestas sobre seguridad alimentaria en municipios del Zulia (2018-2021); los sondeos sobre consumo de alimentos y seguridad alimentaria en Lara, Táchira y Zulia (desde octubre de 2020); el récord de oferta y precios de alimentos en Maracaibo (desde agosto de 2018); así como los reportes quincenales comparativos de oferta y precios de alimentos en Lara, Táchira y Zulia (desde octubre de 2020).

1. CANASTA ÁREA METROPOLITANA DE MARACAIBO: MARACAIBO, SAN FRANCISCO Y MARA (CAMM)

La CAMM presentó ciertas diferencias de precios entre cada uno de sus municipios, resultando el municipio Mara el más costoso en bolívares, y el municipio Maracaibo, con una leve diferencia, más costoso en USD. Como en anteriores reportes, se resalta que los precios anotados corresponden a los ofertados con pago con tarjeta de débito (TDD), debido a la divergencia en el municipio Mara entre los precios bajo esta modalidad y en efectivo.

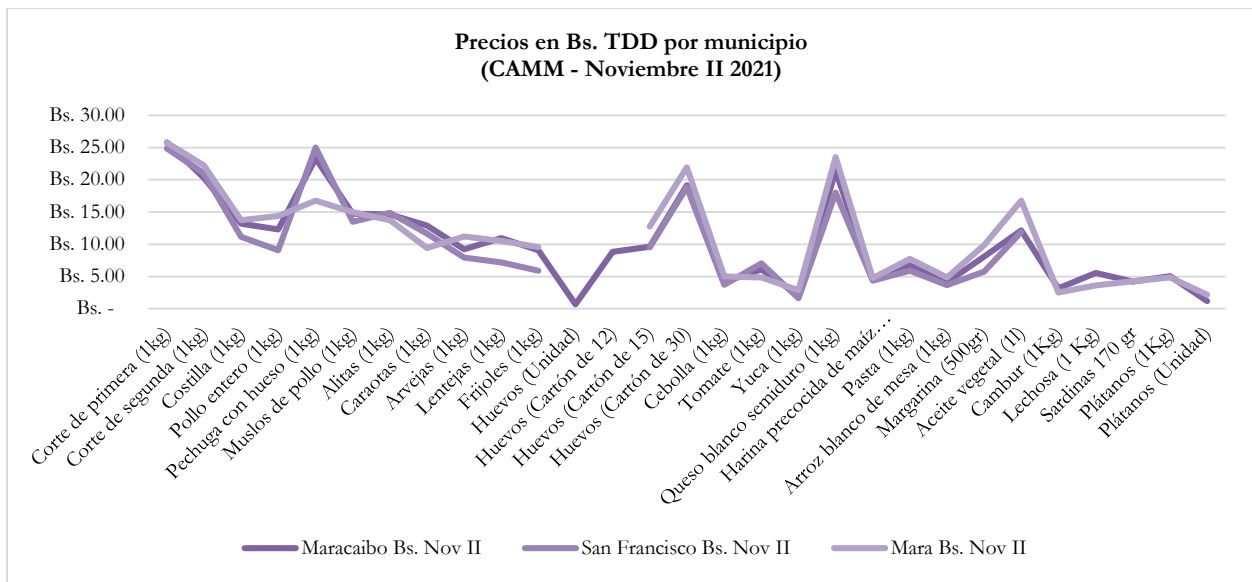
Precio de mercado	Maracaibo Bs. Nov II	Maracaibo USD Nov II	San Francisco Bs. Nov II	San Francisco USD Nov II	Mara Bs. Nov II	Mara USD Nov II	Promedio CAMM Bs.	Promedio CAMM USD
Corte de primera (1kg)	Bs. 25,82	5,41	Bs. 24,86	5,24	Bs. 25,75	5,23	Bs. 25,47	5,29
Corte de segunda (1kg)	Bs. 20,27	4,24	Bs. 20,97	4,42	Bs. 22,25	4,52	Bs. 21,16	4,39
Costilla (1kg)	Bs. 13,21	2,76	Bs. 11,18	2,36	Bs. 13,75	2,79	Bs. 12,71	2,64
Pollo entero (1kg)	Bs. 12,32	2,58	Bs. 9,07	1,91	Bs. 14,38	2,92	Bs. 11,92	2,47
Pechuga con hueso (1kg)	Bs. 23,32	4,88	Bs. 25,00	5,27	Bs. 16,75	3,40	Bs. 21,69	4,52
Muslos de pollo (1kg)	Bs. 14,72	3,08	Bs. 13,50	2,85	Bs. 15,00	3,05	Bs. 14,41	2,99
Alitas (1kg)	Bs. 14,64	3,06	Bs. 14,89	3,14	Bs. 13,75	2,79	Bs. 14,43	3,00
Caraotas (1kg)	Bs. 12,87	2,69	Bs. 11,65	2,46	Bs. 9,40	1,91	Bs. 11,31	2,35
Arvejas (1kg)	Bs. 9,24	1,93	Bs. 7,93	1,67	Bs. 11,20	2,27	Bs. 9,45	1,96
Lentejas (1kg)	Bs. 10,94	2,29	Bs. 7,19	1,52	Bs. 10,50	2,13	Bs. 9,54	1,98
Frijoles (1kg)	Bs. 9,05	1,90	Bs. 5,92	1,25	Bs. 9,55	1,94	Bs. 8,17	1,69
Huevos (Unidad)	Bs. 0,66	0,14					Bs. 0,66	0,14
Huevos (Cartón de 12)	Bs. 8,83	1,85					Bs. 8,83	1,85
Huevos (Cartón de 15)	Bs. 9,59	2,01	Bs. 9,51	2,01	Bs. 12,75	2,59	Bs. 10,62	2,20
Huevos (Cartón de 30)	Bs. 19,15	4,01	Bs. 18,84	3,98	Bs. 21,95	4,46	Bs. 19,98	4,15
Cebolla (1kg)	Bs. 4,18	0,87	Bs. 3,69	0,78	Bs. 5,00	1,02	Bs. 4,29	0,89
Tomate (1kg)	Bs. 6,09	1,28	Bs. 7,03	1,48	Bs. 4,88	0,99	Bs. 6,00	1,25
Yuca (1kg)	Bs. 2,05	0,43	Bs. 1,64	0,35	Bs. 2,88	0,58	Bs. 2,19	0,45
Queso blanco semiduro (1kg)	Bs. 21,39	4,48	Bs. 18,00	3,80	Bs. 23,50	4,77	Bs. 20,96	4,35
Harina precocida de maíz (1kg)	Bs. 4,56	0,96	Bs. 4,34	0,92	Bs. 4,78	0,97	Bs. 4,56	0,95
Pasta (1kg)	Bs. 6,74	1,41	Bs. 5,90	1,24	Bs. 7,75	1,57	Bs. 6,80	1,41
Arroz blanco de mesa (1kg)	Bs. 4,10	0,86	Bs. 3,67	0,77	Bs. 4,88	0,99	Bs. 4,22	0,87
Margarina (500g)	Bs. 8,08	1,69	Bs. 5,73	1,21	Bs. 9,85	2,00	Bs. 7,89	1,63
Acetate vegetal (1l)	Bs. 12,14	2,54	Bs. 11,88	2,51	Bs. 16,75	3,40	Bs. 13,59	2,82
Cambur (1kg)	Bs. 3,18	0,67			Bs. 2,53	0,51	Bs. 2,85	0,59
Lechosa (1kg)	Bs. 5,56	1,16			Bs. 3,63	0,74	Bs. 4,59	0,95
Sardinias 170 gr	Bs. 4,18	0,88	Bs. 1,69	0,36	Bs. 4,25	0,86	Bs. 3,37	0,70
Plátanos (1kg)	Bs. 5,07	1,06			Bs. 4,88	0,99	Bs. 4,97	1,03
Plátanos (Unidad)	Bs. 1,16	0,24			Bs. 2,18	0,44	Bs. 1,67	0,34
Incluye Huevos por unidad, 12 y 15; y plátanos po	Bs. 272,88	57,13	Bs. 234,56	49,49	Bs. 279,75	56,80	Bs. 266,53	55,33

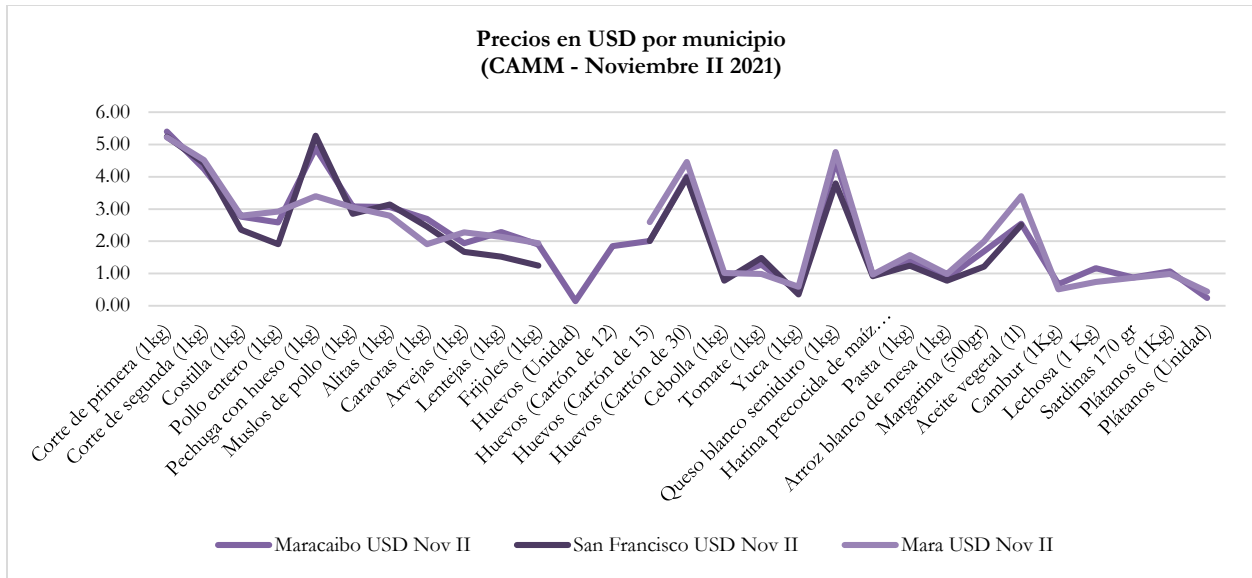
¹ Presidencia de la República, *Decreto No. 4.553 mediante el cual se decreta la nueva expresión monetaria*, publicado en Gaceta Oficial número 42.185 Ordinario, 6 de agosto de 2021.

Para esta segunda quincena de noviembre, en el municipio Maracaibo se requirió, en promedio, de Bs. 272,88 (USD 57,13 en atención a una tasa de Bs/USD 4,78) para adquirir 25 de los 29 alimentos monitoreados (pues se excluyen de esta suma las presentaciones de huevos por unidad, 12 y 15, y plátanos por unidad). Este monto significó un incremento de +6,87% en bolívares, y de +1,37% en USD, respecto del reporte de la primera quincena de noviembre.

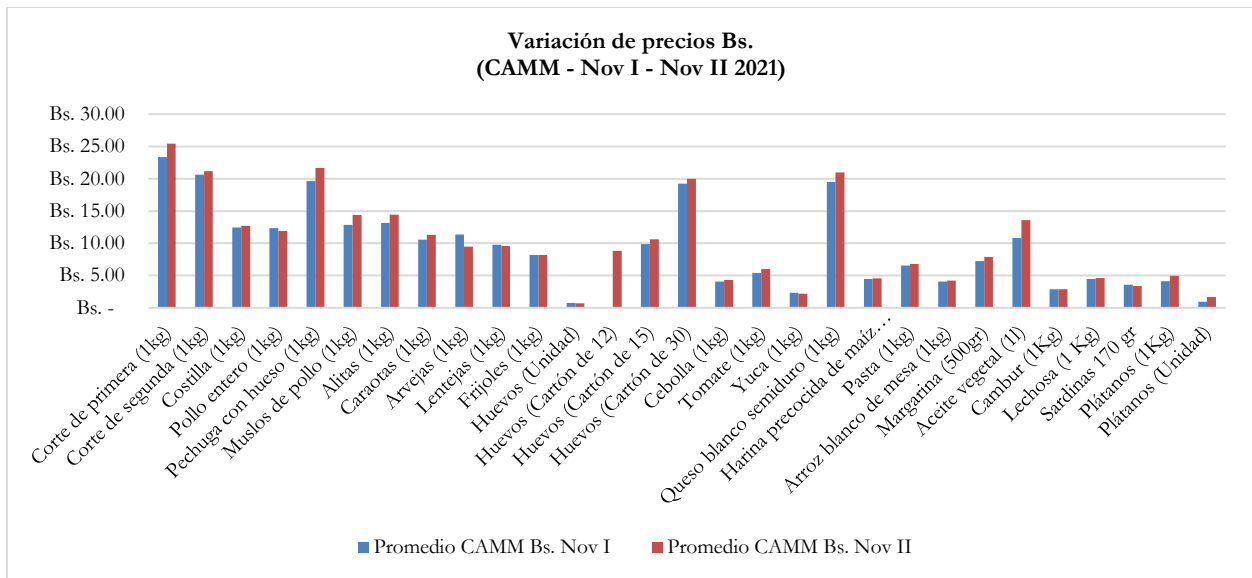
En San Francisco el monto global promedio fue de Bs. 234,56 (USD 49,49, según una tasa de Bs/USD 4,74), involucrando una disminución de -1,49% en bolívares y -5,65% en USD si se compara con la quincena pasada. No obstante, resaltamos la escasez absoluta en los establecimientos visitados de huevos por unidad y por docena, cambur, lechosa, y plátanos por kilo y por unidad. Por esta razón, sus precios no pudieron ser registrados y, por tanto, no fueron considerados para la suma total indicada para este municipio.

En Mara el monto promedio para esta quincena se ubicó en Bs. 279,75 (USD 56,80, a una tasa de Bs/USD 4,93), que en comparación con los precios pagados hace dos semanas supuso un incremento de +10,19% en bolívares, y +0,68% en USD. En esta oportunidad se observa la ausencia, en los establecimientos visitados, de huevos en presentación de unidad y docena. Se confirma la tendencia de que en este municipio hay una marcada diferencia entre precios en efectivo y con TDD que alcanza, en promedio, +18,64% en bolívares.

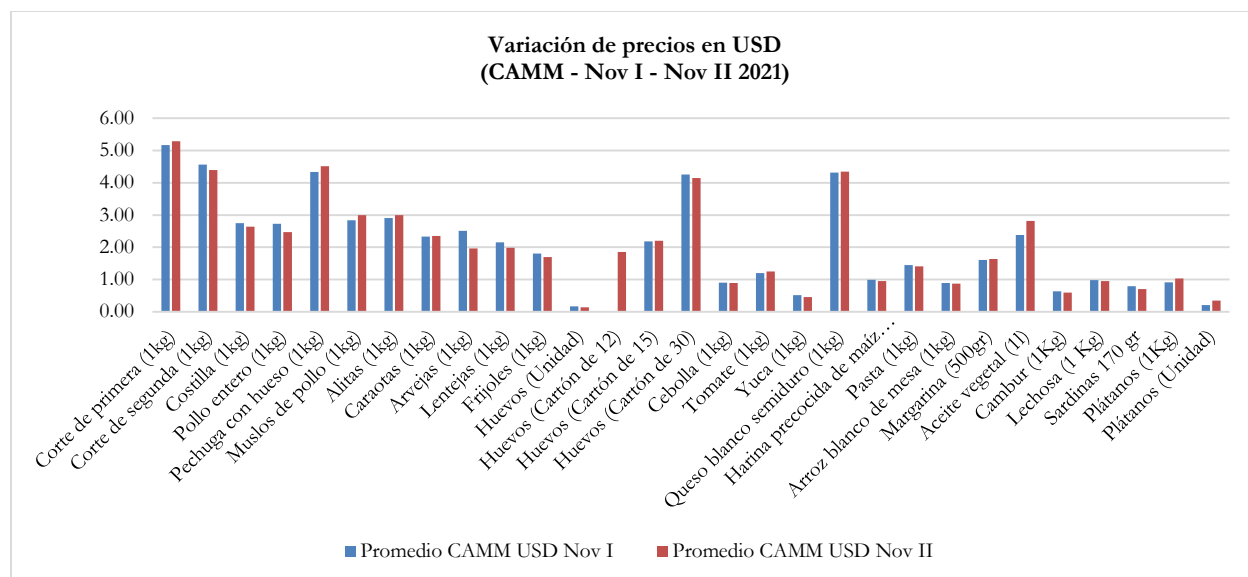




Así, para esta segunda quincena de noviembre la CAMM registró un valor de Bs. 266,53, es decir, USD 55,33, a una tasa promedio de Bs/USD 4,81 entre los tres municipios. En tal sentido, para comprar esta lista de alimentos era necesario disponer de 3.807,64% del salario mínimo mensual, fijado en Bs. 7,00 a partir del 1° de mayo de 2021². Este valor promedio de la CAMM implica una variación, en bolívares, de +5,39% atendiendo al valor de la primera quincena de noviembre. En USD la variación fue de -1,05%.



² Presidencia de la República, Decreto No. 4.602, mediante el cual se aumenta el salario mínimo mensual obligatorio, así como el monto de las pensiones, en el monto que en él se especifica, publicado en Gaceta Oficial número 6.622 Extraordinario, 1° de mayo de 2021.



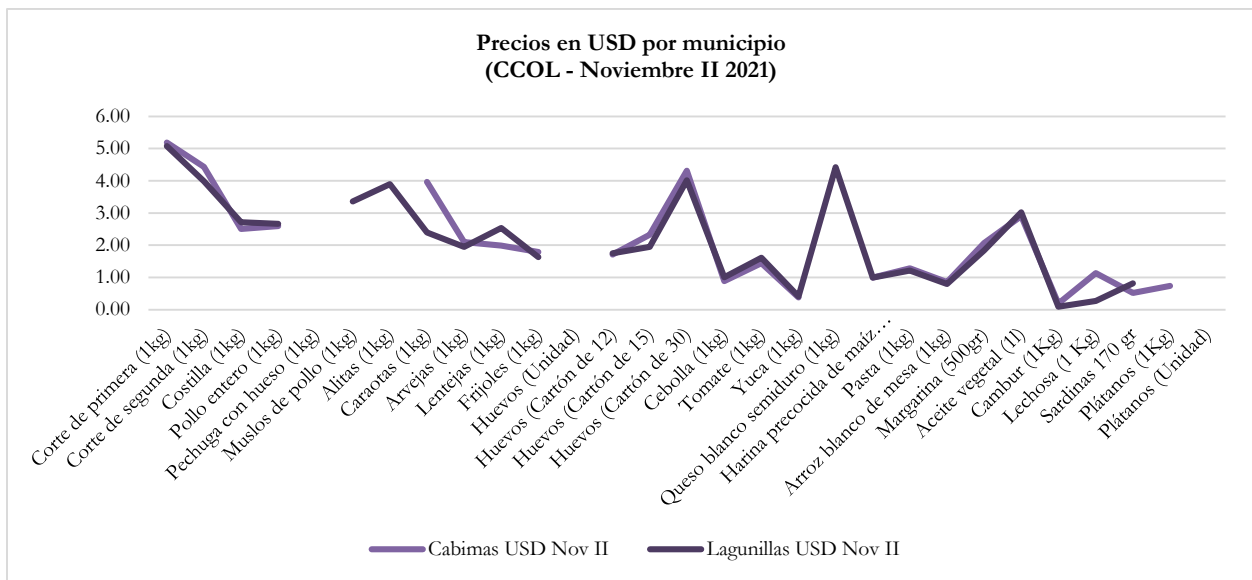
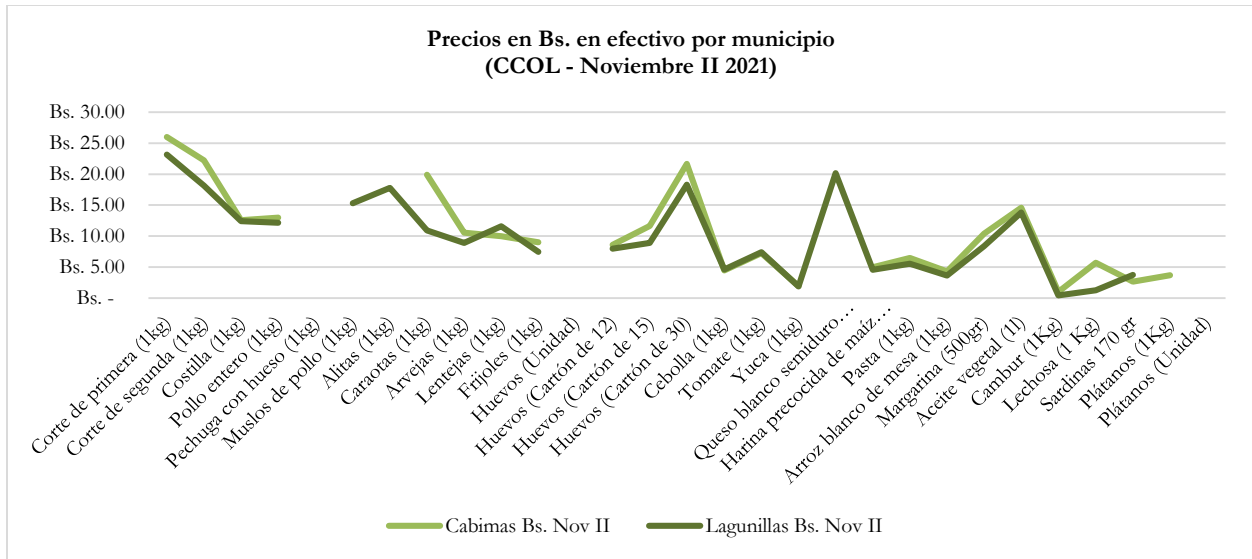
2. CANASTA COSTA ORIENTAL DEL LAGO (COL): CABIMAS Y LAGUNILLAS (CCOL)

En términos generales, los precios en Cabimas y Lagunillas presentaron una leve diferencia entre ellos. En los establecimientos monitoreados de ambos municipios hubo escasez de huevos por unidad. En Cabimas, no se encontraron los plátanos por unidad. Entre tanto, en Lagunillas tampoco se encontró el huevo en presentación por docena y plátanos por kilo.

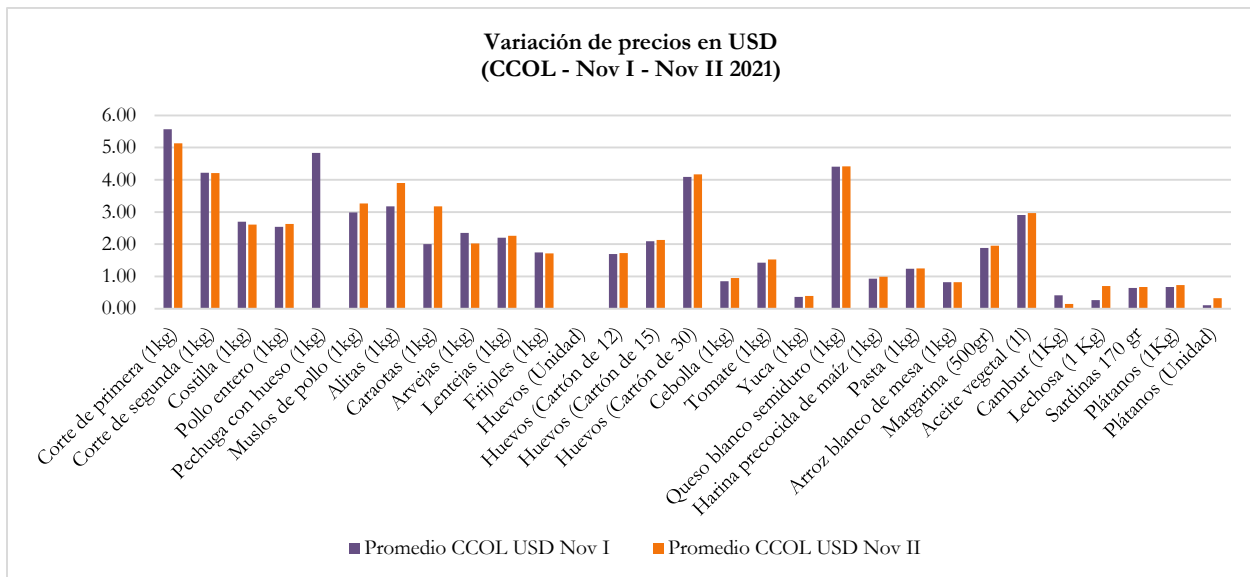
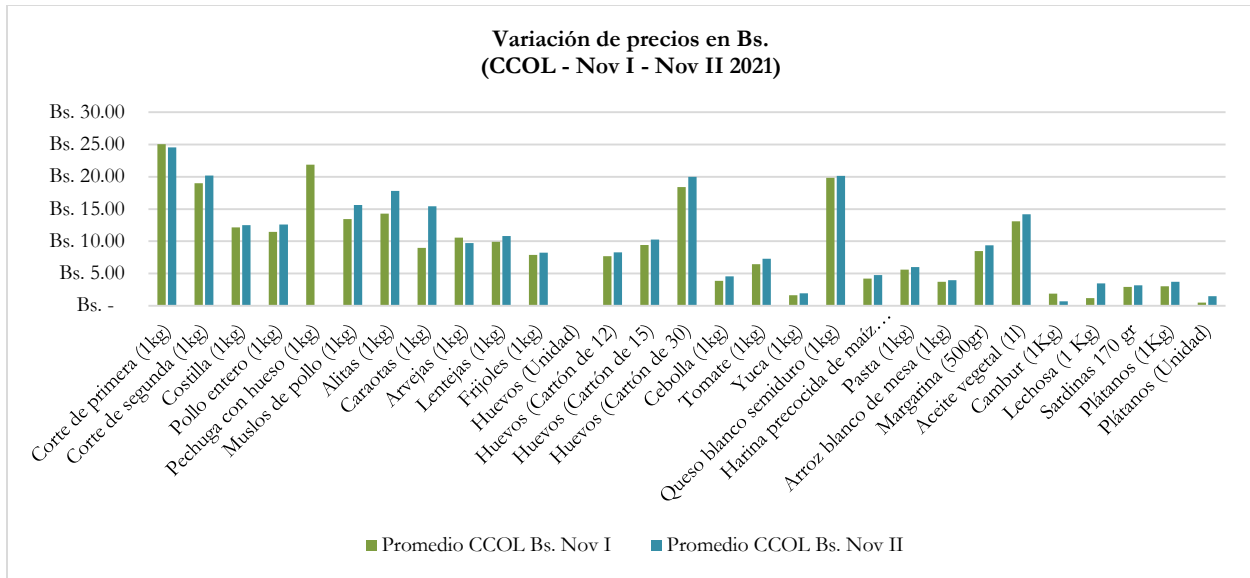
Precio de mercado	Cabimas Bs. Nov II	Cabimas USD Nov II	Lagunillas Bs. Nov II	Lagunillas USD Nov II	Promedio CCOL Bs.	Promedio CCOL USD
Corte de primera (1kg)	Bs. 26,00	5,18	Bs. 23,16	5,08	Bs. 24,58	5,13
Corte de segunda (1kg)	Bs. 22,23	4,43	Bs. 18,16	3,98	Bs. 20,20	4,21
Costilla (1kg)	Bs. 12,58	2,51	Bs. 12,39	2,72	Bs. 12,49	2,61
Pollo entero (1kg)	Bs. 13,00	2,59	Bs. 12,15	2,67	Bs. 12,58	2,63
Pechuga con hueso (1kg)						
Muslos de pollo (1kg)	Bs. 15,95	3,18	Bs. 15,30	3,36	Bs. 15,62	3,27
Alitas (1kg)			Bs. 17,78	3,90	Bs. 17,78	3,90
Carotas (1kg)	Bs. 19,90	3,97	Bs. 10,91	2,39	Bs. 15,41	3,18
Arvejas (1kg)	Bs. 10,55	2,10	Bs. 8,91	1,95	Bs. 9,73	2,03
Lentejas (1kg)	Bs. 10,00	1,99	Bs. 11,58	2,54	Bs. 10,79	2,27
Frijoles (1kg)	Bs. 9,00	1,79	Bs. 7,45	1,63	Bs. 8,22	1,71
Huevos (Unidad)						
Huevos (Cartón de 12)	Bs. 8,57	1,71	Bs. 7,98	1,75	Bs. 8,27	1,73
Huevos (Cartón de 15)	Bs. 11,65	2,32	Bs. 8,89	1,95	Bs. 10,27	2,14
Huevos (Cartón de 30)	Bs. 21,66	4,32	Bs. 18,32	4,02	Bs. 19,99	4,17
Cebolla (1kg)	Bs. 4,45	0,89	Bs. 4,61	1,01	Bs. 4,53	0,95
Tomate (1kg)	Bs. 7,23	1,44	Bs. 7,37	1,62	Bs. 7,30	1,53
Yuca (1kg)	Bs. 1,93	0,38	Bs. 1,87	0,41	Bs. 1,90	0,40
Queso blanco semiduro (1kg)			Bs. 20,16	4,42	Bs. 20,16	4,42
Harina precocida de maíz (1kg)	Bs. 4,98	0,99	Bs. 4,53	0,99	Bs. 4,76	0,99
Pastra (1kg)	Bs. 6,47	1,29	Bs. 5,53	1,21	Bs. 6,00	1,25
Arroz blanco de mesa (1kg)	Bs. 4,29	0,86	Bs. 3,63	0,80	Bs. 3,96	0,83
Margarina (500gr)	Bs. 10,37	2,07	Bs. 8,38	1,84	Bs. 9,37	1,95
Aceite vegetal (1l)	Bs. 14,57	2,90	Bs. 13,80	3,03	Bs. 14,19	2,97
Cambur (1kg)	Bs. 0,97	0,19	Bs. 0,42	0,09	Bs. 0,70	0,14
Lechosa (1kg)	Bs. 5,70	1,14	Bs. 1,24	0,27	Bs. 3,47	0,70
Sardinias 170 gr	Bs. 2,62	0,52	Bs. 3,74	0,82	Bs. 3,18	0,67
Plátanos (1kg)	Bs. 3,69	0,74			Bs. 3,69	0,74
Plátanos (Unidad)			Bs. 1,50	0,33	Bs. 1,50	0,33
Incluye Huevos por unidad, 12 y 15; y plátanos por	Bs. 228,13	45,48	Bs. 231,39	50,74	Bs. 250,58	52,64

En Cabimas, la suma promedio para la compra de los productos estudiados alcanzó Bs. 228,13 (USD 45,48 según una tasa de Bs/USD 5,02), lo que supone respecto de la primera quincena de noviembre una reducción de -8,38% en bolívares, y de -17,27% en USD.

Por su parte, en Lagunillas este valor promedio fue de Bs. 231,39 (USD 50,74, calculados a una tasa de Bs/USD 4,56), implicando, en comparación con hace dos semanas, un incremento de +3,42% en bolívares, y de +1,38% en USD.



En promedio, la CCOL registró un valor de Bs. 250,58, es decir, USD 52,64, a una tasa promedio entre los dos municipios de Bs/USD 4,79. Para comprar este listado de alimentos era necesario disponer de 3.579,68% del salario mínimo mensual. Si se compara con el valor promedio de la CCOL en la primera quincena de noviembre la diferencia en bolívares fue de +0,70%. En USD fue de -4,75%.

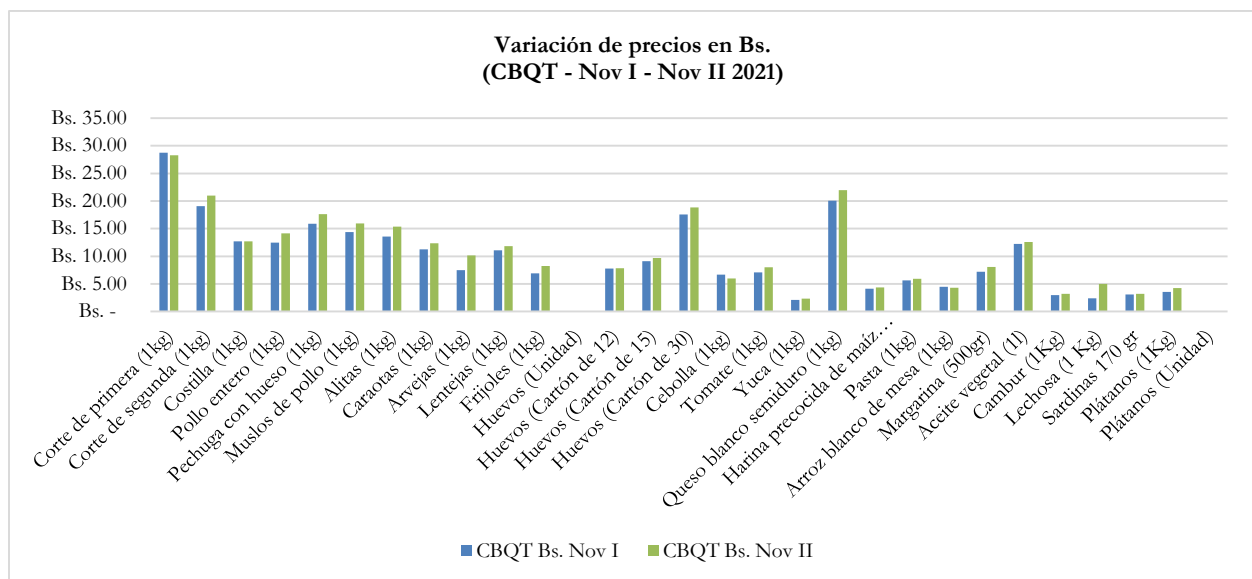


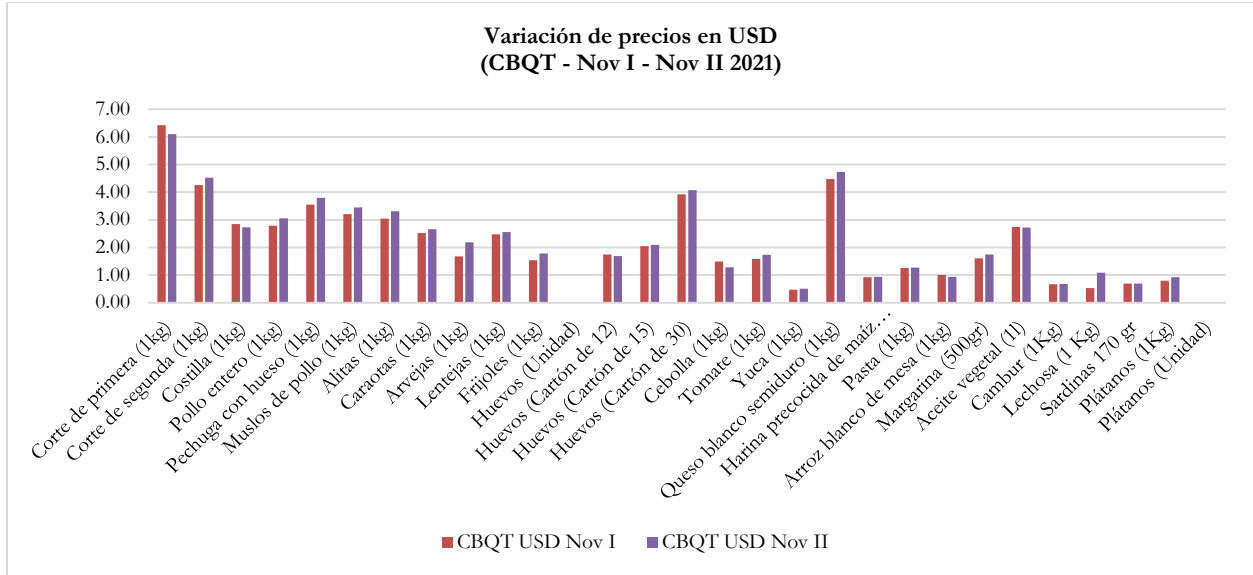
3. CANASTA BARQUISIMETO (CBQT)

El valor de la lista de alimentos monitoreados se cifró en Bs. 275,55 (USD 59,63), a una tasa de Bs/USD 4,63, equivalentes a 3.936,50% del salario mínimo mensual. Este monto marca una diferencia promedio global de +5.929%, en comparación con los *precios acordados* por el gobierno nacional (para los cortes de carne de res de primera, de segunda y costillas; pollo entero; caraotas, arvejas, lentejas y frijoles; cartón de treinta huevos, queso blanco semiduro, harina precocida de maíz, pasta, arroz blanco de mesa, margarina, aceite vegetal, y sardinas en lata).

Pre do de mercado	CBQT Bs. Nov II	CBQT USD Nov II
Corte de primera (1kg)	Bs. 28,26	6,10
Corte de segunda (1kg)	Bs. 20,97	4,53
Costilla (1kg)	Bs. 12,67	2,73
Pollo entero (1kg)	Bs. 14,16	3,06
Pechuga con hueso (1kg)	Bs. 17,60	3,80
Muslos de pollo (1kg)	Bs. 15,96	3,44
Alitas (1kg)	Bs. 15,35	3,31
Caraotas (1kg)	Bs. 12,34	2,66
Arvejas (1kg)	Bs. 10,14	2,19
Lentejas (1kg)	Bs. 11,84	2,56
Frijoles (1kg)	Bs. 8,26	1,78
Huevos (Unidad)		
Huevos (Cartón de 12)	Bs. 7,83	1,69
Huevos (Cartón de 15)	Bs. 9,71	2,10
Huevos (Cartón de 30)	Bs. 18,86	4,07
Cebolla (1kg)	Bs. 5,95	1,28
Tomate (1kg)	Bs. 8,03	1,73
Yuca (1kg)	Bs. 2,34	0,51
Queso blanco semiduro (1kg)	Bs. 21,94	4,73
Harina precocida de maíz (1kg)	Bs. 4,34	0,94
Pasta (1kg)	Bs. 5,90	1,27
Arroz blanco de mesa (1kg)	Bs. 4,32	0,93
Margarina (500gr)	Bs. 8,08	1,74
Aceite vegetal (1l)	Bs. 12,58	2,71
Cambur (1Kg)	Bs. 3,17	0,68
Lechosa (1 Kg)	Bs. 5,01	1,08
Sardinas 170 gr	Bs. 3,21	0,69
Plátanos (1Kg)	Bs. 4,27	0,92
Plátanos (Unidad)		
Incluye Huevos por unidad, 12 y 15; y plátanos por	Bs. 275,55	59,46

Se presentó escasez tanto de huevos como de plátanos por unidad en los establecimientos monitoreados. El rubro que presentó mayor incremento fue la lechosa, +109,62% más alto en comparación con la quincena pasada, seguido del kilo de arvejas que aumentó +35,72%. Por su parte, el corte de primera de la carne de res nuevamente fue el alimento más costoso, ubicándose en Bs. 28,26 (-1,61% respecto de la primera semana de noviembre). En términos generales, en dos semanas, la CBQT aumentó +9,08% en bolívares y +5,25% en USD.



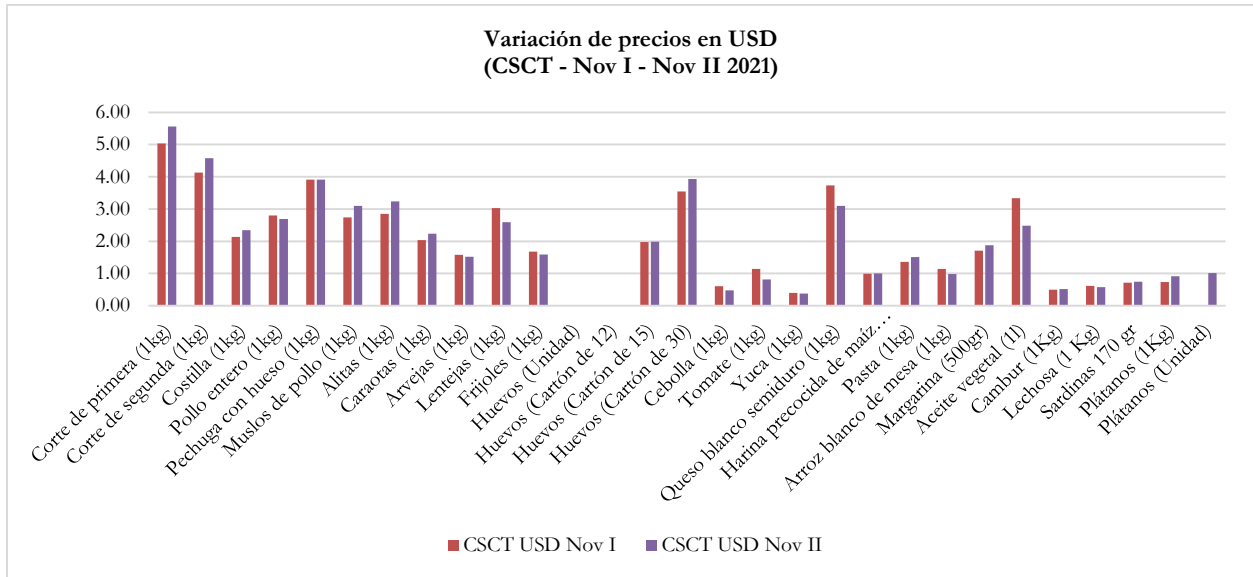
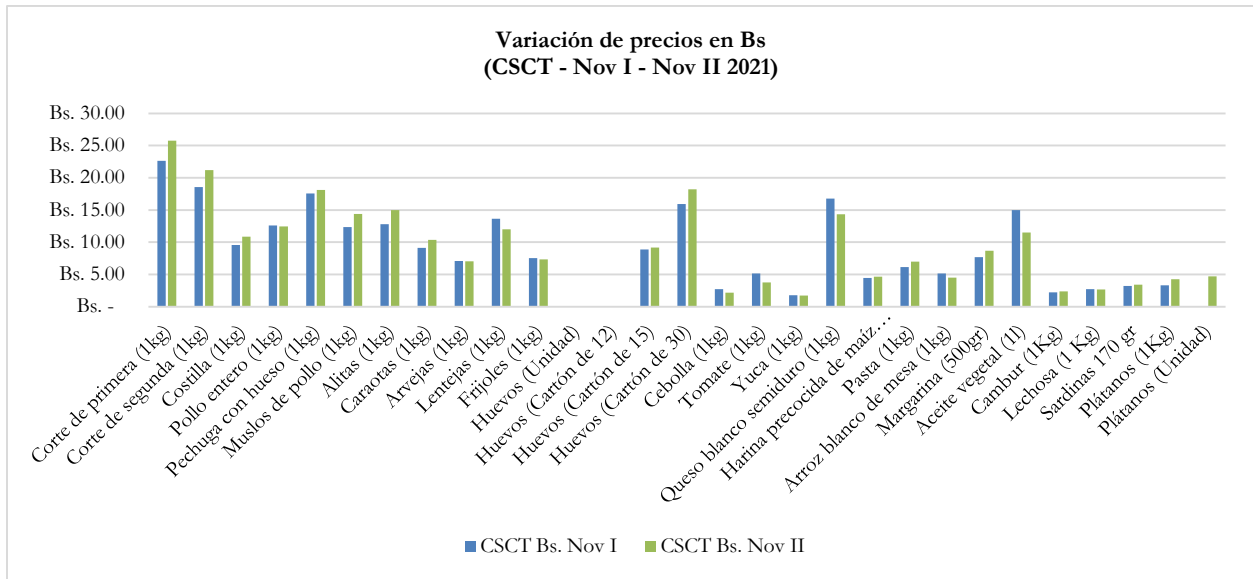


4. CANASTA SAN CRISTÓBAL (CSCT)

En el municipio San Cristóbal se presenta como característica cotidiana la compra venta de bienes y servicios, y por ende de alimentos, en bolívares, USD y pesos colombianos (COP). En esta oportunidad, resalta la escasez de oferta de huevos en presentación de unidad y docena en los establecimientos monitoreados.

Precio de mercado	CSCT Bs. Nov II	CSCT USD Nov II	CSCT COP Nov II
Corte de primera (1kg)	Bs. 25,74	5,56	20716,95
Corte de segunda (1kg)	Bs. 21,21	4,58	17073,48
Costilla (1kg)	Bs. 10,84	2,34	8725,00
Pollo entero (1kg)	Bs. 12,45	2,69	10024,09
Pechuga con hueso (1kg)	Bs. 18,13	3,91	14590,54
Muslos de pollo (1kg)	Bs. 14,37	3,10	11564,91
Alitas (1kg)	Bs. 15,00	3,24	12074,94
Caraoatas (1kg)	Bs. 10,35	2,23	8332,50
Arvejas (1kg)	Bs. 7,05	1,52	5677,94
Lentejas (1kg)	Bs. 12,03	2,60	9679,75
Frijoles (1kg)	Bs. 7,36	1,59	5921,51
Huevos (Unidad)			
Huevos (Cartón de 12)			
Huevos (Cartón de 15)	Bs. 9,18	1,98	7390,22
Huevos (Cartón de 30)	Bs. 18,20	3,93	14652,00
Cebolla (1kg)	Bs. 2,20	0,48	1771,91
Tomate (1kg)	Bs. 3,75	0,81	3018,33
Yuca (1kg)	Bs. 1,75	0,38	1405,34
Queso blanco semiduro (1kg)	Bs. 14,36	3,10	11554,18
Harina precocida de maíz (1kg)	Bs. 4,67	1,01	3757,04
Pasta (1kg)	Bs. 7,01	1,51	5641,27
Arroz blanco de mesa (1kg)	Bs. 4,53	0,98	3646,15
Margarina (500gr)	Bs. 8,68	1,87	6982,86
Aceite vegetal (1l)	Bs. 11,49	2,48	9247,21
Cambur (1Kg)	Bs. 2,37	0,51	1908,74
Lechosa (1 Kg)	Bs. 2,66	0,57	2141,00
Sardinas 170 gr	Bs. 3,43	0,74	2758,09
Plátanos (1Kg)	Bs. 4,24	0,92	3414,07
Plátanos (Unidad)	Bs. 4,69	1,01	3774,93
Incluye Huevos por unidad, 12 y 15; y plátanos po	Bs. 243,86	52,63	196.279,78

Como se observa, la lista de alimentos monitoreados alcanzó un valor de Bs. 243,86, equivalentes a USD 52,63 (según una tasa de Bs/USD 4,63), y COP 196.279,78 (a una tasa de COP/Bs. 804,88). La suma corresponde a 3.483,71% del salario mínimo mensual. En general, se registró un incremento de +3,42% en bolívares entre los precios de la primera y segunda quincena de noviembre. En USD la variación fue de +0,35%, y en COP de +0,36%.



5. COMPARACIÓN ENTRE CANASTAS

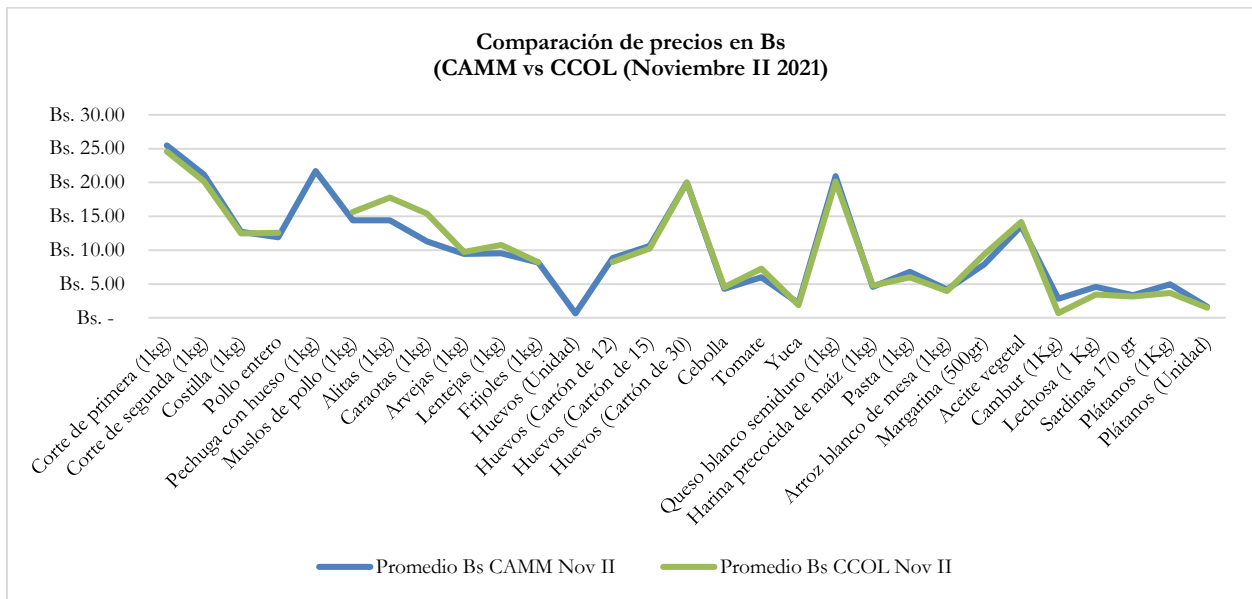
De acuerdo a lo anterior, a continuación se exponen ciertas consideraciones sobre la comparación de precios entre la CAMM con la CCOL, CBQT y CSCT.

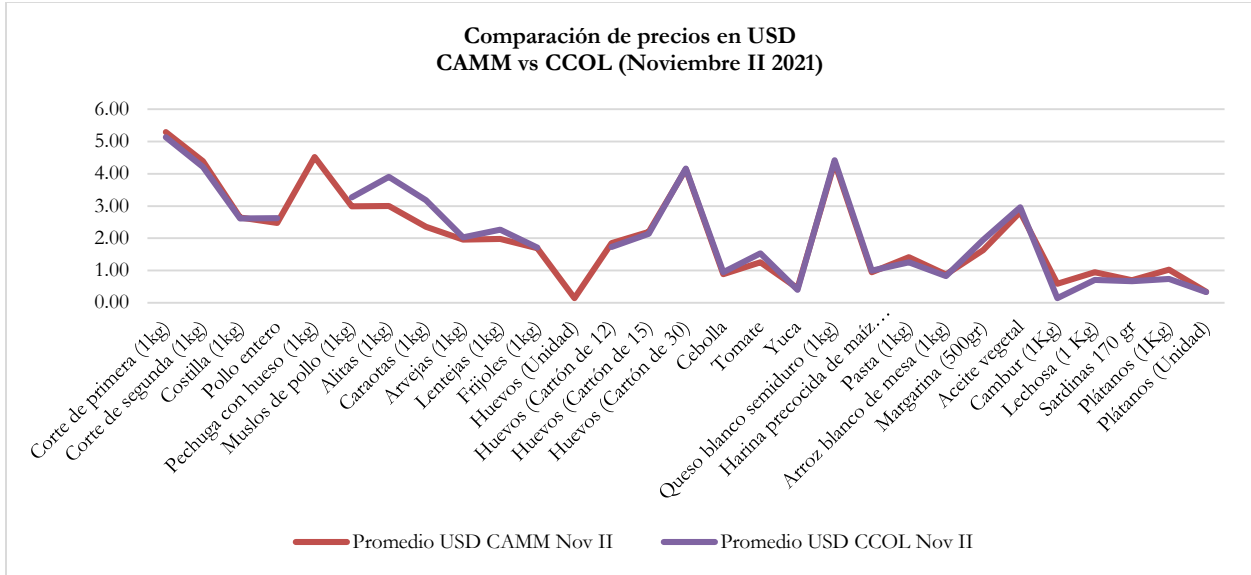
REPORTE DE OFERTA Y PRECIOS DE ALIMENTOS EN LARA, TÁCHIRA Y ZULIA | NOVIEMBRE II - 2021 | 12

Precio de mercado	CAMM Bs. TDD	USD	CCOL Bs.	USD	CBQT Bs.	CBQT USD	CSCT Bs.	CSCT USD
Corte de primera (1kg)	Bs. 25,47	5,29	Bs. 24,58	5,13	Bs. 28,26	6,10	Bs. 25,74	5,56
Corte de segunda (1kg)	Bs. 21,16	4,39	Bs. 20,20	4,21	Bs. 20,97	4,53	Bs. 21,21	4,58
Costilla (1kg)	Bs. 12,71	2,64	Bs. 12,49	2,61	Bs. 12,67	2,73	Bs. 10,84	2,34
Pollo entero (1kg)	Bs. 11,92	2,47	Bs. 12,58	2,63	Bs. 14,16	3,06	Bs. 12,45	2,69
Pechuga con hueso (1kg)	Bs. 21,69	4,52			Bs. 17,60	3,80	Bs. 18,13	3,91
Muslos de pollo (1kg)	Bs. 14,41	2,99	Bs. 15,62	3,27	Bs. 15,96	3,44	Bs. 14,37	3,10
Allitas (1kg)	Bs. 14,43	3,00	Bs. 17,78	3,90	Bs. 15,35	3,31	Bs. 15,00	3,24
Caraoas (1kg)	Bs. 11,31	2,35	Bs. 15,41	3,18	Bs. 12,34	2,66	Bs. 10,35	2,23
Arvejas (1kg)	Bs. 9,45	1,96	Bs. 9,73	2,03	Bs. 10,14	2,19	Bs. 7,05	1,52
Lentejas (1kg)	Bs. 9,54	1,98	Bs. 10,79	2,27	Bs. 11,84	2,56	Bs. 12,03	2,60
Frijoles (1kg)	Bs. 8,17	1,69	Bs. 8,22	1,71	Bs. 8,26	1,78	Bs. 7,36	1,59
Huevos (Unidad)	Bs. 0,66	0,14						
Huevos (Cartón de 12)	Bs. 8,83	1,85	Bs. 8,27	1,73	Bs. 7,83	1,69		
Huevos (Cartón de 15)	Bs. 10,62	2,20	Bs. 10,27	2,14	Bs. 9,71	2,10	Bs. 9,18	1,98
Huevos (Cartón de 30)	Bs. 19,98	4,15	Bs. 19,99	4,17	Bs. 18,86	4,07	Bs. 18,20	3,93
Cebolla (1kg)	Bs. 4,29	0,89	Bs. 4,53	0,95	Bs. 5,95	1,28	Bs. 2,20	0,48
Tomate (1kg)	Bs. 6,00	1,25	Bs. 7,30	1,53	Bs. 8,03	1,73	Bs. 3,75	0,81
Yuca (1kg)	Bs. 2,19	0,45	Bs. 1,90	0,40	Bs. 2,34	0,51	Bs. 1,75	0,38
Queso blanco semiduro (1kg)	Bs. 20,96	4,35	Bs. 20,16	4,42	Bs. 21,94	4,73	Bs. 14,36	3,10
Harina precocida de maíz (1kg)	Bs. 4,56	0,95	Bs. 4,76	0,99	Bs. 4,34	0,94	Bs. 4,67	1,01
Pasta (1kg)	Bs. 6,80	1,41	Bs. 6,00	1,25	Bs. 5,90	1,27	Bs. 7,01	1,51
Arroz blanco de mesa (1kg)	Bs. 4,22	0,87	Bs. 3,96	0,83	Bs. 4,32	0,93	Bs. 4,53	0,98
Margarina (500gr)	Bs. 7,89	1,63	Bs. 9,37	1,95	Bs. 8,08	1,74	Bs. 8,68	1,87
Aceite vegetal (1l)	Bs. 13,59	2,82	Bs. 14,19	2,97	Bs. 12,58	2,71	Bs. 11,49	2,48
Cambur (1kg)	Bs. 2,85	0,59	Bs. 0,70	0,14	Bs. 3,17	0,68	Bs. 2,37	0,51
Lechosa (1 Kg)	Bs. 4,59	0,95	Bs. 3,47	0,70	Bs. 5,01	1,08	Bs. 2,66	0,57
Sardinas 170 gr	Bs. 3,37	0,70	Bs. 3,18	0,67	Bs. 3,21	0,69	Bs. 3,43	0,74
Plátanos (1kg)	Bs. 4,97	1,03	Bs. 3,69	0,74	Bs. 4,27	0,92	Bs. 4,24	0,92
Plátanos (Unidad)	Bs. 1,67	0,34	Bs. 1,50	0,33			Bs. 4,69	1,01
incluye Huevos por unidad, 12 y 15; y plátanos po	Bs. 266,53	55,33	Bs. 250,58	52,64	Bs. 275,55	59,46	Bs. 243,86	52,63

Resalta una moderada diferencia entre los precios en bolívares y USD de la CAMM y la CCOL. Entre ambas canastas se observó una variación de -5,99% en bolívares y -4,86% en USD, siendo menos costosa la CCOL. Se advierte que en la CCOL se reportó escasez del huevo por unidad.

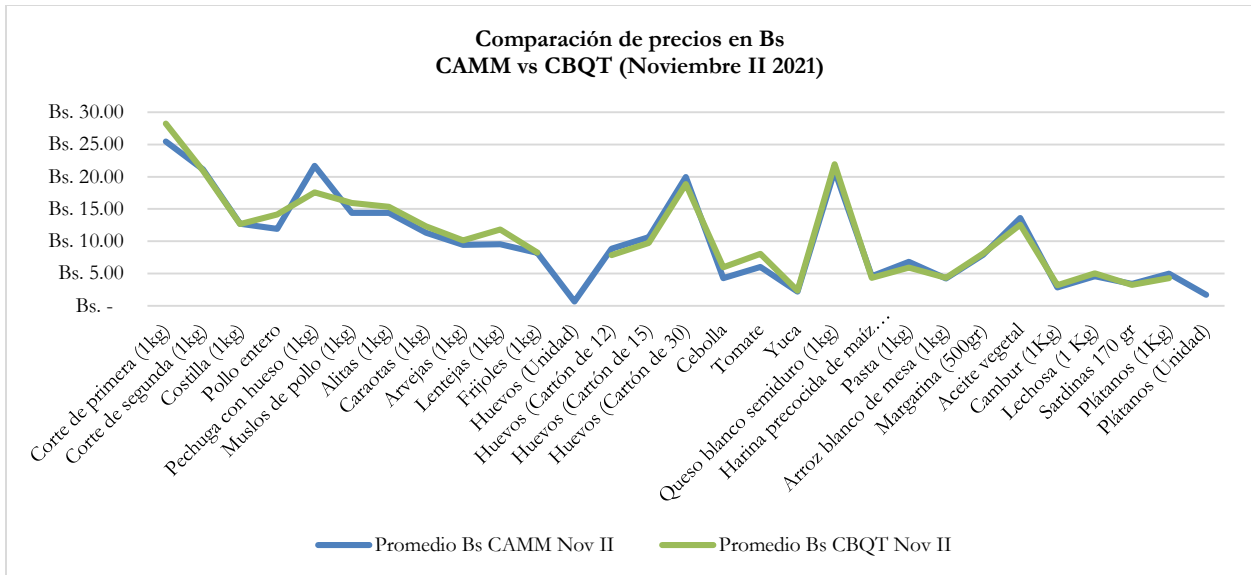
En tal sentido, entre los alimentos más costosos en la CAMM destaca el kilo de cambur, cuyo precio fue de Bs. 2,85 (USD 0,59) y en la CCOL se fijó en Bs. 0,70 (USD 0,14); seguido del plátano por kilo, con un precio en la CAMM de Bs. 4,97 (USD 1,03), mientras que en la CCOL su valor fue de Bs. 3,69 (USD 0,74). Otro alimento destacado fue el kilo de lechosa, que en esta quincena en la CAMM marcó un precio de Bs. 4,59 (USD 0,95), en tanto que en la CCOL su valor promedio fue de Bs. 3,47 (USD 0,70).

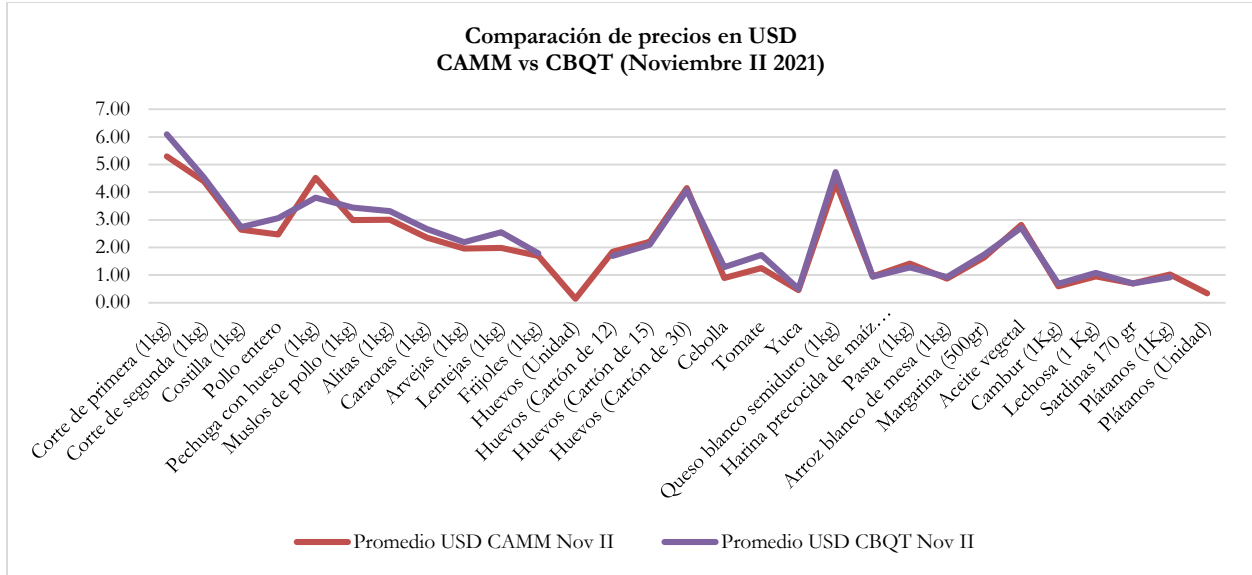




Entre la CAMM y la CBQT se aprecia una diferencia de +3,38% en bolívares, y +7,47% en USD, resultando más costosa la CBQT. Se destaca la ausencia de huevos y plátanos por unidad en la CBQT. La pechuga con hueso (-18,86%), plátanos por kilo (-14,16%), pasta (-13,16%), cartón de quince huevos (-8,53%), aceite vegetal (-7,46%), cartón de treinta huevos (-5,59%), harina precocida de maíz (-4,82%), sardinas (-4,77%), corte de segunda de carne de res (-0,89%), y costilla (-0,32%), fueron menos costosos en bolívares en la CBQT en comparación con la CAMM.

Por su parte, en la CBQT la cebolla alcanzó un precio de Bs. 5,95 (USD 1,28), en cambio en la CAMM su valor fue de Bs. 4,29 (USD 0,89), es decir, +38,71% más costosa en la CBQT. El tomate marcó un precio de Bs. 8,03 (USD 1,73) en la CBQT y de Bs. 6,00 (USD 1,25) en la CAMM, denotando una diferencia de +33,86%. En el caso del kilo de lentejas, en la CBQT se apreció un valor de Bs. 11,84 (USD 2,56), mientras que en la CAMM su precio promedio fue de Bs. 9,54 (USD 1,98), es decir, una diferencia de +24,12%.





En esta oportunidad la CSCT presentó precios menos altos que la CAMM, con una diferencia de -8,51% en bolívares y de -4,87% en USD. En la CSCT hubo escasez de huevos por unidad y por docena. El plátano por unidad (+180,95%), lentejas (+26,02%), margarina (+9,97%), arroz blanco de mesa (+7,41%), pollo entero (+4,48%), alitas (+3,99%), pasta (+3,10%), harina precocida de maíz (+2,38%), sardinas en lata (+1,53%), corte de primera de carne de res (+1,04%), corte de segunda de carne de res (+0,24%), presentaron precios menos costosos en bolívares en la CAMM.

Por otra parte, el kilo de cebolla en la CAMM alcanzó un precio de Bs. 4,29 (USD 0,89), mientras que en la CSCT su precio promedio fue de Bs. 2,20 (USD 0,48) (-48,69%). El precio promedio del kilo de lechosa en la CAMM se ubicó en Bs. 4,59 (USD 0,95) y en la CSCT fue de Bs. 2,66 (USD 0,57) (-42,06%). En tanto que, el tomate en la CAMM presentó un precio de Bs. 6,00 (USD 1,25), y en la CSCT de Bs. 3,75 (USD 0,81), es decir, -37,47%.

