



**CODHEZ**<sup>®</sup>  
COMISIÓN PARA LOS DERECHOS HUMANOS  
DEL ESTADO ZULIA  
RIF. J406190608

# **REPORTE DE OFERTA Y PRECIOS DE ALIMENTOS EN LARA, TÁCHIRA Y ZULIA SEPTIEMBRE I - 2021**

# REPORTE DE OFERTA Y PRECIOS DE ALIMENTOS EN LARA, TÁCHIRA Y ZULIA SEPTIEMBRE I - 2021

Comisión para los Derechos Humanos del Estado Zulia (Codhez)  
© 2021

## **Directores**

Juan Berríos Ortigoza  
Carlos Pedraja Araujo  
Patricia Peña Barroeta

*Facebook | Instagram | Twitter @Codhez*  
*Dirección de correo electrónico: [codhez@gmail.com](mailto:codhez@gmail.com)*

Maracaibo, Venezuela

## PANORAMA GENERAL

Este reporte da cuenta de los resultados del monitoreo de oferta y precios de los alimentos más relevantes de la cultura venezolana en comercios ubicados en los municipios Maracaibo, San Francisco, Mara, Cabimas y Lagunillas del estado Zulia; el municipio Iribarren del estado Lara; y el municipio San Cristóbal del estado Táchira. Con estos datos se definen cuatro *canastas* o lista de precios: (i) canasta Área Metropolitana de Maracaibo o CAMM (Maracaibo, San Francisco y Mara); (ii) canasta Costa Oriental del Lago o CCOL (Cabimas y Lagunillas); (iii) canasta Barquisimeto (CBQT); y (iv) canasta San Cristóbal (CSCI). El propósito es determinar y comparar las condiciones de accesibilidad y disponibilidad de los alimentos en estas regiones.

Para esta primera quincena de septiembre, se realizó el monitoreo de veinticuatro (24) alimentos en un total de cincuenta y seis (56) establecimientos comerciales ubicados en los municipios ya mencionados entre los días 12 y 14 de septiembre. Este estudio es parte de una investigación más amplia sobre la seguridad alimentaria, cuya garantía y protección es un mandato al Estado venezolano previsto y definido en el artículo 305 de la Constitución, y de atención urgente en el contexto de la emergencia humanitaria compleja que asola a nuestro país.

Esta investigación más amplia comprende, entre otros estudios, nuestras recientes encuestas sobre seguridad alimentaria en municipios del Zulia (2018-2021); los sondeos sobre consumo de alimentos y seguridad alimentaria en Lara, Táchira y Zulia (desde octubre de 2020); el récord de oferta y precios de alimentos en Maracaibo (desde agosto de 2018); así como los reportes quincenales comparativos de oferta y precios de alimentos en Lara, Táchira y Zulia (desde octubre de 2020).

## 1. CANASTA ÁREA METROPOLITANA DE MARACAIBO: MARACAIBO, SAN FRANCISCO Y MARA (CAMM)

La CAMM presentó ciertas diferencias de precios entre cada uno de sus municipios, resultando Maracaibo el más costoso en bolívares y en USD. Como en anteriores reportes, se destaca que los precios anotados corresponden a los ofertados con pago con tarjeta de débito (TDD), debido a la divergencia en el municipio Mara entre los precios bajo esta modalidad y en efectivo.

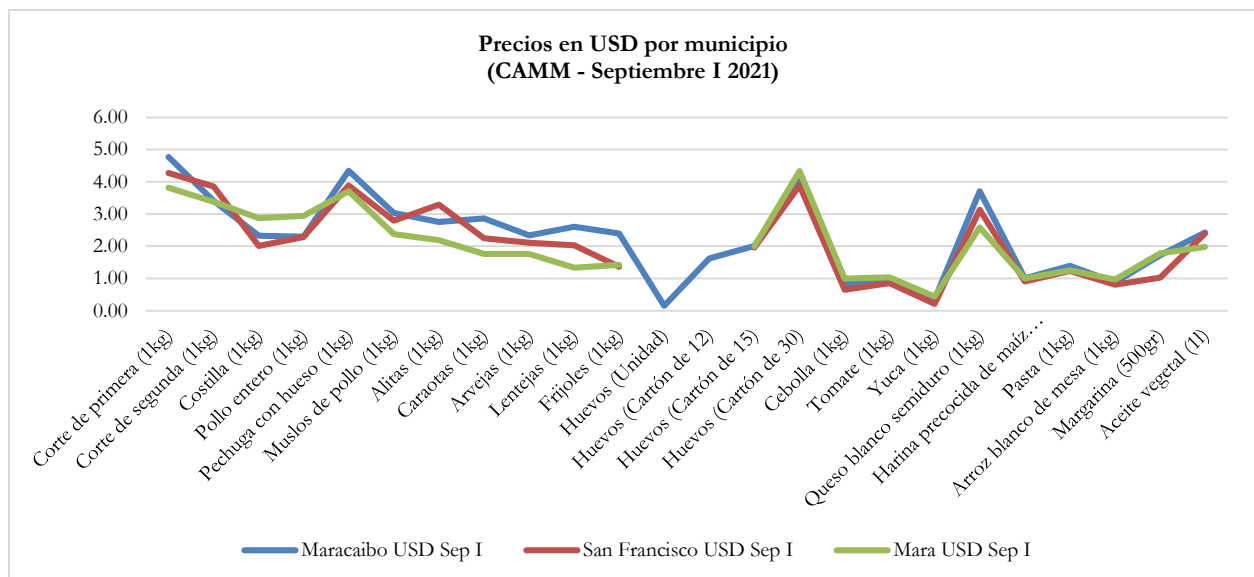
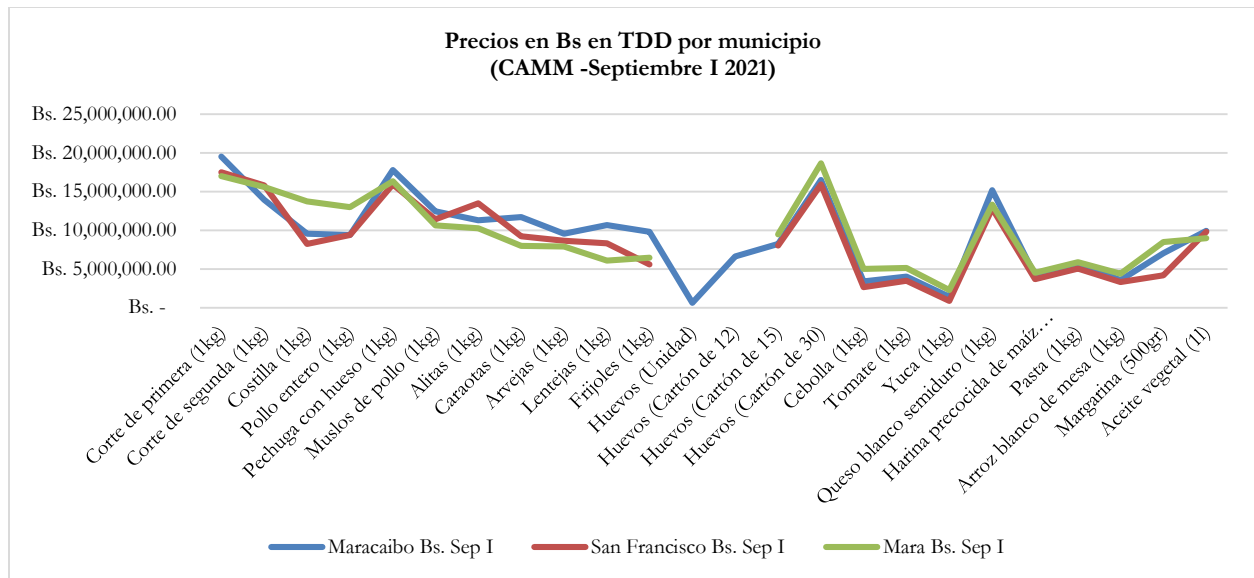
Precio de mercado en TDD	Maracaibo Bs. Sep I	Maracaibo USD Sep I	San Francisco Bs. Sep I	San Francisco USD Sep I	Mara Bs. Sep I	Mara USD Sep I	Promedio CAMM Bs.	Promedio CAMM USD
Corte de primera (1kg)	Bs. 19.539.442,62	4,77	Bs. 17.500.000,00	4,27	Bs. 17.000.000,00	3,81	Bs. 18.013.147,54	4,28
Corte de segunda (1kg)	Bs. 13.957.672,22	3,40	Bs. 15.808.000,00	3,86	Bs. 15.625.000,00	3,38	Bs. 15.130.224,07	3,55
Costilla (1kg)	Bs. 9.557.138,73	2,33	Bs. 8.242.400,00	2,01	Bs. 13.725.000,00	2,88	Bs. 10.508.179,58	2,41
Pollo entero (1kg)	Bs. 9.413.448,25	2,30	Bs. 9.384.653,33	2,29	Bs. 13.000.000,00	2,94	Bs. 10.599.367,20	2,51
Pechuga con hueso (1kg)	Bs. 17.786.799,10	4,34	Bs. 15.927.600,00	3,89	Bs. 16.333.333,33	3,71	Bs. 16.682.577,48	3,98
Muslos de pollo (1kg)	Bs. 12.450.282,73	3,04	Bs. 11.435.200,00	2,79	Bs. 10.625.000,00	2,38	Bs. 11.503.494,24	2,73
Allitas (1kg)	Bs. 11.308.069,53	2,76	Bs. 13.477.200,00	3,29	Bs. 10.250.000,00	2,19	Bs. 11.678.423,18	2,74
Caracotas (1kg)	Bs. 11.723.448,95	2,86	Bs. 9.220.653,33	2,25	Bs. 8.000.000,00	1,76	Bs. 9.648.034,10	2,29
Arvejas (1kg)	Bs. 9.576.472,33	2,34	Bs. 8.654.654,67	2,11	Bs. 7.900.000,00	1,76	Bs. 8.710.375,67	2,07
Lentejas (1kg)	Bs. 10.683.896,63	2,61	Bs. 8.307.333,33	2,03	Bs. 6.100.000,00	1,34	Bs. 8.363.743,32	1,99
Frijoles (1kg)	Bs. 9.820.048,50	2,40	Bs. 5.598.320,00	1,37	Bs. 6.450.000,00	1,43	Bs. 7.289.456,17	1,73
Huevos (Unidad)	Bs. 631.142,86	0,15					Bs. 631.142,86	0,15
Huevos (Cartón de 12)	Bs. 6.641.963,41	1,62					Bs. 6.641.963,41	1,62
Huevos (Cartón de 15)	Bs. 8.250.037,06	2,01	Bs. 8.033.853,33	1,96	Bs. 9.500.000,00	2,00	Bs. 8.594.630,13	1,99
Huevos (Cartón de 30)	Bs. 16.515.408,33	4,03	Bs. 15.932.213,33	3,89	Bs. 18.666.666,67	4,33	Bs. 17.038.096,11	4,08
Cebolla (1kg)	Bs. 3.387.300,38	0,82	Bs. 2.677.400,00	0,65	Bs. 5.000.000,00	1,00	Bs. 3.688.233,46	0,82
Tomate (1kg)	Bs. 4.002.887,29	0,97	Bs. 3.499.900,00	0,85	Bs. 5.125.000,00	1,03	Bs. 4.209.262,43	0,95
Yuca (1kg)	Bs. 1.419.910,65	0,35	Bs. 874.000,00	0,21	Bs. 2.300.000,00	0,44	Bs. 1.531.303,55	0,33
Queso blanco semiduro (1kg)	Bs. 15.180.693,94	3,70	Bs. 12.842.500,00	3,13	Bs. 13.333.333,33	2,58	Bs. 13.785.509,09	3,14
Harina precocida de maíz (1kg)	Bs. 4.133.916,29	1,01	Bs. 3.697.653,33	0,90	Bs. 4.500.000,00	1,00	Bs. 4.110.523,21	0,97
Pasta (1kg)	Bs. 5.724.937,33	1,40	Bs. 5.041.440,00	1,23	Bs. 5.875.000,00	1,25	Bs. 5.547.125,78	1,29
Arroz blanco de mesa (1kg)	Bs. 3.576.744,46	0,87	Bs. 3.317.546,67	0,81	Bs. 4.375.000,00	0,97	Bs. 3.756.430,38	0,88
Margarina (500gr)	Bs. 7.040.032,56	1,72	Bs. 4.198.311,00	1,02	Bs. 8.500.000,00	1,78	Bs. 6.579.447,85	1,51
Aceite vegetal l (l)	Bs. 9.955.627,34	2,43	Bs. 9.805.204,00	2,39	Bs. 9.000.000,00	1,98	Bs. 9.586.943,78	2,27
<b>Suma (no incluye Huevos por unidad, 12 y 15)</b>	<b>Bs. 206.754.178,18</b>	<b>50,41</b>	<b>Bs. 185.442.183,00</b>	<b>45,24</b>	<b>Bs. 201.683.333,33</b>	<b>43,92</b>	<b>Bs. 197.959.898,17</b>	<b>46,53</b>

Para esta primera quincena de septiembre, en el municipio Maracaibo se requirió, en promedio, de Bs. 206.754.178,18 (USD 50,41 en atención a una tasa de Bs./USD 4.099.997,72) para adquirir 21 de los 24 alimentos monitoreados (pues se excluyen de esta suma las presentaciones de huevos por unidad, 12 y 15).

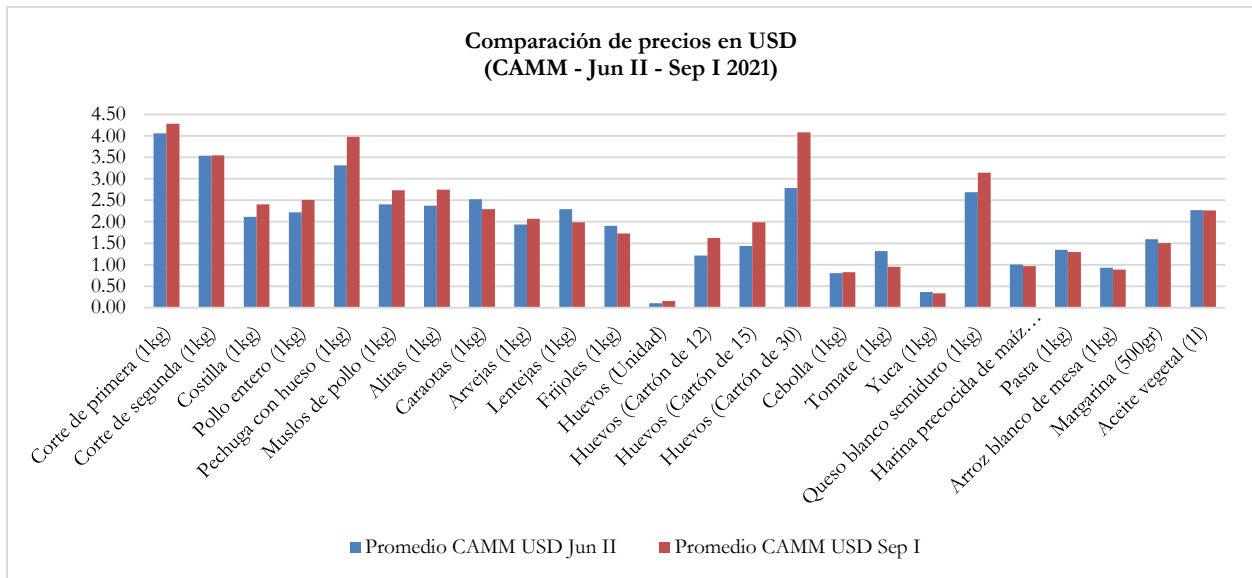
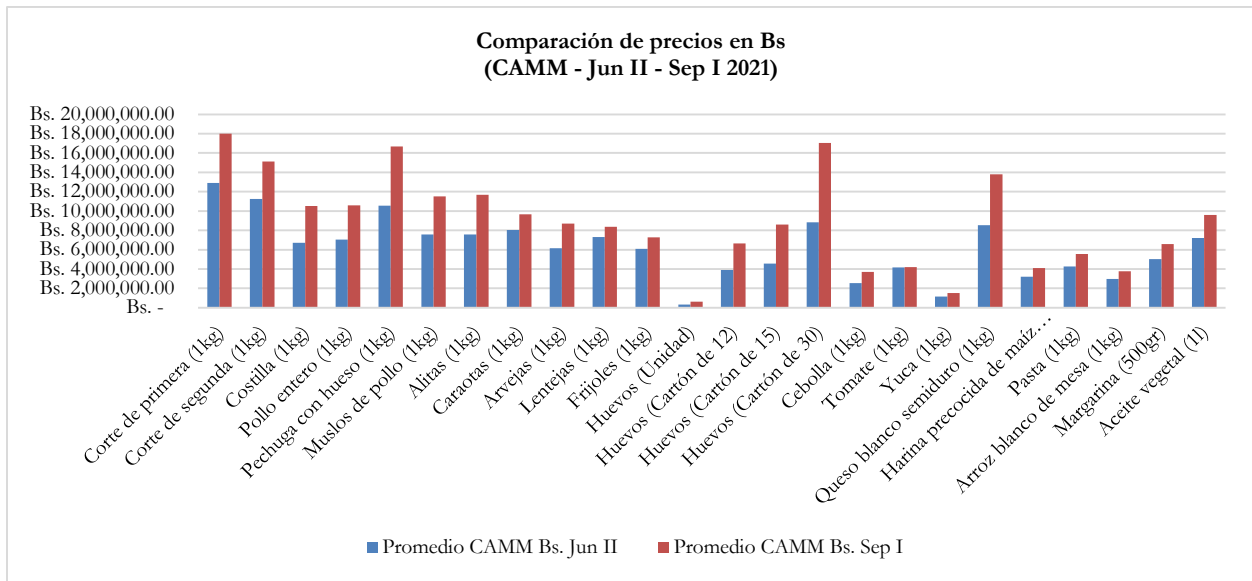
Este monto significó un incremento de +36,25% en bolívares, y de +6,65% en USD, respecto del reporte de la última quincena de junio.

En San Francisco el monto global promedio fue de Bs. 185.442.183,00 (USD 45,24, según una tasa de Bs/USD 4.098.666,67), involucrando un aumento de +48,78% en bolívares, y de +16,92% en USD si se compara con la segunda quincena de junio. No obstante, resaltamos la escasez absoluta en los establecimientos visitados de huevos en presentación de unidad y docena. Por esta razón, sus precios no pudieron ser registrados y, por tanto, no fueron considerados para la suma total indicada para este municipio.

En Mara el monto promedio para esta quincena se ubicó en Bs. 201.683.333,33 (USD 43,92, a una tasa de Bs/USD 4.000.000,00), que en comparación con los precios pagados hace dos meses supuso un aumento de +51,32% en bolívares, y +2,15% en USD. En esta oportunidad se observa la ausencia, en los establecimientos visitados, de huevos en presentación de unidad y docena. Se confirma la tendencia de que en este municipio hay una marcada diferencia entre precios en efectivo y con TDD que alcanza, en promedio, +16,42% en bolívares.



Así, para esta primera quincena de septiembre la CAMM registró un valor de Bs. 197.959.898,17, es decir, USD 46,53, a una tasa promedio de Bs./USD 4.066.221,46 entre los tres municipios. En tal sentido, para comprar esta lista de alimentos era necesario disponer de 2.828,00% del salario mínimo mensual, fijado en Bs. 7.000.000,00 a partir del 1° de mayo de 2021<sup>1</sup>. Este valor promedio de la CAMM implica una variación, en bolívares, de +42,33% atendiendo al de la segunda quincena de junio. En USD la variación fue de +6,25%.



<sup>1</sup> Presidencia de la República, Decreto No. 4.602, mediante el cual se aumenta el salario mínimo mensual obligatorio, así como el monto de las pensiones, en el monto que en él se especifica, publicado en Gaceta Oficial número 6.622 Extraordinario, de 1 de mayo de 2021.

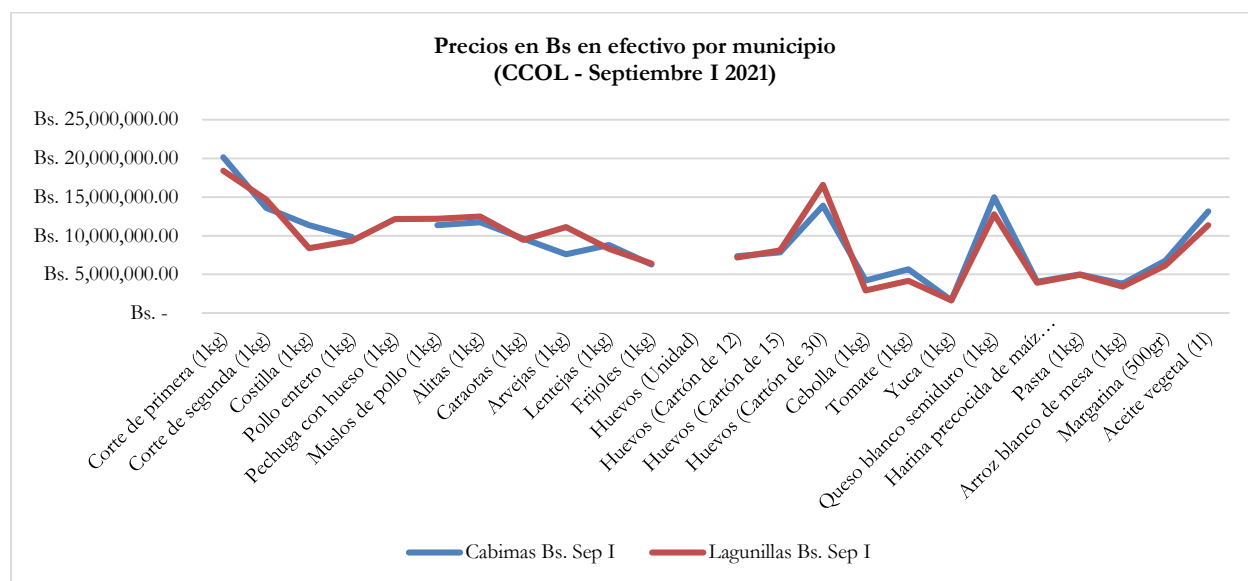
## 2. CANASTA COSTA ORIENTAL DEL LAGO (COL): CABIMAS Y LAGUNILLAS (CCOL)

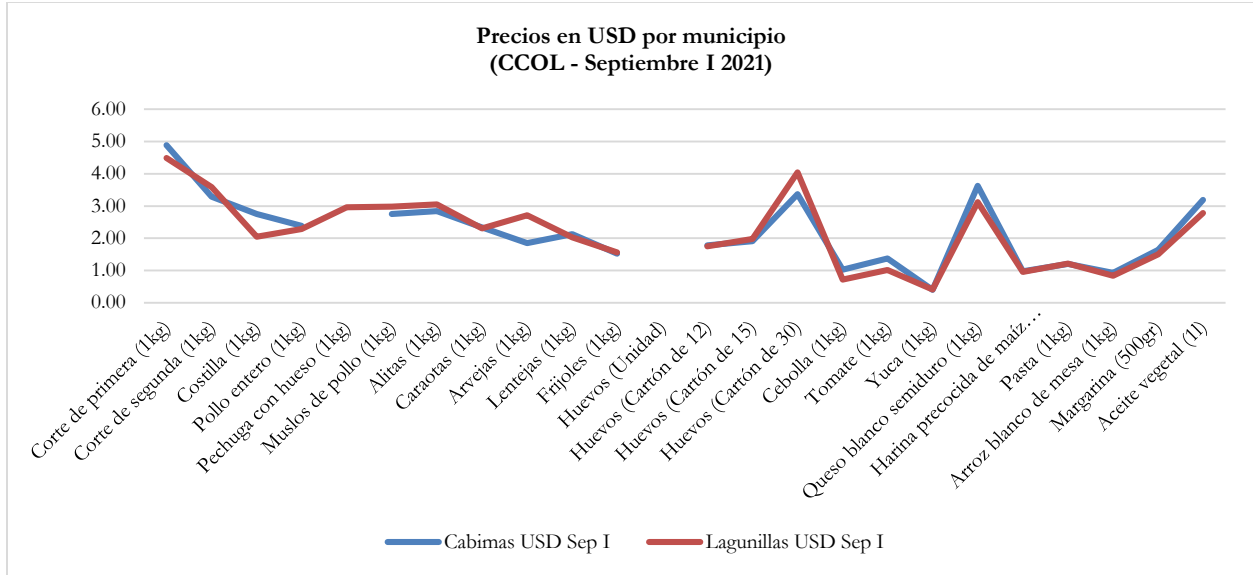
En términos generales, los precios en Cabimas y Lagunillas presentaron una moderada diferencia entre ellos. En los establecimientos monitoreados de ambos municipios hubo escasez del huevo por unidad. Entre tanto, en Cabimas no se encontró pechuga con hueso.

Precio de mercado en efectivo	Cabimas Bs. Sep I	Cabimas USD Sep I	Lagunillas Bs. Sep I	Lagunillas USD Sep I	Promedio CCOL Bs.	Promedio CCOL USD
Corte de primera (1kg)	Bs. 20.160.000,00	4,88	Bs. 18.401.090,38	4,49	Bs. 19.280.545,19	4,69
Corte de segunda (1kg)	Bs. 13.586.358,13	3,29	Bs. 14.694.593,62	3,58	Bs. 14.140.475,88	3,44
Costilla (1kg)	Bs. 11.359.600,00	2,75	Bs. 8.402.546,75	2,05	Bs. 9.881.073,38	2,40
Pollo entero (1kg)	Bs. 9.849.694,00	2,39	Bs. 9.359.205,57	2,28	Bs. 9.604.449,78	2,33
Pechuga con hueso (1kg)			Bs. 12.152.750,00	2,96	Bs. 12.152.750,00	2,96
Muslos de pollo (1kg)	Bs. 11.359.600,00	2,75	Bs. 12.218.000,00	2,98	Bs. 11.788.800,00	2,87
Alitas (1kg)	Bs. 11.733.740,79	2,84	Bs. 12.505.000,00	3,05	Bs. 12.119.370,40	2,95
Carotas (1kg)	Bs. 9.643.296,67	2,34	Bs. 9.454.156,53	2,31	Bs. 9.548.726,60	2,32
Arvejas (1kg)	Bs. 7.620.740,67	1,85	Bs. 11.118.885,33	2,71	Bs. 9.369.813,00	2,28
Lentejas (1kg)	Bs. 8.788.736,00	2,13	Bs. 8.324.840,00	2,03	Bs. 8.556.788,00	2,08
Frijoles (1kg)	Bs. 6.264.748,67	1,52	Bs. 6.419.458,00	1,57	Bs. 6.342.103,33	1,54
Huevos (Unidad)						
Huevos (Cartón de 12)	Bs. 7.350.000,00	1,78	Bs. 7.181.826,33	1,75	Bs. 7.265.913,17	1,77
Huevos (Cartón de 15)	Bs. 7.865.328,35	1,91	Bs. 8.118.580,00	1,98	Bs. 7.991.954,17	1,94
Huevos (Cartón de 30)	Bs. 13.896.120,70	3,37	Bs. 16.572.939,42	4,04	Bs. 15.234.530,06	3,70
Cebolla (1kg)	Bs. 4.216.589,35	1,02	Bs. 2.937.499,88	0,72	Bs. 3.577.044,62	0,87
Tomate (1kg)	Bs. 5.651.225,13	1,37	Bs. 4.173.099,88	1,02	Bs. 4.912.162,51	1,19
Yuca (1kg)	Bs. 1.658.064,52	0,40	Bs. 1.664.586,98	0,41	Bs. 1.661.325,75	0,40
Queso blanco semiduro (1kg)	Bs. 14.972.754,67	3,63	Bs. 12.779.300,00	3,12	Bs. 13.876.027,33	3,37
Harina precocida de maíz (1kg)	Bs. 4.029.464,33	0,98	Bs. 3.935.990,85	0,96	Bs. 3.982.727,59	0,97
Pasta (1kg)	Bs. 4.982.981,31	1,21	Bs. 4.961.807,30	1,21	Bs. 4.972.394,30	1,21
Arroz blanco de mesa (1kg)	Bs. 3.814.094,14	0,92	Bs. 3.444.294,40	0,84	Bs. 3.629.194,27	0,88
Margarina (500gr)	Bs. 6.781.895,91	1,64	Bs. 6.157.488,05	1,50	Bs. 6.469.691,98	1,57
Aceite vegetal (1l)	Bs. 13.162.137,83	3,19	Bs. 11.388.111,00	2,78	Bs. 12.275.124,42	2,98
<b>Suma (no incluye Huevos por unidad, 12 y 15)</b>	<b>Bs. 183.531.842,81</b>	<b>44,46</b>	<b>Bs. 191.065.643,95</b>	<b>46,60</b>	<b>Bs. 193.375.118,38</b>	<b>47,01</b>

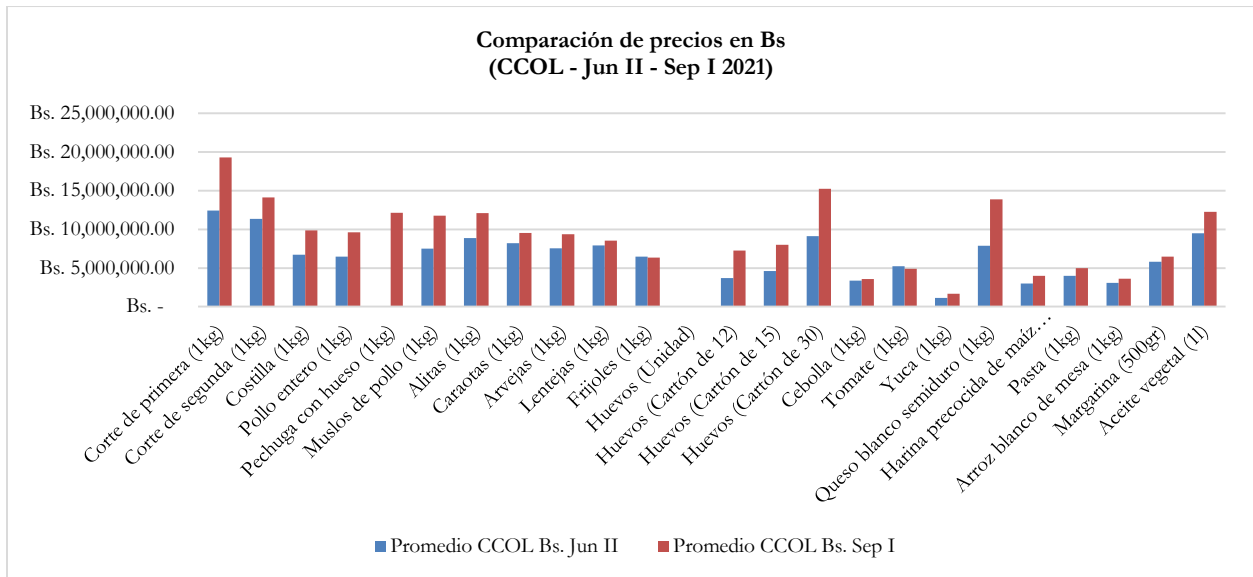
En Cabimas, la suma promedio para la compra de los productos estudiados alcanzó Bs. 183.531.842,81 (USD 44,46 según una tasa de Bs/USD 4.128.188,67), lo que supone respecto de la última quincena de junio un aumento de +37,88% en bolívares, y de +7,62% en USD.

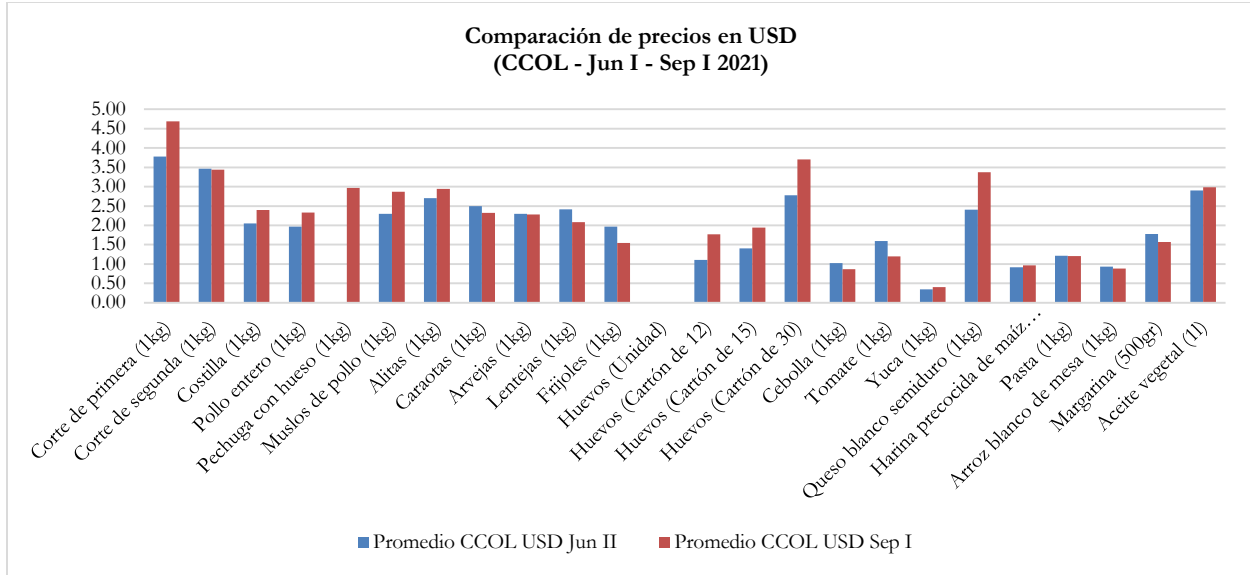
Por su parte, en Lagunillas este valor promedio fue de Bs. 191.065.643,95 (USD 46,60, calculados a una tasa de Bs/USD 4.099.843,00), implicando en comparación con hace dos meses un incremento de +38,33% en bolívares, y de +12,77% en USD.





En promedio, la CCOL registró un valor de Bs. 193.375.118,38, es decir, USD 47,01, a una tasa promedio entre los dos municipios de Bs/USD 4.114.015,83. Para comprar este listado de alimentos era necesario disponer de 2.762,50% del salario mínimo mensual. Si se compara con el valor promedio de la CCOL en la segunda quincena de junio la diferencia en bolívares fue de +42,59%. En USD fue de +13,78%.





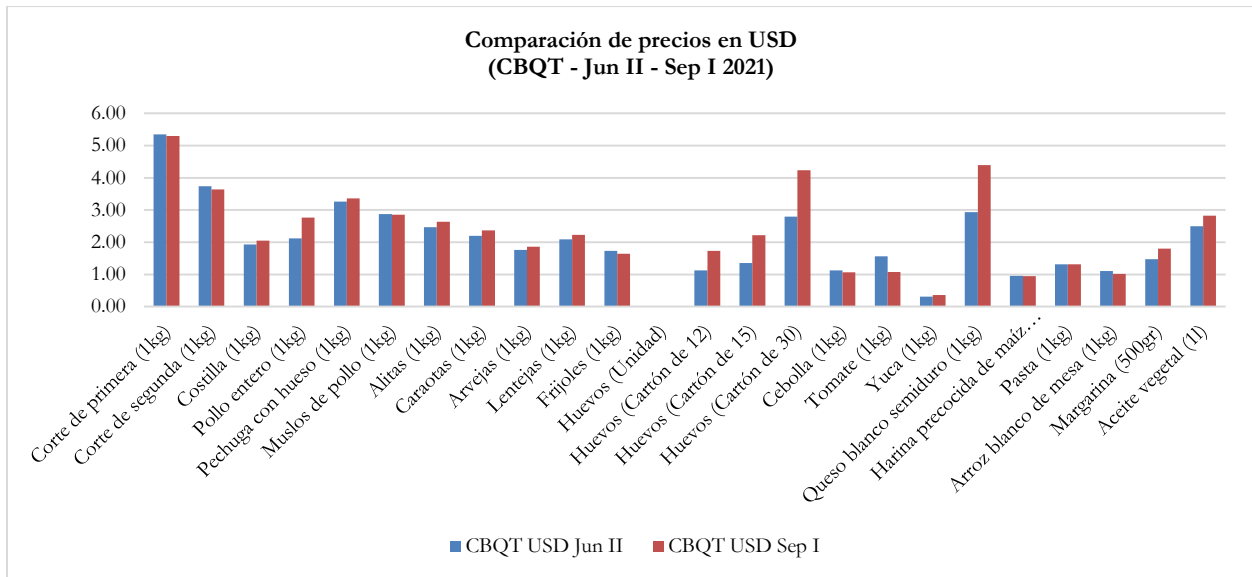
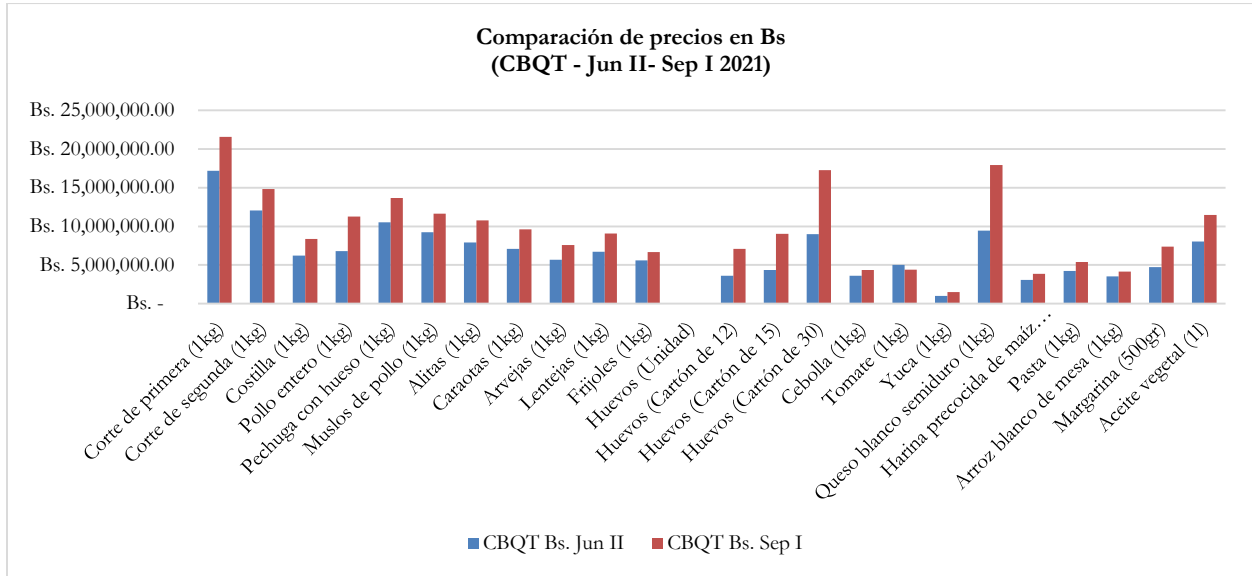
### 3. CANASTA BARQUISIMETO (CBQT)

El valor de la lista de alimentos monitoreados se cifró en Bs. 202.637.047,63 (USD 49,73), a una tasa de Bs/USD 4.074.466,80, equivalentes a 2.894,81% del salario mínimo mensual. Este monto marca una diferencia promedio global de +4.346%, en comparación con los *precios acordados* por el gobierno nacional (para los cortes de carne de res de primera, de segunda y costillas; pollo entero; caraoas, arvejas, lentejas y frijoles; cartón de treinta huevos, queso blanco semiduro, harina precocida de maíz, pasta, arroz blanco de mesa, margarina, y aceite vegetal).

Precio de mercado en efectivo	CBQT Bs. Sep I	CBQT USD Sep I
Corte de primera (1kg)	Bs. 21.572.291,32	5,29
Corte de segunda (1kg)	Bs. 14.807.078,56	3,63
Costilla (1kg)	Bs. 8.355.392,20	2,05
Pollo entero (1kg)	Bs. 11.255.329,46	2,76
Pechuga con hueso (1kg)	Bs. 13.682.640,26	3,36
Muslos de pollo (1kg)	Bs. 11.623.219,29	2,85
Alitas (1kg)	Bs. 10.751.306,49	2,64
Caraoas (1kg)	Bs. 9.630.370,89	2,36
Arvejas (1kg)	Bs. 7.575.613,50	1,86
Lentejas (1kg)	Bs. 9.066.559,12	2,23
Frijoles (1kg)	Bs. 6.678.960,33	1,64
Huevos (Unidad)		
Huevos (Cartón de 12)	Bs. 7.075.707,17	1,74
Huevos (Cartón de 15)	Bs. 9.025.462,35	2,22
Huevos (Cartón de 30)	Bs. 17.267.503,56	4,24
Cebolla (1kg)	Bs. 4.340.268,62	1,07
Tomate (1kg)	Bs. 4.379.602,61	1,07
Yuca (1kg)	Bs. 1.493.112,50	0,37
Queso blanco semiduro (1kg)	Bs. 17.910.056,78	4,40
Harina precocida de maíz (1kg)	Bs. 3.864.139,25	0,95
Pasta (1kg)	Bs. 5.377.826,84	1,32
Arroz blanco de mesa (1kg)	Bs. 4.158.345,16	1,02
Margarina (500gr)	Bs. 7.357.547,33	1,81
Aceite vegetal (1l)	Bs. 11.489.883,58	2,82
<b>Suma (no incluye Huevos por unidad, 12 y 15)</b>	<b>Bs. 202.637.047,63</b>	<b>49,73</b>

Se presentó escasez del huevo por unidad en los establecimientos monitoreados. El rubro que presentó mayor incremento fue el cartón de quince huevos, +107,12% más alto en comparación con la

segunda quincena de junio, seguido del cartón de doce huevos que aumentó +94,89%. Por su parte, el corte de primera de la carne de res continúa siendo el alimento más costoso, ubicándose en Bs. 21.572.291,32 (+25,42% respecto de la segunda quincena de junio). En términos generales, en dos meses, la CBQT aumentó +38,07% en bolívares y +9,06% en USD.

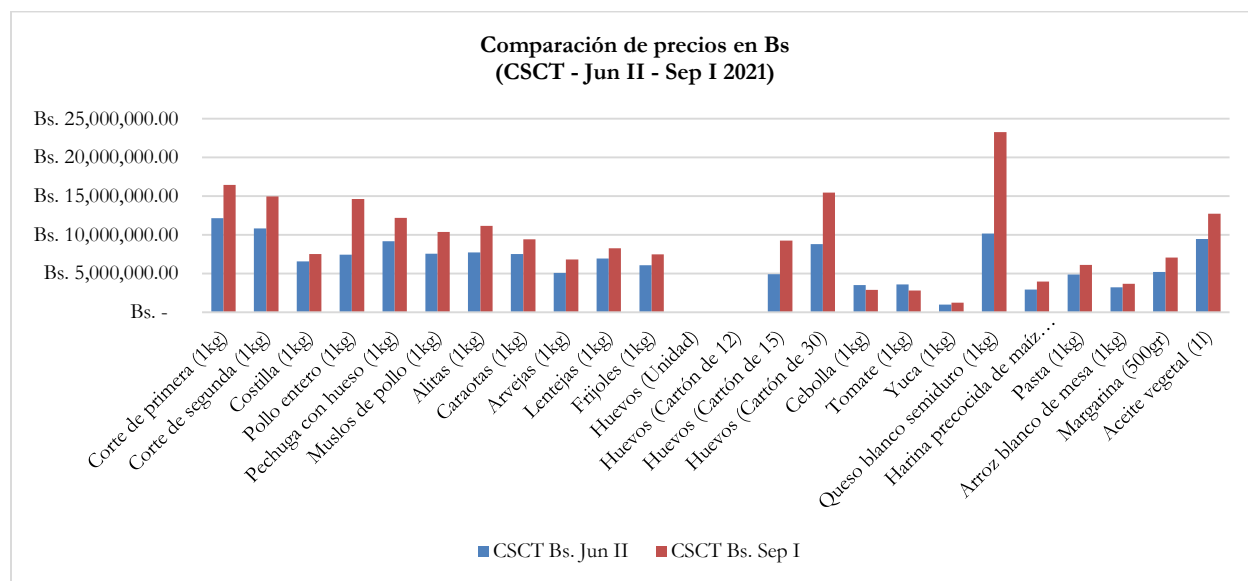


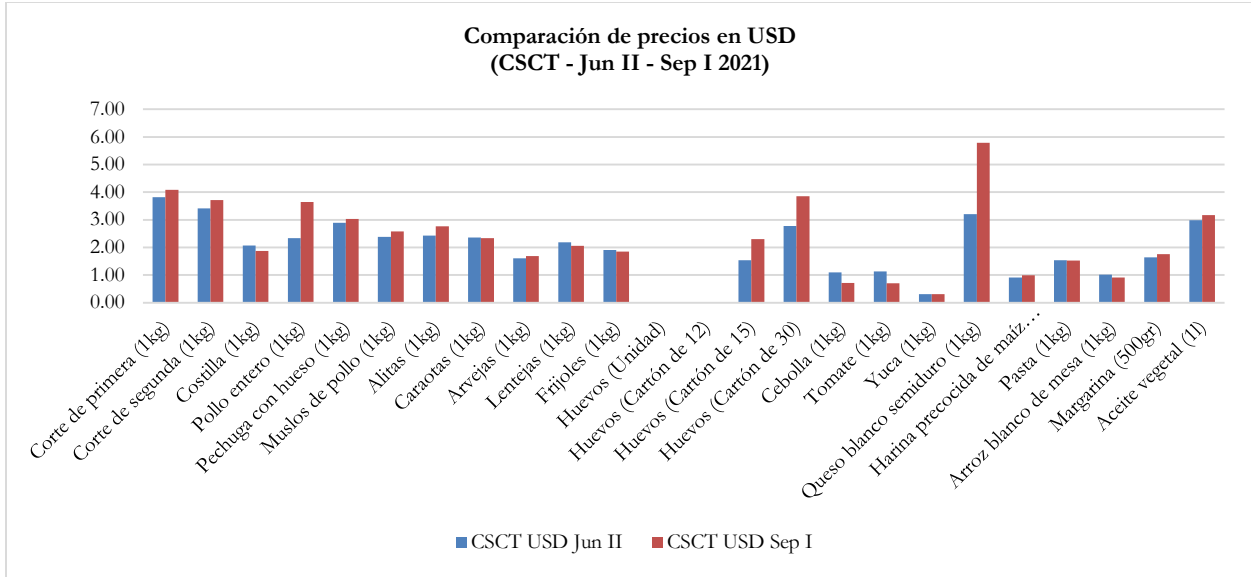
#### 4. CANASTA SAN CRISTÓBAL (CSCT)

En el municipio San Cristóbal se presenta como característica cotidiana la compra venta de bienes y servicios, y por ende de alimentos, en bolívares, USD y pesos colombianos (COP). En esta oportunidad, resalta la escasez de oferta de huevo por unidad y por docena, en los establecimientos monitoreados.

Precio de mercado en efectivo	CSCT Bs. Sep I	CSCT USD Sep I	CSCT COP Sep I
Corte de primera (1kg)	Bs. 16.443.549,85	4,09	14,981.90
Corte de segunda (1kg)	Bs. 14.947.823,81	3,72	13,619.13
Costilla (1kg)	Bs. 7.518.688,09	1,87	6,850.36
Pollo entero (1kg)	Bs. 14.643.111,70	3,64	13,341.50
Pechuga con hueso (1kg)	Bs. 12.211.529,38	3,04	11,126.06
Muslos de pollo (1kg)	Bs. 10.361.460,66	2,58	9,440.44
Alitas (1kg)	Bs. 11.141.068,96	2,77	10,150.75
Caraoas (1kg)	Bs. 9.413.915,33	2,34	8,577.12
Arvejas (1kg)	Bs. 6.803.905,11	1,69	6,199.11
Lentejas (1kg)	Bs. 8.276.659,78	2,06	7,540.96
Frijoles (1kg)	Bs. 7.457.337,67	1,85	6,794.46
Huevos (Unidad)			
Huevos (Cartón de 12)			
Huevos (Cartón de 15)	Bs. 9.259.793,40	2,30	8,436.70
Huevos (Cartón de 30)	Bs. 15.477.602,20	3,85	14,101.82
Cebolla (1kg)	Bs. 2.893.696,71	0,72	2,636.48
Tomate (1kg)	Bs. 2.818.283,71	0,70	2,567.77
Yuca (1kg)	Bs. 1.245.229,20	0,31	1,134.54
Queso blanco semiduro (1kg)	Bs. 23.295.053,86	5,79	21,224.38
Harina precocida de maíz (1kg)	Bs. 3.978.734,24	0,99	3,625.07
Pasta (1kg)	Bs. 6.116.769,62	1,52	5,573.06
Arroz blanco de mesa (1kg)	Bs. 3.659.518,02	0,91	3,334.23
Margarina (500gr)	Bs. 7.074.868,40	1,76	6,445.99
Aceite vegetal (1l)	Bs. 12.728.284,36	3,17	11,596.88
<b>Suma (no incluye Huevos por unidad, 12 y 15)</b>	<b>Bs. 198.507.090,66</b>	<b>49,37</b>	<b>180,862.02</b>

Como se observa, la lista de alimentos monitoreados alcanzó un valor de Bs. 198.507.090,66, equivalentes a USD 49,37 (según una tasa de Bs/USD 4.020.822,44), y COP 180.862,02 (a una tasa de COP/Bs 0,00091). La suma corresponde a 2.835,82% del salario mínimo mensual. En general, se registró un aumento de +42,02% en bolívares entre los precios de la segunda quincena de junio y la primera quincena de septiembre. En USD la variación fue de +12,17%, y en COP de +22,59%.





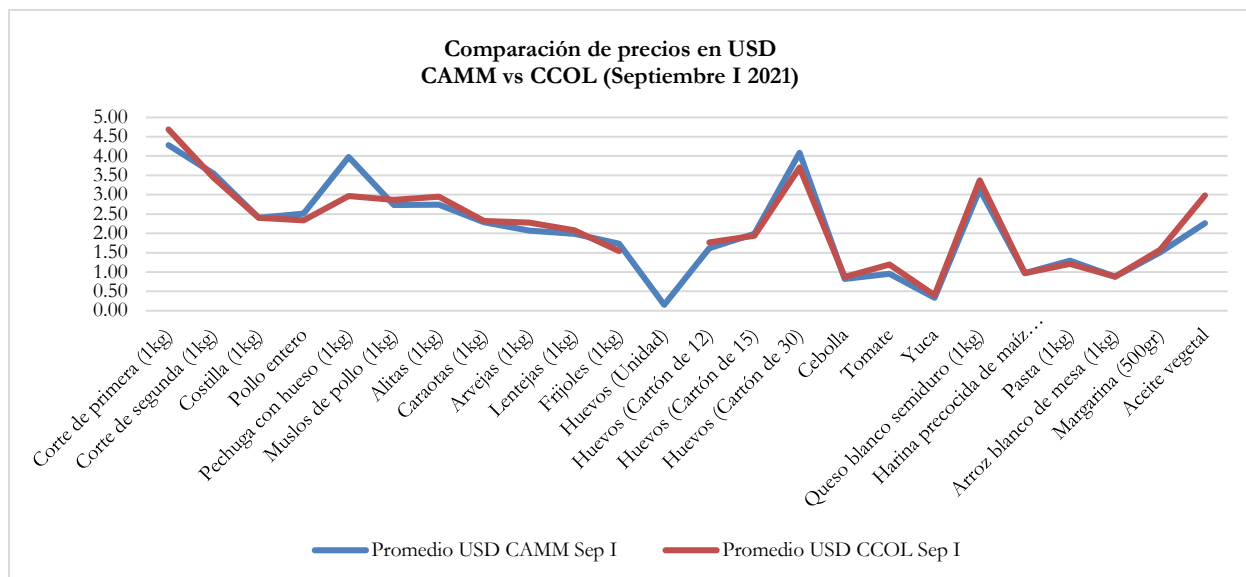
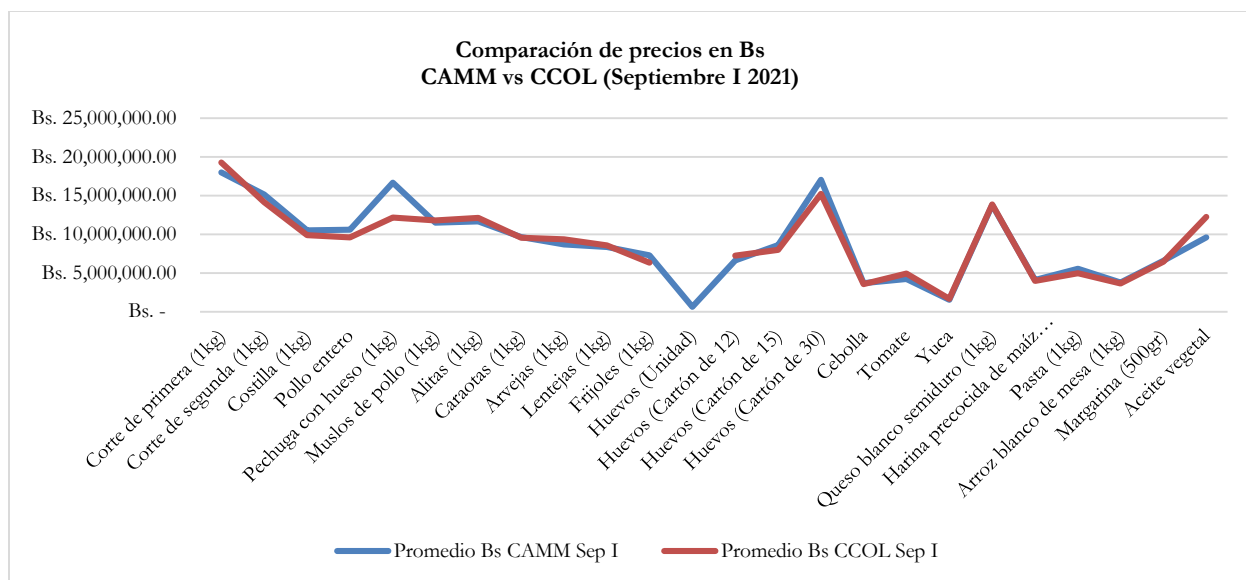
## 5. COMPARACIÓN ENTRE CANASTAS

De acuerdo a lo anterior, a continuación se exponen ciertas consideraciones sobre la comparación de precios entre la CAMM con la CCOL, CBQT y CSCT.

Precio de mercado	CAMM Bs. TDD	USD	CCOL Bs.	USD	CBQT Bs.	CBQT USD	CSCT Bs.	CSCT USD
Corte de primera (1kg)	Bs. 18.013.147,54	4,28	Bs. 19.280.545,19	4,69	Bs. 21.572.291,32	5,29	Bs. 16.443.549,85	4,09
Corte de segunda (1kg)	Bs. 15.130.224,07	3,55	Bs. 14.140.475,88	3,44	Bs. 14.807.078,56	3,63	Bs. 14.947.823,81	3,72
Costilla (1kg)	Bs. 10.508.179,58	2,41	Bs. 9.881.073,38	2,40	Bs. 8.355.392,20	2,05	Bs. 7.518.688,09	1,87
Pollo entero (1kg)	Bs. 10.599.367,20	2,51	Bs. 9.604.449,78	2,33	Bs. 11.255.329,46	2,76	Bs. 14.643.111,70	3,64
Pechuga con hueso (1kg)	Bs. 16.682.577,48	3,98	Bs. 12.152.750,00	2,96	Bs. 13.682.640,26	3,36	Bs. 12.211.529,38	3,04
Muslos de pollo (1kg)	Bs. 11.503.494,24	2,73	Bs. 11.788.800,00	2,87	Bs. 11.623.219,29	2,85	Bs. 10.361.460,66	2,58
Alitas (1kg)	Bs. 11.678.423,18	2,74	Bs. 12.119.370,40	2,95	Bs. 10.751.306,49	2,64	Bs. 11.141.068,96	2,77
Caraoas (1kg)	Bs. 9.648.034,10	2,29	Bs. 9.548.726,60	2,32	Bs. 9.630.370,89	2,36	Bs. 9.413.915,33	2,34
Arvejas (1kg)	Bs. 8.710.375,67	2,07	Bs. 9.369.813,00	2,28	Bs. 7.575.613,50	1,86	Bs. 6.803.905,11	1,69
Lentejas (1kg)	Bs. 8.363.743,32	1,99	Bs. 8.556.788,00	2,08	Bs. 9.066.559,12	2,23	Bs. 8.276.659,78	2,06
Frijoles (1kg)	Bs. 7.289.456,17	1,73	Bs. 6.342.103,33	1,54	Bs. 6.678.960,33	1,64	Bs. 7.457.337,67	1,85
Huevos (Unidad)	Bs. 631.142,86	0,15						
Huevos (Cartón de 12)	Bs. 6.641.963,41	1,62	Bs. 7.265.913,17	1,77	Bs. 7.075.707,17	1,74		
Huevos (Cartón de 15)	Bs. 8.594.630,13	1,99	Bs. 7.991.954,17	1,94	Bs. 9.025.462,35	2,22	Bs. 9.259.793,40	2,30
Huevos (Cartón de 30)	Bs. 17.038.096,11	4,08	Bs. 15.234.530,06	3,70	Bs. 17.267.503,56	4,24	Bs. 15.477.602,20	3,85
Cebolla (1kg)	Bs. 3.688.233,46	0,82	Bs. 3.577.044,62	0,87	Bs. 4.340.268,62	1,07	Bs. 2.893.696,71	0,72
Tomate (1kg)	Bs. 4.209.262,43	0,95	Bs. 4.912.162,51	1,19	Bs. 4.379.602,61	1,07	Bs. 2.818.283,71	0,70
Yuca (1kg)	Bs. 1.531.303,55	0,33	Bs. 1.661.325,75	0,40	Bs. 1.493.112,50	0,37	Bs. 1.245.229,20	0,31
Queso blanco semiduro (1kg)	Bs. 13.785.509,09	3,14	Bs. 13.876.027,33	3,37	Bs. 17.910.056,78	4,40	Bs. 23.295.053,86	5,79
Harina precocida de maíz (1kg)	Bs. 4.110.523,21	0,97	Bs. 3.982.727,59	0,97	Bs. 3.864.139,25	0,95	Bs. 3.978.734,24	0,99
Pasta (1kg)	Bs. 5.547.125,78	1,29	Bs. 4.972.394,30	1,21	Bs. 5.377.826,84	1,32	Bs. 6.116.769,62	1,52
Arroz blanco de mesa (1kg)	Bs. 3.756.430,38	0,88	Bs. 3.629.194,27	0,88	Bs. 4.158.345,16	1,02	Bs. 3.659.518,02	0,91
Margarina (500gr)	Bs. 6.579.447,85	1,51	Bs. 6.469.691,98	1,57	Bs. 7.357.547,33	1,81	Bs. 7.074.868,40	1,76
Aceite vegetal (1l)	Bs. 9.586.943,78	2,27	Bs. 12.275.124,42	2,98	Bs. 11.489.883,58	2,82	Bs. 12.728.284,36	3,17
<b>Suma (no incluye Huevos por unidad, 12 y 15)</b>	<b>Bs. 197.959.898,17</b>	<b>46,53</b>	<b>Bs. 193.375.118,38</b>	<b>47,01</b>	<b>Bs. 202.637.047,63</b>	<b>49,73</b>	<b>Bs. 198.507.090,66</b>	<b>49,37</b>

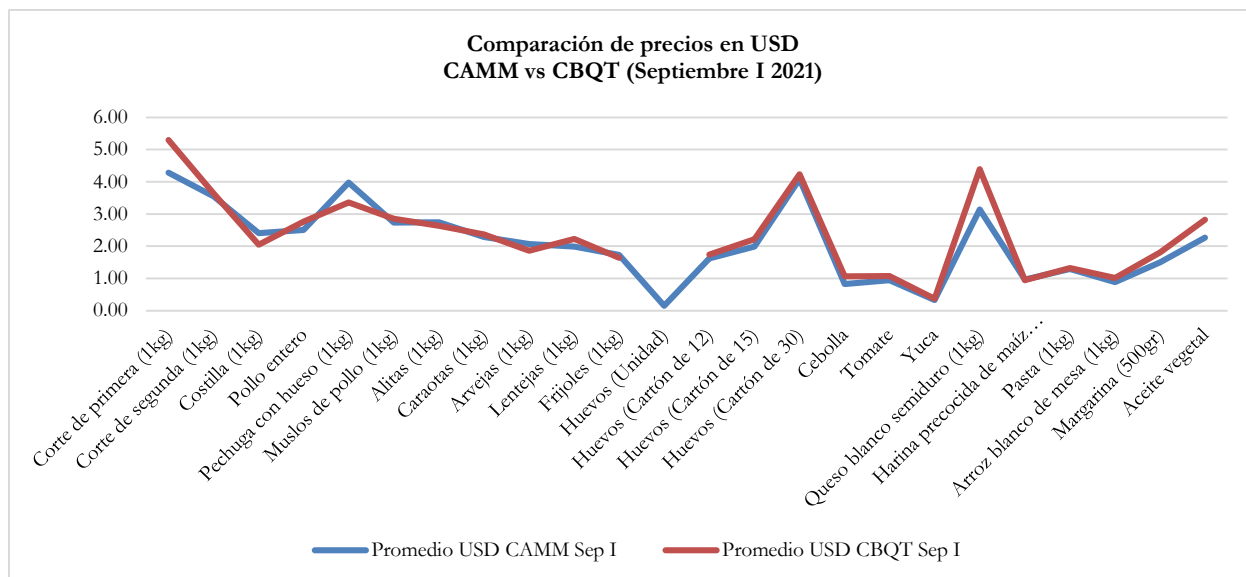
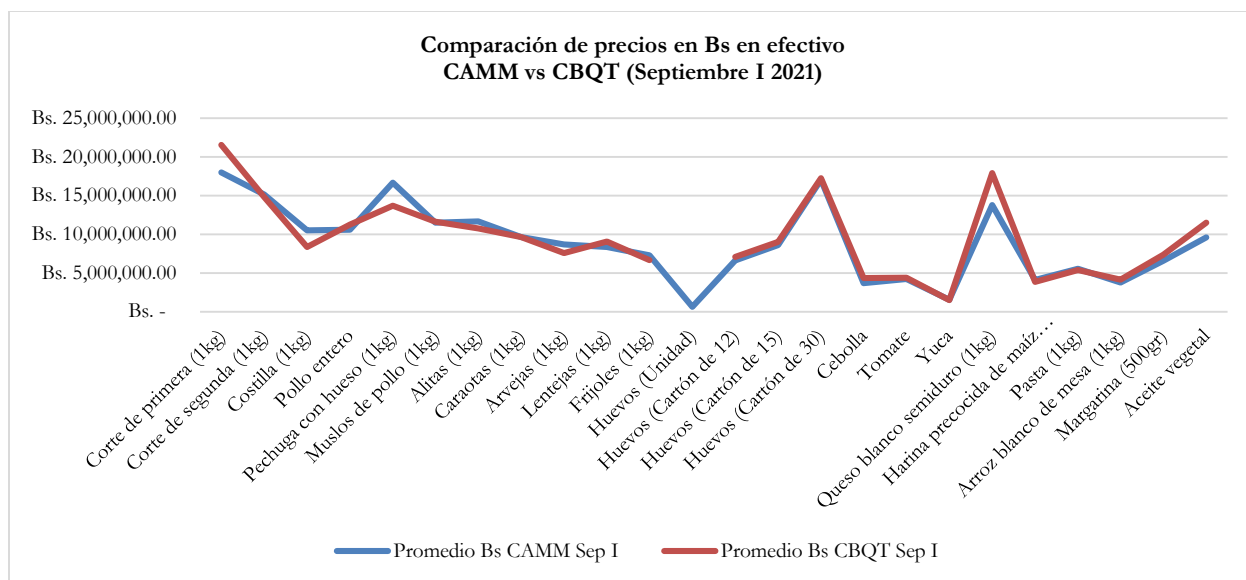
En esta oportunidad, nuevamente resalta una leve diferencia entre los precios en bolívares y USD de la CAMM y la CCOL. Entre ambas canastas se observó una variación de -2,32% en bolívares y +1,05% en USD, siendo más costosa la CAMM en bolívares y la CCOL en USD. Se advierte que en la CCOL no fue posible el estudio del huevo por unidad.

En tal sentido, entre los alimentos más costosos en la CAMM destacan la pechuga con hueso, cuyo precio fue de Bs. 16.682.577,48 (USD 3,98) y en la CCOL Bs. 12.152.750,00 (USD 2,96); seguida de los frijoles, con un precio en la CAMM de Bs. 7.289.456,17 (USD 1,73), mientras que en la CCOL su valor fue de Bs. 6.342.103,33 (USD 1,54). Otro alimento destacado es el cartón de treinta huevos, que en esta quincena en la CAMM marcó un precio de Bs. 17.038.096,11 (USD 4,08), en tanto que en la CCOL su valor promedio fue de Bs. 15.234.530,06 (USD 3,70).



Entre la CAMM y la CBQT se aprecia una diferencia de +2,36% en bolívares, y +6,89% en USD: en bolívares y en dólares resultó más costosa la CBQT. Se destaca la ausencia del huevo por unidad en la CBQT. La costilla (-20,49%), pechuga con hueso (-17,98%), arvejas (-13,03%), frijoles (-8,38%), alitas (-7,94%), harina precocida de maíz (-5,99%), pasta (-3,05%), yuca (-2,49%), corte de segunda de carne de res (-2,14%), y caraotas (-0,18%), fueron menos costosos en bolívares en la CBQT en comparación con la CAMM.

Por su parte, en la CBQT el queso blanco semiduro alcanzó un precio de Bs. 17.910.056,78 (USD 4,40), en cambio en la CAMM su valor fue de Bs. 13.785.509,09 (USD 3,14), es decir, +29,92% más costoso en la CBQT. El aceite vegetal marcó un precio de Bs. 11.489.883,58 (USD 2,82) en la CBQT y de Bs. 9.586.943,78 (USD 2,27) en la CAMM, denotando una diferencia de +19,85%. En el caso del corte de primera de carne de res, en la CBQT se apreció un valor de Bs. 21.572.291,32 (USD 5,29), mientras que en la CAMM su precio promedio fue de Bs. 18.013.147,54 (USD 4,28), es decir, una diferencia de +19,76%.



En esta oportunidad la CAMM presentó precios más bajos que la CSCT, resultando una diferencia global en bolívares de + 0,28%, y una diferencia de + 6,11% en USD. Tomate (-33,05%), costilla (-28,45%), pechuga con hueso (-26,80%), cebolla (-21,54%), yuca (-18,68%), arvejas (-21,89%), muslos de pollo (-9,93%), cartón de treinta huevos (-9,16%), corte de primera de carne de res (-8,71%), alitas (-4,60%), harina precocida de maíz (-3,21%), arroz blanco de mesa (-2,58%), caraotas (-2,43%), corte de segunda de carne de res (-1,21%), y lentejas (-1,04%), presentaron precios menos costosos en bolívares en la CSCT.

Por otra parte, el queso blanco semiduro en la CAMM alcanzó un precio de Bs. 13.785.509,09 (USD 3,14), mientras que en la CSCT su precio promedio fue de Bs. 23.295.053,86 (USD 5,79) (+68,98%). El precio promedio del pollo entero en la CAMM se ubicó en Bs. 10.599.367,20 (USD 2,51) y en la CSCT fue de Bs. 14.643.111,70 (USD 3,64) (+38,15%). En tanto que el aceite vegetal en la CAMM presentó un precio de Bs. 9.586.943,78 (USD 2,27), y en la CSCT de Bs. 12.728.284,36 (USD 3,17), es decir, + 32,77%.

